

İÇİNDEKİLER

INDEX

Lama Pivot Sistem **HYK01** Profile Pivot System 4-10

10x30 Lama Sürme Sistem **HYK02** 10x30 Profile Sliding System 11-18

Ø21,5 Boru Sürme Sistem **HYK03** Ø21,5 Pipe Sliding System 19-26

Alttan Sürme Sistem **HYK04** Sliding System From Bottom 27-34

Şok Pivot Sistem **HYK05** Sok Pivot System 35-46

Klas Kabin **HYK06** Klas Cabin 47-54

Soft Close Sürgülü Kapı **HYK07** Soft Close Sliding Door 55-61

İpek Pivot Sistem **HYK08** İpek Pivot System 62-72

Slotlu Sürme Sistem **HYK09** Slot Sliding System 73-80

Eksenden Kaçık Kapı Sistem **HYK10** Eccentric Door System 81-88

Pivot Kabin Sistem **HYK11** Pivot Cabin System 89-95

Rich Line Sistem **HYK12** Rich Line System 96-103

Çift Kayar Sistem **HYK13** Double Sliding System 104-107

İÇİNDEKİLER

INDEX

108-113 Gergi ve Menteşeli Kabin **HYK14** Tension And Hinged Cabin System

114-121 Kare Rulman Sürme Sistem **HYK15** Square Roller Sliding System

122-130 Soft Close Line L Sistem **HYK16** Soft Close Line L System

131-136 Soft Close Line S Sistem **HYK17** Soft Close Line S System

137-142 Soft Close Point L Sistem **HYK18** Soft Close Point L System

143-148 Soft Close Point S Sistem **HYK19** Soft Close Point S System

149-154 Ø21,5 Askılı Boru Sürme **HYK20** Ø21,5 Suspend Pipe Driving System

155-160 Gül Serisi **HYK21** Gül Series

161-166 Kare Relax Kabin **HYK22** Square Relax Cabin

167-176 Yakut Serisi (8mm Cam) **HYK23** Yakut Series (8 mm Glass)

177-185 Kilit Kapı Sistemleri **HYK24** Door Lock System

186-190 Çift Kayar Sistem **HYK25** Double Sliding System

191-196 Gergi ve Menteşeli Kabin **HYK26** Tension And Hinged Cabin System

İÇİNDEKİLER

INDEX

Profil Modüler Kabin **HYK27** Profile Modular Cabin 197-201

Ø21,5 Boru Sürme Tek Rulman Sistem **HYK28** Ø21.5 Pipe Sliding
Single Bearing System 202-207

King Kabin Sistem **HYK29** King Cabin System 208-214

10x30 Sürgülü Kapı Sistemi **HYK30** 10x30 Sliding Door System 215-221

Profil Pivot Kabin **HYK31** Profile Pivot Cabin 222-228

Softline Serisi **HYK32** Softline Series 229-235

Hera Serisi **HYK33** Hera Series 236-242

Ares Serisi **HYK34** Ares Series 243-249

Süper Lüks Serisi **HYK35** Süper Lüks Series 250-256

Yelken Serisi **HYK36** Yelken Series 257-263

Asil Serisi **HYK37** Asil Series 264-270

Eko Serisi **HYK38** Eko Series 271-277

Kapı Kasa Sistemi **HYK39** Door Frame System 278-284

HY-1

HY-2

HY-3

HY-4

HY-5

HY-6

HY-7

HY-8

HY-9

HY-10

HY-11

HY-12

HY-13

HYK01

HYO

HYK01 SERIES




Lama Pivot Sistem

HYK01 SERIES


HYK01-T01 İKİ SABİT İKİ ÇALIŞIR KABİN
TWO FIXED AND TWO WORKING CABIN



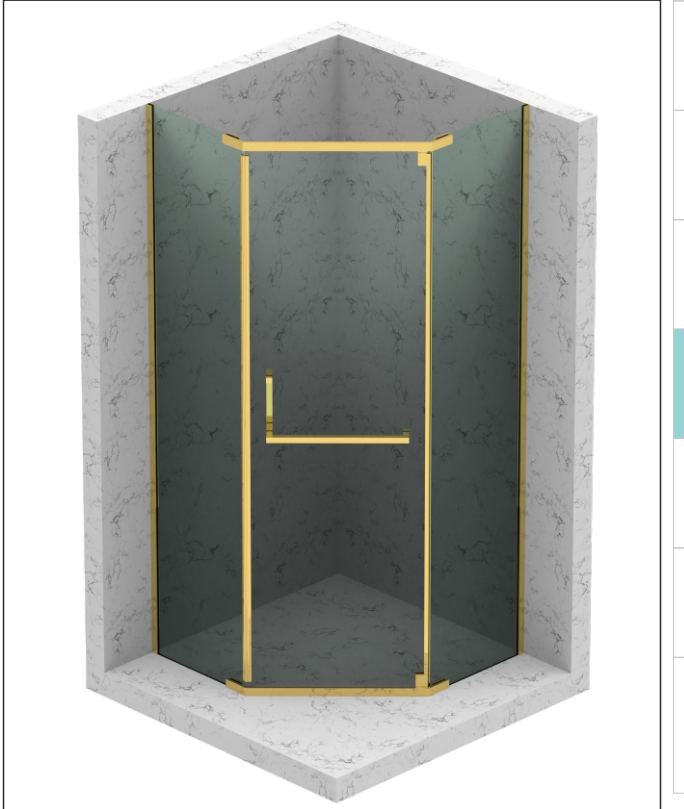
HYK01-T02 YAN PANEL KABİN / SIDE PANEL CABIN



HYK01-T05 İKİ SABİT BİR ÇALIŞIR /
TWO FIXED AND ONE WORKING CABIN



HYK01-T07 BEŞGEN KABİN / PENTAGON CABIN



HY-1

HY-2

HY-3

HY-4

HY-5

HY-6

HY-7

HY-8

HY-9

HY-10

HY-11

HY-12

HY-13








HYK01

HYO

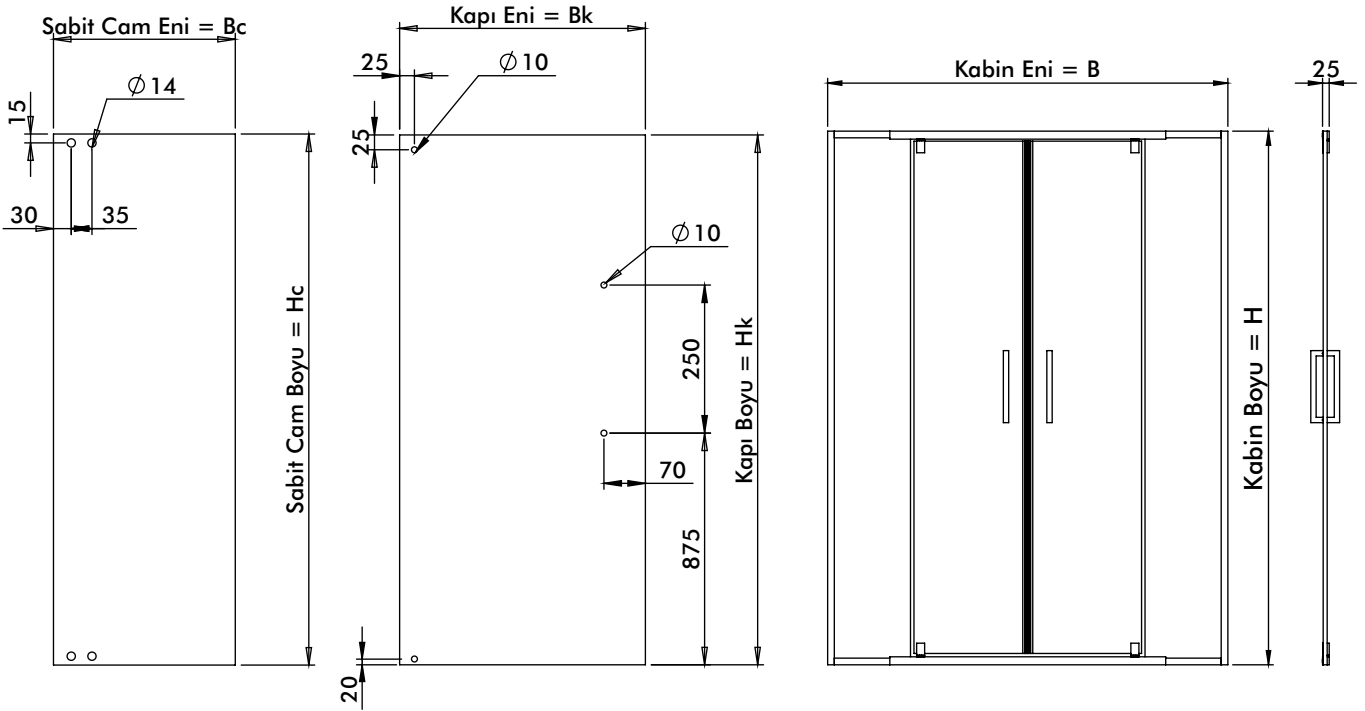
HYK01-T02 İKİ SABİT İKİ ÇALIŞIR KABİN / TWO FIXED AND TWO WORKING CABIN

PIECES




ÜRÜN GÖRSELİ PRODUCT PICTURE	ÜRÜN KODU PRODUCT CODE	PIECE ADET	ÜRÜN GÖRSELİ PRODUCT PICTURE	ÜRÜN KODU PRODUCT CODE	PIECE ADET
	HYK01-P06	2		HY12-015	1SET
	HYK01-P04	2		HY2-501 OPSİYONEL OPTIONAL	2
	HYK01-P05	4			
	HY9-007	3			
	HY12-001	1 SET			

CAM ÖLÇÜLERİ / GLASS DIMENSIONS


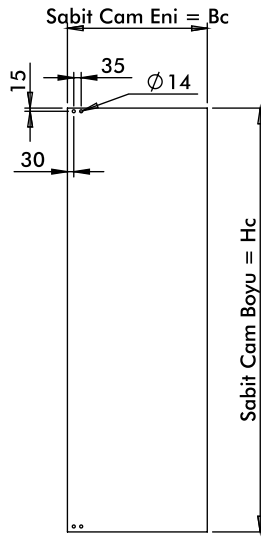
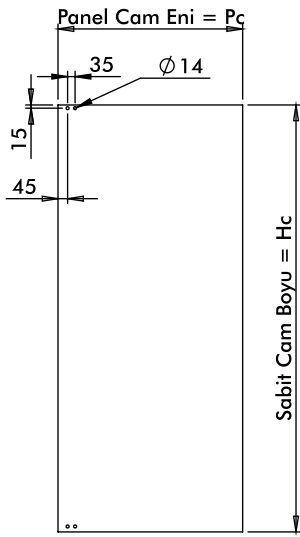


Örnek Hesaplama	Uzunluk (mm)	
Kabin Boyu (H):	2000	
Kabin Eni (B):	1500	
Kapı Boyu (Hk):	1995	H-80 mm
Kapı Eni (Bk):	415	Fix
Sabit Cam Eni (Bc):	307	B/4 -68 mm
Sabit Cam Boyu (Hc):	2000	H

Kapı Boyu (Hk), Kabin Boyundan (H) -80 mm kısa olacaktır.
 Kapı Eni (Bk), Her genişlikte değişmez (Fix) 415 mm olacaktır.
 Sabit Cam Eni (Bc), Kabin Eninin (B) çeyreğinden -68 mm kısa olacaktır.
 Sabit Cam Boyu (Hc), Kabin boyu (H) ile aynı olacaktır.

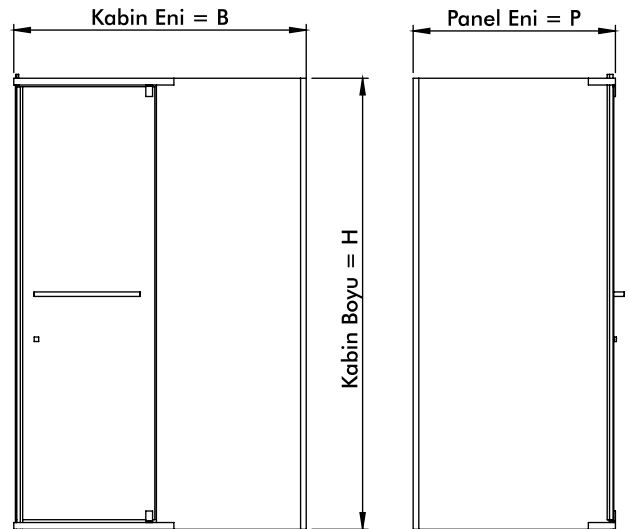
HYK01-T02 YAN PANEL KABİN / SIDE PANEL CABIN
PIECES


ÜRÜN GÖRSELİ PRODUCT PICTURE	ÜRÜN KODU PRODUCT CODE	PIECE ADET	ÜRÜN GÖRSELİ PRODUCT PICTURE	ÜRÜN KODU PRODUCT CODE	PIECE ADET
	HYK01-P01	2		HY12-015	1
	HYK01-P04	2		HY2-520 OPSİYONEL OPTIONAL	1
	HYK01-P05	4			
	HY9-007	2			
	HY12-005	1 SET			

CAM ÖLÇÜLERİ / GLASS DIMENSIONS



Kapı Boyu (Hk), Kabin Boyundan (H) 80mm kısa olacaktır.
 Kapı Eni (Bk), Her Genişlikte Değişmez (Fix)
 Sabit Cam Eni (Bc), Kabin Eninden (B)-640 mm kısa olacaktır.
 Sabit Cam Eni Örnek=1800-640=660 mm
 Sabit Cam Boyu (Hc), Kabin Boyu ile aynı olacaktır.
 Panel Cam Eni (Pc), Panel Eninden 35 mm Kısa olacaktır








Örnek Hesaplama	Uzunluk (mm)	
Kabin Boyu (H):	2000	
Kabin Eni (B):	1300	
Panel Eni (P):	900	
Kapı Boyu (Hk):	1920	H-80 mm
Kapı Eni (Bk):	595	Fix
Sabit Cam Eni (Bc):	660	B-640 mm
Sabit Cam Boyu (Hc):	2000	H
Panel Cam Eni (Pc):	865	P-35 mm



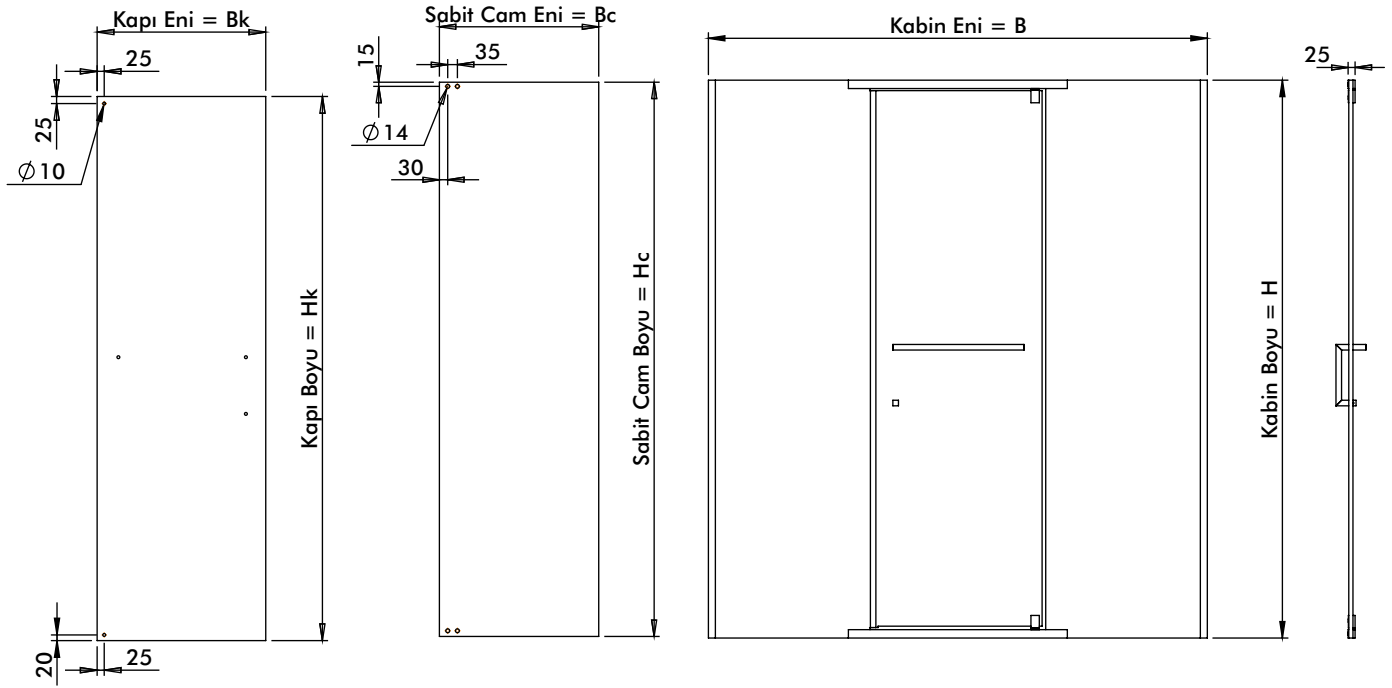
HYK01-T05 İKİ SABİT BİR ÇALIŞIR KABİN / TWO FIXED ONE WORKING CABIN

PIECES



ÜRÜN GÖRSELİ PRODUCT PICTURE	ÜRÜN KODU PRODUCT CODE	PIECE ADET	ÜRÜN GÖRSELİ PRODUCT PICTURE	ÜRÜN KODU PRODUCT CODE	PIECE ADET
	HYK01-P02	2		HY12-015	1
	HYK01-P04	2		HY2-520 OPSİYONEL OPTIONAL	1
	HYK01-P05	4			
	HY9-007	2			
	HY12-005	1 SET			






CAM ÖLÇÜLERİ / GLASS DIMENSIONS

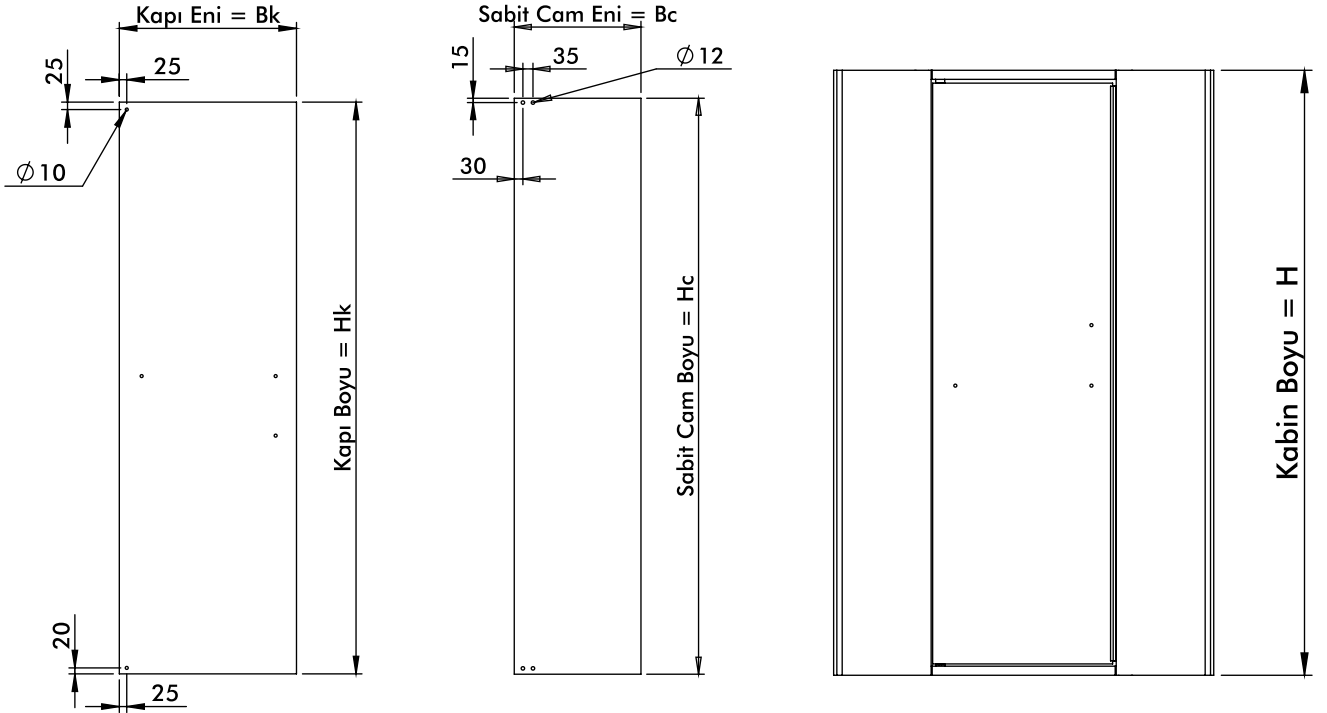


Kapı Boyu (Hk), Kabin Boyundan (H) 80mm kısa olacaktır.
 Kapı Eni (Bk), Her Genişlikte Değişmez (Fix)
 Sabit Cam Eni (Bc), Kabin Eninden (B)-650/2 şeklinde kısa olacaktır.
 Sabit Cam Eni Örnek=1800-650=1150/2=575
 Sabit Cam Boyu (Hc), Kabin Boyu ile aynı olacaktır.

Örnek Hesaplama	Uzunluk (mm)	
Kabin Boyu (H):	2000	
Kabin Eni (B):	1800	
Kapı Boyu (Hk):	1920	H-80 mm
Kapı Eni (Bk):	595	Fix
Sabit Cam Eni (Bc):	575	B-650/2
Sabit Cam Boyu (Hc):	2000	H

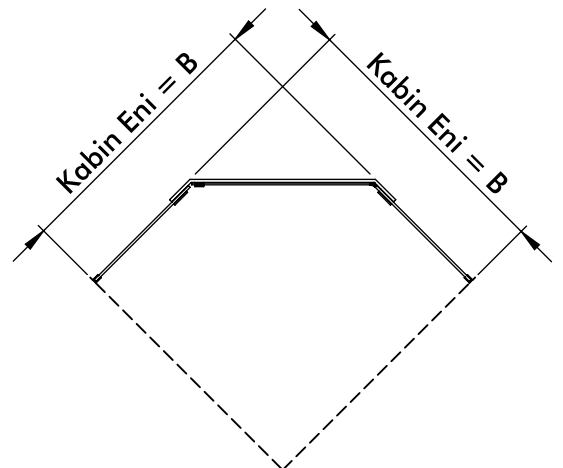
HYK01-T07 BEŞGEN KABİN / PENTAGON CABIN
PIECES


ÜRÜN GÖRSELİ PRODUCT PICTURE	ÜRÜN KODU PRODUCT CODE	PIECE ADET	ÜRÜN GÖRSELİ PRODUCT PICTURE	ÜRÜN KODU PRODUCT CODE	PIECE ADET
	HYK01-P03	2		HY12-015	1
	HYK01-P04	2		HY2-520 OPSİYONEL OPTIONAL	1
	HYK01-P05	4			
	HY9-007	2			
	HY12-005	1 SET			

CAM ÖLÇÜLERİ / GLASS DIMENSIONS


Kapı Boyu (Hk), Kabin Boyundan (H) 80mm kısa olacaktır.
 Kapı Eni (Bk), Her Genişlikte Değişmez (Fix)
 Sabit Cam Eni (Bc), Kabin Eninden (B)-460 mm kısa olacaktır.
 Sabit Cam Eni Örnek=900-460=440 mm
 Sabit Cam Boyu (Hc), Kabin Boyu ile aynı olacaktır.

Örnek Hesaplama	Uzunluk (mm)	
Kabin Boyu (H):	2000	
Kabin Eni (B):	900	
Kapı Boyu (Hk):	1920	H-80 mm
Kapı Eni (Bk):	595	Fix
Sabit Cam Eni (Bc):	440	B-460 mm
Sabit Cam Boyu (Hc):	2000	H



HY-1

HY-2

HY-3

HY-4

HY-5

HY-6

HY-7

HY-8

HY-9

HY-10


HY-11

HY-12



HY-13

HYK01



HY0



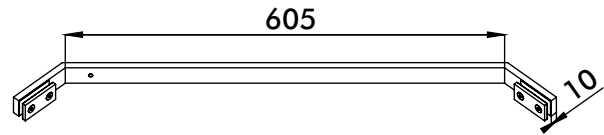
ÜRÜN KODU PRODUCT CODE	AÇIKLAMA DESCRIPTION	MALZEME MATERIAL	SABİT CAM FIXED GLASS	KAPI CAMI DOOR GLASS
HYK01-P01	PİVOT SİSTEM 90° L yan panel PIVOT SYSTEM 90° L side panel	Piriç Brass	6-8-10 mm 6-8-10 mm	6 mm 6 mm



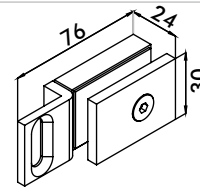
ÜRÜN KODU PRODUCT CODE	AÇIKLAMA DESCRIPTION	MALZEME MATERIAL	SABİT CAM FIXED GLASS	KAPI CAMI DOOR GLASS
HYK01-P02	PİVOT SİSTEM İKİ DUVAR ARASI ÖN CEPHE PIVOT SYSTEM BETWEEN TWO WALLS FRONT	Piriç Brass	6-8-10 mm 6-8-10 mm	6 mm 6 mm



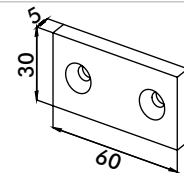
ÜRÜN KODU PRODUCT CODE	AÇIKLAMA DESCRIPTION	MALZEME MATERIAL	SABİT CAM FIXED GLASS	KAPI CAMI DOOR GLASS
HYK01-P03	PİVOT SİSTEM BEŞGEN PIVOT SYSTEM PENTAGON	Piriç Brass	6-8-10 mm 6-8-10 mm	6 mm 6 mm



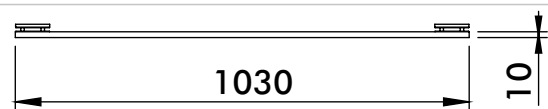
ÜRÜN KODU PRODUCT CODE	AÇIKLAMA DESCRIPTION	MALZEME MATERIAL
HYK01-P04	TAMAMLAYICI ÜRÜN PİVOT MENTEŞE COMPLEMENT ITEM PIVOT HINGE	Piriç Brass



ÜRÜN KODU PRODUCT CODE	AÇIKLAMA DESCRIPTION	MALZEME MATERIAL
HYK01-P05	TAMAMLAYICI ÜRÜN CAM SABİTLEME COMPLEMENT ITEM GLASS FIX	Piriç Brass



ÜRÜN KODU PRODUCT CODE	AÇIKLAMA DESCRIPTION	MALZEME MATERIAL	SABİT CAM FIXED GLASS	KAPI CAMI DOOR GLASS
HYK01-P06	PİVOT SİSTEM İKİ SABİT İKİ ÇALIŞIR LAMA PIVOT SYSTEM TWO FIXED TWO WORKING FLAT	Piriç Brass	6-8-10 mm 6-8-10 mm	6 mm 6 mm



HYK02 SERIES



10x30 Lama Sürme Sistem

HY-1

HY-2

HY-3

HY-4

HY-5

HY-6

HY-7

HY-8

HY-9

HY-10

HY-11

HY-12

HY-13

HYK02

HYO

HYK02 SERIES


HYK02-T01 İKİ SABİT İKİ ÇALIŞIR KABİN
TWO FIXED AND TWO WORKING CABIN



HYK02-T02 YAN PANEL KABİN / SIDE PANEL CABIN



HYK02-T03 KÖŞE KABİN / CORNER CABIN

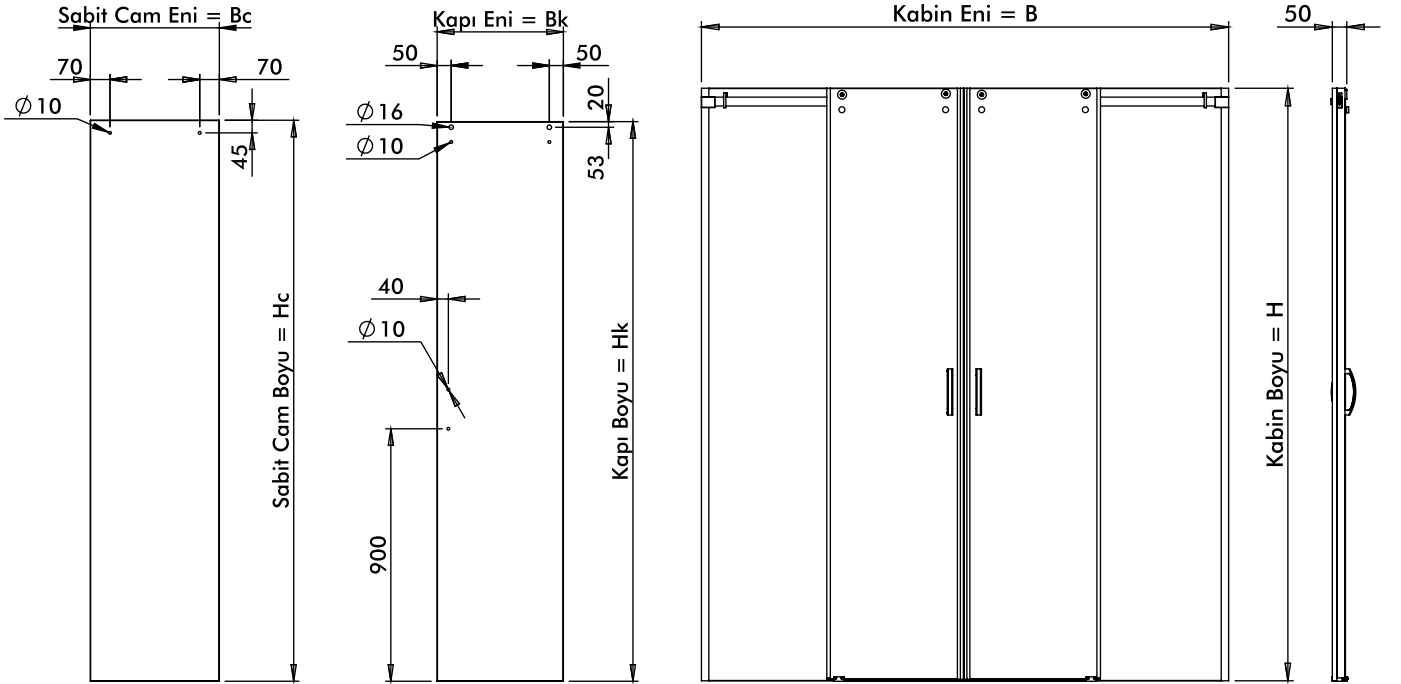


HYK02-T04 BİR SABİT BİR ÇALIŞIR KABİN
ONE FIXED AND ONE WORKING CABIN



HYK02-T01 İKİ SABİT İKİ ÇALIŞIR KABİN / TWO FIXED AND TWO WORKING CABIN
PIECES


ÜRÜN GÖRSELİ PRODUCT PICTURE	ÜRÜN KODU PRODUCT CODE	PIECE ADET	ÜRÜN GÖRSELİ PRODUCT PICTURE	ÜRÜN KODU PRODUCT CODE	PIECE ADET
	HY9-007	2		HYK02-P03	4
	HY9-013	1		HYK02-P04	4
	HY9-015	1		HYK02-P06	1
	HY12-003	1SET		HYK02-P07	1
	HY12-013	2SET		HYK02-011	2
	HYK02-P01	4		HYK02-P13-L	1
	HYK02-P02	4		HYK02-P13-R	1

CAM ÖLÇÜLERİ / GLASS DIMENSIONS
















Kapı Boyu (Hk), Kabin Boyundan (H) -5mm kısa olacaktır.
 Kapı Eni (Bk), Kabin Eninin (B) Çeyreğinden +8 mm uzun olacaktır.
 Sabit Cam Eni (Bc), Kabin Eninin (B) çeyreğinden +18 mm uzun olacaktır.
 Sabit Cam Boyu (Hc), Kabin boyu (H) ile aynı olacaktır.

Örnek Hesaplama	Uzunluk (mm)	
Kabin Boyu (H):	2000	
Kabin Eni (B):	1770	
Kapı Boyu (Hk):	1995	H-5 mm
Kapı Eni (Bk):	450	B/4+8 mm
Sabit Cam Eni (Bc):	460	B/4+18 mm
Sabit Cam Boyu (Hc):	2000	H

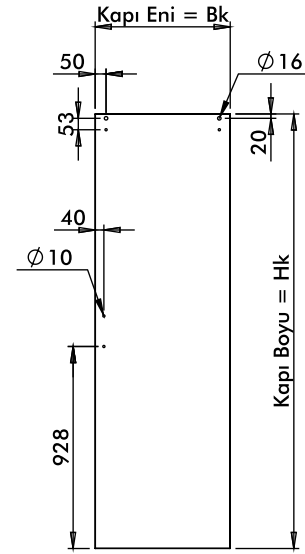
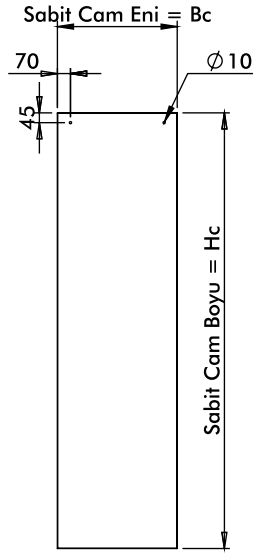
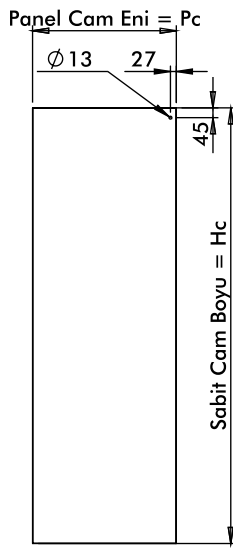
HYK02-T02 YAN PANEL KABİN / SIDE PANEL CABIN

PIECES

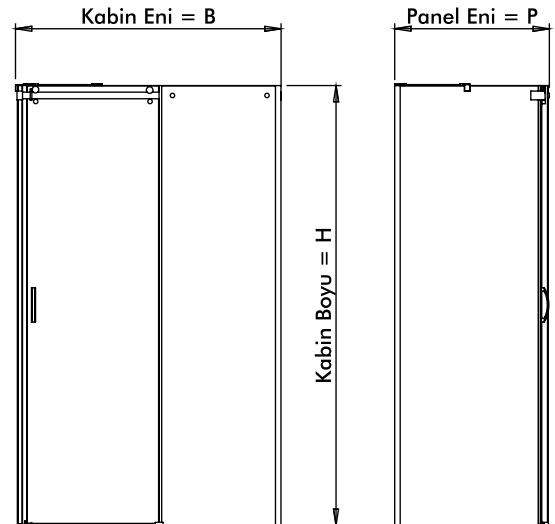


ÜRÜN GÖRSELİ PRODUCT PICTURE	ÜRÜN KODU PRODUCT CODE	PIECE ADET	ÜRÜN GÖRSELİ PRODUCT PICTURE	ÜRÜN KODU PRODUCT CODE	PIECE ADET
	HY7-027	1		HYK02-P02	2
	HY9-007	2		HYK02-P03	2
	HY9-013	1		HYK02-P04	2
	HY9-015	1		HYK02-P07	1
	HY12-001	1SET		HYK02-P11	1
	HY12-013	1SET		HYK02-P12	1
	HYK02-P01	2		HYK03-P13-R	1

CAM ÖLÇÜLERİ / GLASS DIMENSIONS



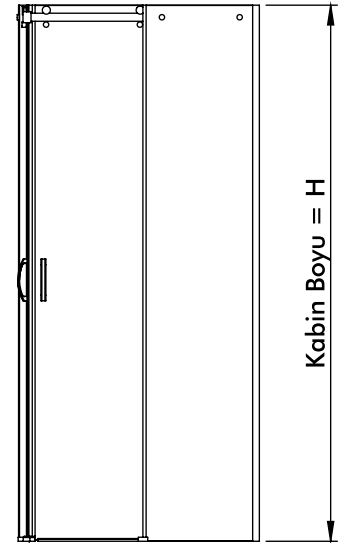
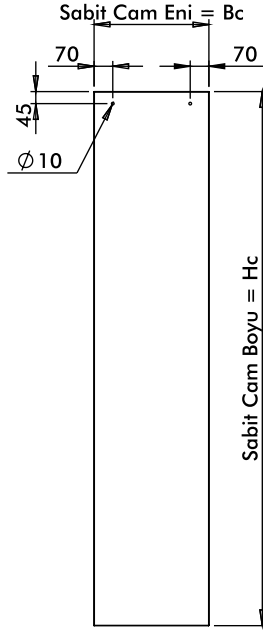
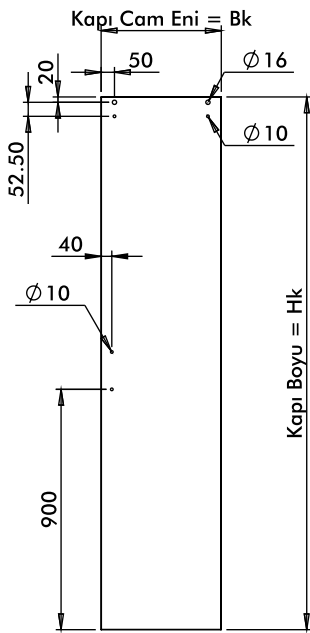
Kapı Boyu (Hk), Kabin Boyundan (H) -5mm kısa olacaktır.
 Kapı Eni (Bk), Kabin Eninin yarısından (B) +20mm uzun olacaktır.
 Sabit Cam Eni (Bc), Kabin Eninin yarısından (B) -50 mm kısa olacaktır.
 Sabit Cam Eni Örnek=1200/2-50=550 mm
 Sabit Cam Boyu (Hc), Kabin Boyu (H) ile aynı olacaktır.
 Panel Cam Eni (Pc), Panel Eninden (P) -40 mm Kısa olacaktır



Örnek Hesaplama	Uzunluk (mm)	
Kabin Boyu (H):	2000	
Kabin Eni (B):	1200	
Panel Eni (P):	700	
Kapı Boyu (Hk):	1995	H-5 mm
Kapı Eni (Bk):	620	B/2+20
Sabit Cam Eni (Bc):	550	B/2-50
Sabit Cam Boyu (Hc):	2000	H
Panel Cam Eni (Pc):	660	P-40 mm

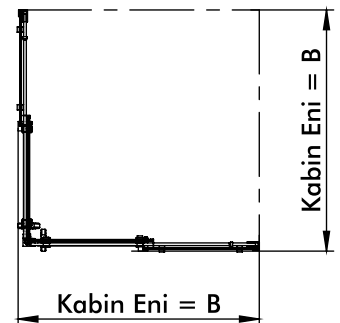
HYK02-T03 KÖŞE KABİN / CORNER CABIN
PIECES


ÜRÜN GÖRSELİ PRODUCT PICTURE	ÜRÜN KODU PRODUCT CODE	PIECE ADET	ÜRÜN GÖRSELİ PRODUCT PICTURE	ÜRÜN KODU PRODUCT CODE	PIECE ADET
	HY7-028	1		HYK02-P03	4
	HY9-007	2		HYK02-P04	4
	HY9-013	2		HYK02-P06	1
	HY9-015	2		HYK02-P07	1
	HY12-001	1SET		HYK02-P10	1
	HY12-013	2SET		HYK02-P11	2
	HYK02-P01	4		HYK02-P13-L	1
	HYK02-P02	4		HYK02-P13-R	1

CAM ÖLÇÜLERİ / GLASS DIMENSIONS


Kapı Boyu (Hk), Kabin Boyundan (H) -5mm kısa olacaktır.
 Kapı Eni (Bk), Kabin eninin (B/2) yarısı kadar olacaktır.
 Sabit Cam Eni (Bc), Kabin Eninin (B) yarısından -20mm kısa olacaktır.
 Sabit Cam Boyu (Hc), Kabin boyu (H) ile aynı olacaktır.
















Örnek Hesaplama	Uzunluk (mm)	
Kabin Boyu (H):	2000	
Kabin Eni (B):	900	
Kapı Boyu (Hk):	1995	H-5 mm
Kapı Eni (Bk):	450	B/2
Sabit Cam Eni (Bc):	430	B/2-20 mm
Sabit Cam Boyu (Hc):	2000	H


 HY-1
 HY-2
 HY-3
 HY-4
 HY-5
 HY-6
 HY-7
 HY-8
 HY-9
 HY-10
 HY-11
 HY-12
 HY-13
 HYK02
 HY0

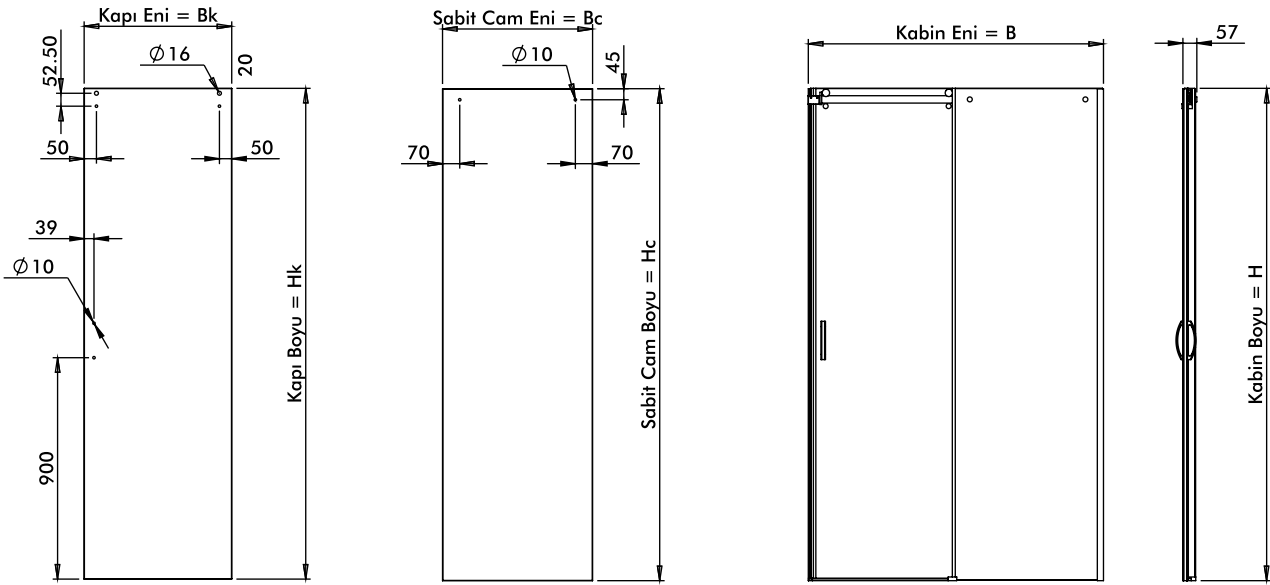
HYK02-T04 BİR SABİT BİR ÇALIŞIR KABİN / ONE FIXED AND ONE WORKING CABIN

PIECES



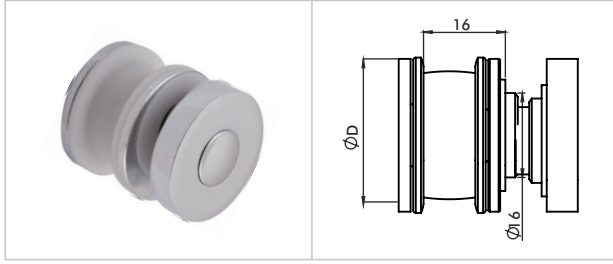
ÜRÜN GÖRSELİ PRODUCT PICTURE	ÜRÜN KODU PRODUCT CODE	PIECE ADET	ÜRÜN GÖRSELİ PRODUCT PICTURE	ÜRÜN KODU PRODUCT CODE	PIECE ADET
	HY7-030	1		HYK02-P02	2
	HY9-007	1		HYK02-P03	2
	HY9-013	1		HYK02-P04	2
	HY9-015	1		HYK02-P07	1
	HY9-019	1		HYK02-P11	1
	HY12-003	1		HYK03-P13-L	1
	HY12-013	1SET		HYK03-P13-R	1
	HYK02-P01	2			

CAM ÖLÇÜLERİ / GLASS DIMENSIONS

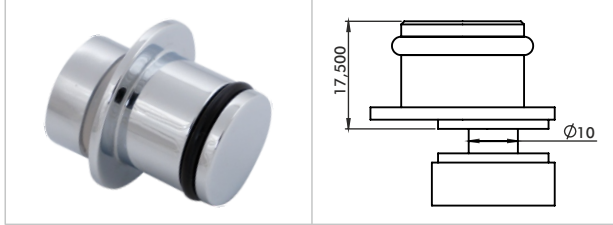


Örnek Hesaplama	Uzunluk (mm)	
Kabin Boyu (H):	2000	
Kabin Eni (B):	1200	
Kapı Boyu (Hk):	1995	H-5 mm
Kapı Eni (Bk):	600	B/2 mm
Sabit Cam Eni (Bc):	610	B/2+10 mm
Sabit Cam Boyu (Hc):	2000	H

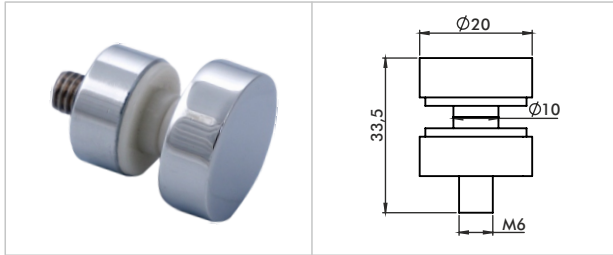
Kapı Boyu (Hk), Kabin Boyundan (H) -5mm kısa olacaktır.
 Kapı Eni (Bk), Kabin Eninin (B) yarısı kadar olacaktır.
 Sabit Cam Eni (Bc), Kabin Eninin (B) çeyreğinden +10 mm uzun olacaktır.
 Sabit Cam Boyu (Hc), Kabin boyu (H) ile aynı olacaktır.



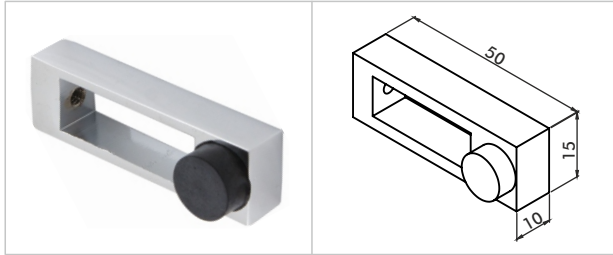
ÜRÜN KODU PRODUCT CODE	AÇIKLAMA DESCRIPTION	D mm	MALZEME MATERIAL	CAM GLASS
HYK02-P01	PİVOT SİSTEM 90° L yan panel PIVOT SYSTEM 90° L side panel	40 mm	Zamak Zinc	6-8-10 mm 6-8-10 mm
HYK02-P01-D1	PİVOT SİSTEM 90° L yan panel PIVOT SYSTEM 90° L side panel	30 mm	Zamak Zinc	6-8-10 mm 6-8-10 mm




ÜRÜN KODU PRODUCT CODE	AÇIKLAMA DESCRIPTION	MALZEME MATERIAL	CAM GLASS
HYK02-P02	RULLER KILAVUZ, LAMA ROLLER GUIDE PROFILE	Zamak Zinc	6-8-10 mm 6-8-10 mm



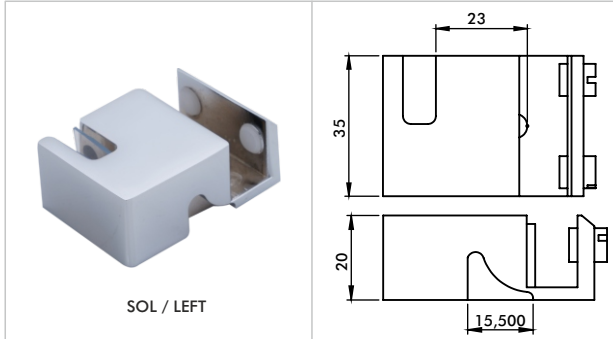
ÜRÜN KODU PRODUCT CODE	AÇIKLAMA DESCRIPTION	MALZEME MATERIAL	CAM GLASS
HYK02-P03	CAM SABİTLEYİCİ, LAMA GLASS STABILIZER PROFILE	Zamak Zinc	6-8-10 mm 6-8-10 mm



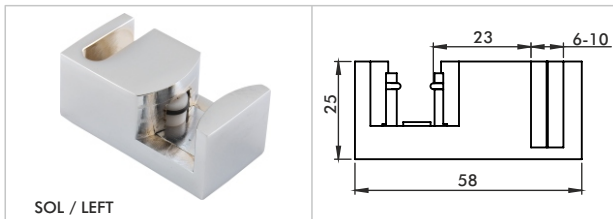
ÜRÜN KODU PRODUCT CODE	AÇIKLAMA DESCRIPTION	MALZEME MATERIAL
HYK02-P04	STOPER STOPPER	Zamak Zinc



ÜRÜN KODU PRODUCT CODE	AÇIKLAMA DESCRIPTION	MALZEME MATERIAL
HYK02-P05	DUVAR BAĞLANTI WALL CONNECTION	Pirinç Brass



ÜRÜN KODU PRODUCT CODE	AÇIKLAMA DESCRIPTION	MALZEME MATERIAL	CAM GLASS
HYK02-P06	DÜZ CAM KILAVUZU SAĞ SULUK STRAIGHT GLASS GUIDE RIGHT WATERPOOF	Zamak Zinc	6-8-10 mm 6-8-10 mm
HYK02-P07	DÜZ CAM KILAVUZU SOL SULUK STRAIGHT GLASS GUIDE LEFT WATERPOOF	Zamak Zinc	6-8-10 mm 6-8-10 mm

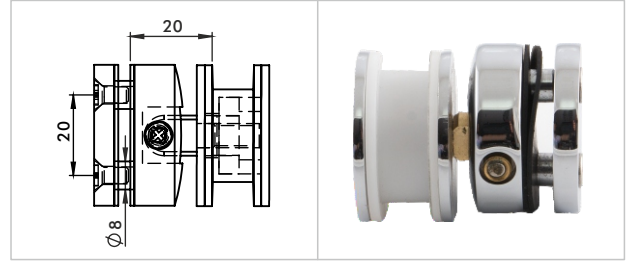


ÜRÜN KODU PRODUCT CODE	AÇIKLAMA DESCRIPTION	MALZEME MATERIAL	CAM GLASS
HYK02-P22-L	OVAL CAM KILAVUZU, SAĞ SULUKLU OVAL GLASS GUIDE, RIGHT WATERPOOF	Pirinç Brass	6-8-10 mm 6-8-10 mm
HYK02-P22-R	OVAL CAM KILAVUZU, SOL SULUKLU OVAL GLASS GUIDE, LEFT WATERPOOF	Pirinç Brass	6-8-10 mm 6-8-10 mm

 HY-1
HY-2
HY-3
HY-4
HY-5
HY-6
HY-7
HY-8
HY-9
HY-10
HY-11
HY-12
HY-13
HYK02
HYO

HY-1

ÜRÜN KODU PRODUCT CODE	AÇIKLAMA DESCRIPTION	MALZEME MATERIAL	CAM GLASS
HYK02-P08	RULMAN OVAL, LAMA OVER ROLLER, PROFILE	Pirinç Brass	6-8-10 mm 6-8-10 mm

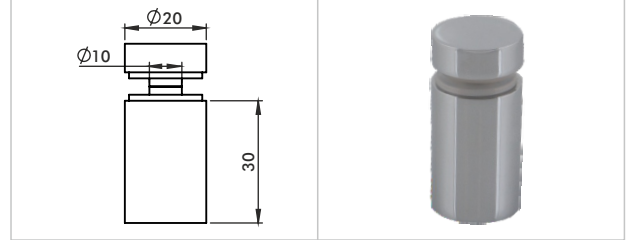


HY-2

HY-3

HY-4


ÜRÜN KODU PRODUCT CODE	AÇIKLAMA DESCRIPTION	MALZEME MATERIAL	CAM GLASS
HYK02-P09	RULLER KILAVUZ, OVAL LAMA ROLLER GUIDE, OVAL PROFILE	Pirinç Brass	6-8-10 mm 6-8-10 mm



HY-5

HY-6

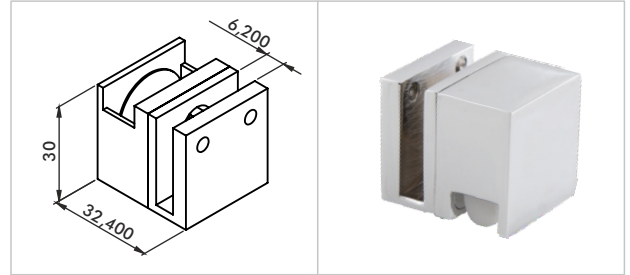
ÜRÜN KODU PRODUCT CODE	AÇIKLAMA DESCRIPTION	MALZEME MATERIAL
HYK02-P10	KÖŞE BAĞLANTI, LAMA & LAMA CORNER CONNECTION PROFILE TO PROFILE	Zamak Zinc



HY-7

HY-8

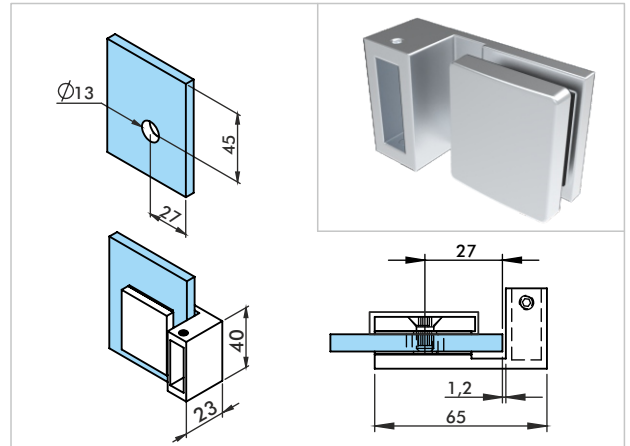
ÜRÜN KODU PRODUCT CODE	AÇIKLAMA DESCRIPTION	MALZEME MATERIAL	CAM GLASS
HYK02-P11	SULUK RULMAN BOTTOM SLIDING ROLLER	Zamak Zinc	6-8-10 mm 6-8-10 mm



HY-9

HY-10

ÜRÜN KODU PRODUCT CODE	AÇIKLAMA DESCRIPTION	MALZEME MATERIAL
HYK02-P12	YAN CAM BAĞLANTI, LAMA SIDE GLASS CONNECTION, PROFILE	Zamak Zinc



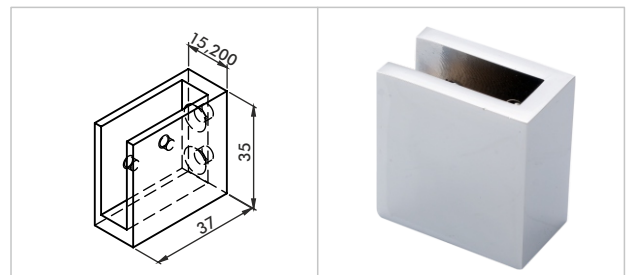
HY-11

HY-12

HY-13

HYK02

ÜRÜN KODU PRODUCT CODE	AÇIKLAMA DESCRIPTION	MALZEME MATERIAL
HYK02-P13-L	DUVAR BAĞLANTI SOL WALL CONNECTION LEFT	Zamak Zinc
HYK02-P13-R	DUVAR BAĞLANTI SAĞ WALL CONNECTION RIGHT	Zamak Zinc



HYK03 SERIES



Ø21,5 Boru Sürme Sistem

HYK03 SERIES

HYK03-T01 İKİ SABİT İKİ ÇALIŞIR KABİN
TWO FIXED AND TWO WORKING CABIN



HYK03-T02 YAN PANEL KABİN / SIDE PANEL CABIN















HYK03-T03 KÖŞE KABİN / CORNER CABIN

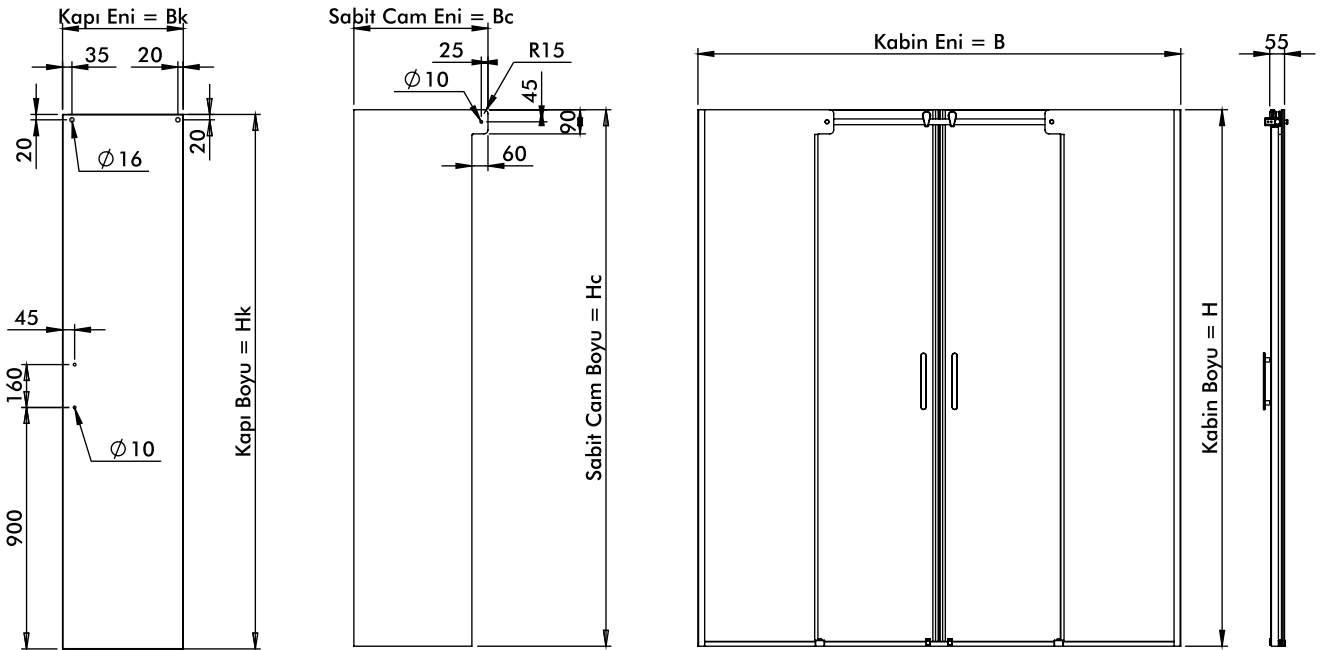


HYK03-T04 BİR SABİT BİR ÇALIŞIR KABİN
ONE FIXED AND ONE WORKING CABIN



HYK03-T01 İKİ SABİT İKİ ÇALIŞIR KABİN / TWO FIXED AND TWO WORKING CABIN
PIECES


ÜRÜN GÖRSELİ PRODUCT PICTURE	ÜRÜN KODU PRODUCT CODE	PIECE ADET	ÜRÜN GÖRSELİ PRODUCT PICTURE	ÜRÜN KODU PRODUCT CODE	PIECE ADET
	HY2-303 OPSİYONEL OPTIONAL	2		HYK03-P14	4
	HY9-007-U09D12	2		HYK03-P15	2
	HY9-009	1		HYK16-P01	2
	HY12-003	1SET		HYK16-P03	2
	HY12-013	2SET		HYK16-P10	1
	HYK03-P13	2			

CAM ÖLÇÜLERİ / GLASS DIMENSIONS


Kapı Boyu (Hk), Kabin Boyundan (H) -10 mm kısa olacaktır.
 Kapı Eni (Bk), Kabin Eninin (B) çeyreği kadar olacaktır.
 Sabit Cam Eni (Bc), Kabin Eninin (B) çeyreğinden +50 mm uzun olacaktır.
 Sabit Cam Boyu (Hc), Kabin boyu (H) ile aynı olacaktır.

Örnek Hesaplama	Uzunluk (mm)	
Kabin Boyu (H):	2000	
Kabin Eni (B):	1800	
Kapı Boyu (Hk):	1990	H-10 mm
Kapı Eni (Bk):	450	B/4
Sabit Cam Eni (Bc):	500	B/4 +50 mm
Sabit Cam Boyu (Hc):	2000	H

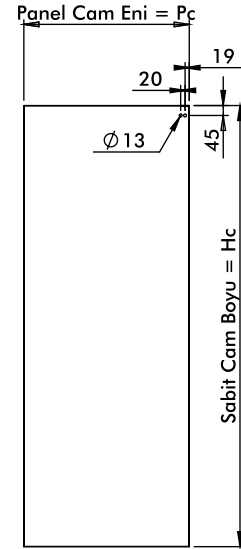
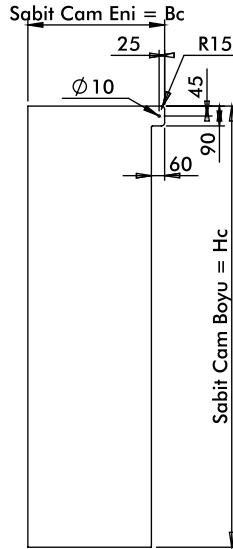
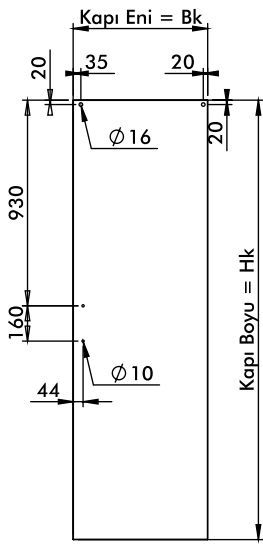
HYK03-T02 YAN PANEL KABİN / SIDE PANEL CABIN

PIECES

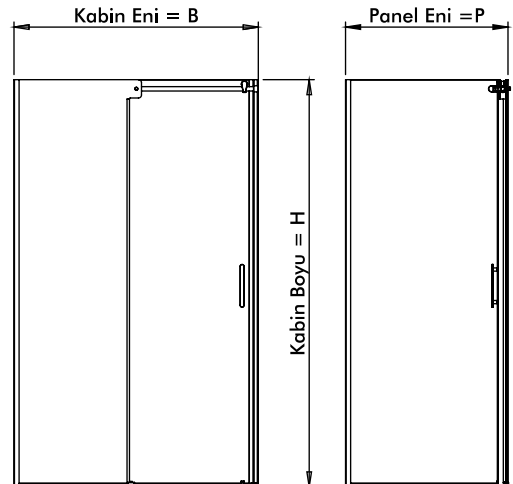


ÜRÜN GÖRSELİ PRODUCT PICTURE	ÜRÜN KODU PRODUCT CODE	PIECE ADET	ÜRÜN GÖRSELİ PRODUCT PICTURE	ÜRÜN KODU PRODUCT CODE	PIECE ADET
	HY2-303 OPSİYONEL OPTIONAL	1		HYK03-P14	2
	HY9-007-U09D12	2		HYK03-P15	1
	HY9-009	1		HYK16-P01	1
	HY12-007	1		HYK16-P03	1
	HY12-013	1SET		HYK16-P10	2
	HYK12-P04	1		HYK16-P11	1
	HYK03-P13	1			

CAM ÖLÇÜLERİ / GLASS DIMENSIONS



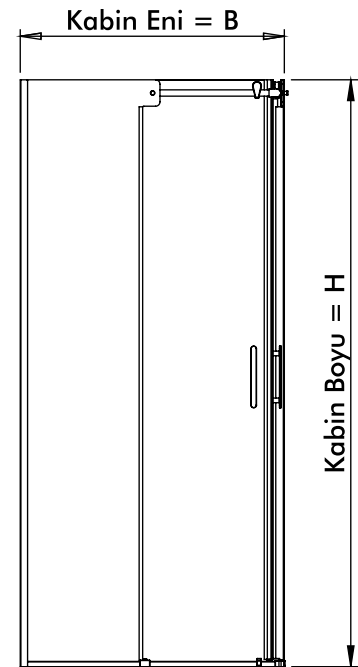

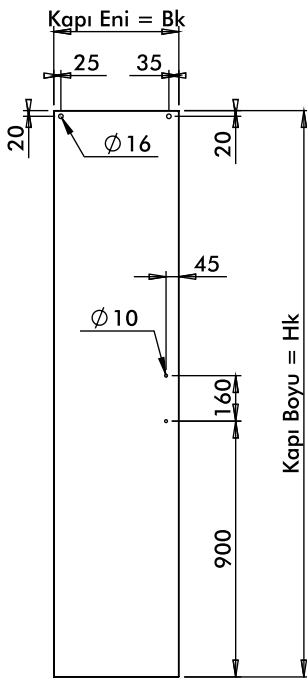
Kapı Boyu (Hk), Kabin Boyundan (H) -10 mm kısa olacaktır.
 Kapı Eni (Bk), Kabin Eninin yarısından (B) +10 mm uzun olacaktır.
 Sabit Cam Eni (Bc), Kabin Eninin yarısından (B) +20 mm uzun olacaktır.
 Sabit Cam Eni Örnek=1600/2 +20= 620 mm
 Sabit Cam Boyu (Hc), Kabin Boyu (H) ile aynı olacaktır.
 Panel Cam Eni (Pc), Panel Eninden (P) -50 mm kısa olacaktır



Örnek Hesaplama	Uzunluk (mm)	
Kabin Boyu (H):	2000	
Kabin Eni (B):	1200	
Panel Eni (P):	800	
Kapı Boyu (Hk):	1990	H-10 mm
Kapı Eni (Bk):	610	B/2 +10 mm
Sabit Cam Eni (Bc):	620	B/2 +20 mm
Sabit Cam Boyu (Hc):	2000	H
Panel Cam Eni (Pc):	750	P-50 mm

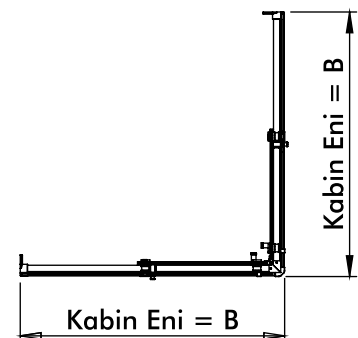
HYK03-T03 KÖŞE KABİN / CORNER CABIN
PIECES


ÜRÜN GÖRSELİ PRODUCT PICTURE	ÜRÜN KODU PRODUCT CODE	PIECE ADET	ÜRÜN GÖRSELİ PRODUCT PICTURE	ÜRÜN KODU PRODUCT CODE	PIECE ADET
	HY2-303 OPSİYONEL OPTIONAL	2		HYK03-P13	2
	HY9-007-U09D12	2		HYK03-P14	4
	HY9-009	2		HYK03-P15	2
	HY12-005	1SET		HYK16-P01	2
	HY12-013	2SET		HYK16-P03	2
	HYK03-P03	1		HYK16-P10	2
				HYK16-P11	1

CAM ÖLÇÜLERİ / GLASS DIMENSIONS


Kapı Boyu (Hk), Kabin Boyundan (H) -10 mm kısa olacaktır.
 Kapı Eni (Bk), Kabin Eninin (B) yarısından -10 mm kısa olacaktır.
 Sabit Cam Eni (Bc), Kabin Eninin (B) yarısından +20 mm uzun olacaktır.
 Sabit Cam Boyu (Hc), Kabin boyu (H) ile aynı olacaktır.

Örnek Hesaplama	Uzunluk (mm)	
Kabin Boyu (H):	2000	
Kabin Eni (B):	900	
Kapı Boyu (Hk):	1990	H-10 mm
Kapı Eni (Bk):	440	B/2 -10 mm
Sabit Cam Eni (Bc):	470	B/2 +20 mm
Sabit Cam Boyu (Hc):	2000	H



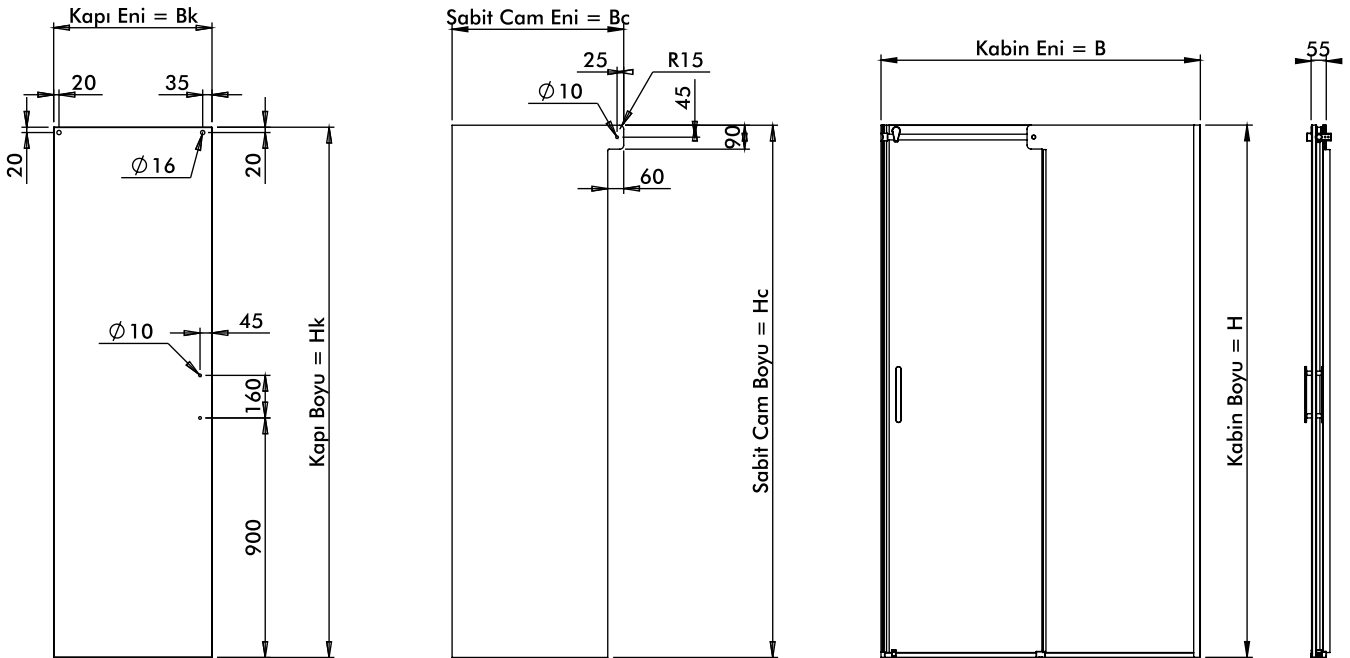
HYK03-T04 BİR SABİT BİR ÇALIŞIR KABİN / ONE FIXED AND ONE WORKING CABIN

PIECES



ÜRÜN GÖRSELİ PRODUCT PICTURE	ÜRÜN KODU PRODUCT CODE	PIECE ADET	ÜRÜN GÖRSELİ PRODUCT PICTURE	ÜRÜN KODU PRODUCT CODE	PIECE ADET
	HY2-303 OPSİYONEL OPTIONAL	1		HYK03-P13	1
	HY9-007-U09D12	1		HYK03-P14	2
	HY9-009	1		HYK03-P15	2
	HY9-019	1		HYK16-P01	2
	HY12-003	1		HYK16-P03	1
	HY12-013	1SET		HYK16-P10	1

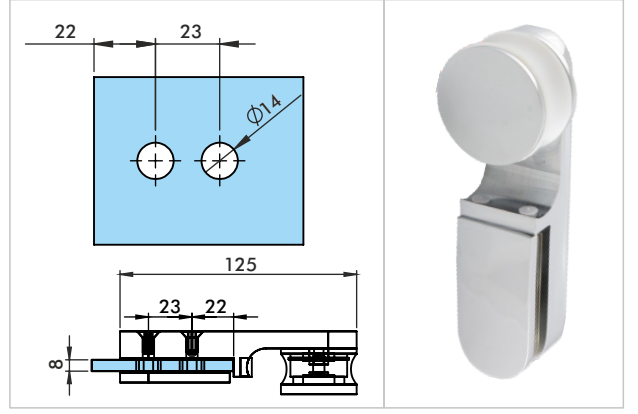
CAM ÖLÇÜLERİ / GLASS DIMENSIONS



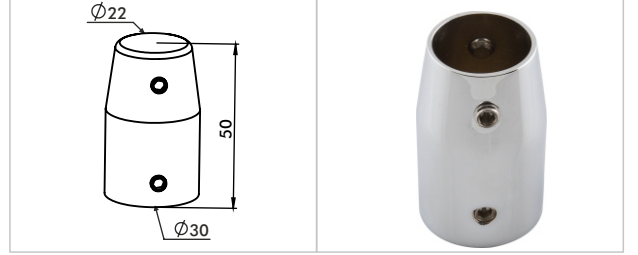
Örnek Hesaplama	Uzunluk (mm)	
Kabin Boyu (H):	2000	
Kabin Eni (B):	1200	
Kapı Boyu (Hk):	1990	H-10 mm
Kapı Eni (Bk):	595	B/2 -5 mm
Sabit Cam Eni (Bc):	645	B/2 +45 mm
Sabit Cam Boyu (Hc):	2000	H

Kapı Boyu (Hk), Kabin Boyundan (H) -10 mm kısa olacaktır.
 Kapı Eni (Bk), Kabin Eninin (B) yarısından -5 mm kısa olacaktır.
 Sabit Cam Eni (Bc), Kabin Eninin (B) yarısından +45 mm uzun olacaktır.
 Sabit Cam Boyu (Hc), Kabin boyu (H) ile aynı olacaktır.

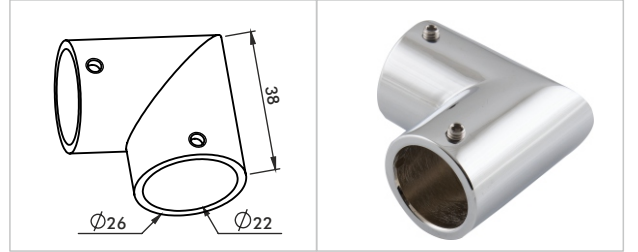
ÜRÜN KODU PRODUCT CODE	AÇIKLAMA DESCRIPTION	MALZEME MATERIAL	CAM GLASS
HYK03-P01	ASKI RULMAN, BORU HANGER ROLLER, PIPE	Pirinç Brass	6-8-10 mm 6-8-10 mm



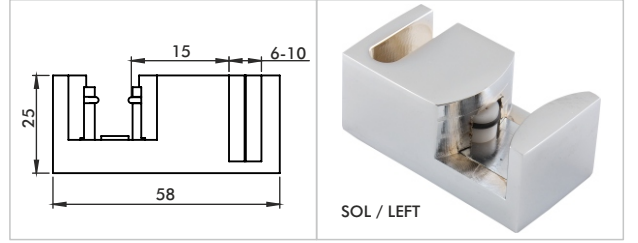
ÜRÜN KODU PRODUCT CODE	AÇIKLAMA DESCRIPTION	MALZEME MATERIAL
HYK03-P02	DUVAR BAĞLANTI, DUVAR & BORU WALL CONNECTION, WALL & PIPE	Pirinç Brass



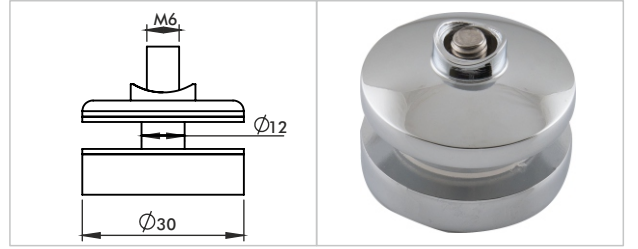
ÜRÜN KODU PRODUCT CODE	AÇIKLAMA DESCRIPTION	MALZEME MATERIAL
HYK03-P03	KÖŞE BAĞLANTI, BORU & BORU CORNER CONNECTION, PIPE TO PIPE	Pirinç Brass



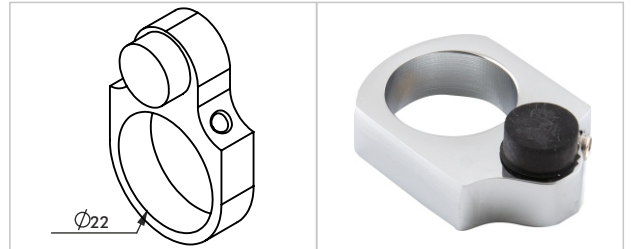
ÜRÜN KODU PRODUCT CODE	AÇIKLAMA DESCRIPTION	MALZEME MATERIAL	CAM GLASS
HYK03-P04	OVAL CAM KILAVUZU, SAĞ SULUKLU OVAL GLASS GUIDE, RIGHT WATERPOOF	Pirinç Brass	6-8-10 mm 6-8-10 mm
HYK03-P05	OVAL CAM KILAVUZU, SOL SULUKLU OVAL GLASS GUIDE, LEFT WATERPOOF	Pirinç Brass	6-8-10 mm 6-8-10 mm



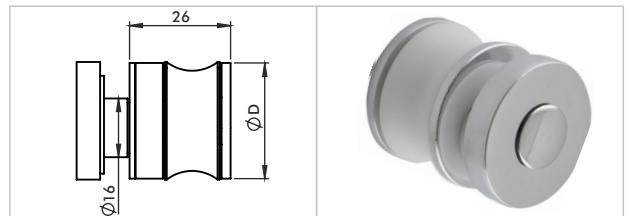
ÜRÜN KODU PRODUCT CODE	AÇIKLAMA DESCRIPTION	MALZEME MATERIAL	CAM GLASS
HYK03-P06	CAM SABİTLEYİCİ, BORU GLASS FIX, PIPE	Pirinç Brass	6-8-10 mm 6-8-10 mm



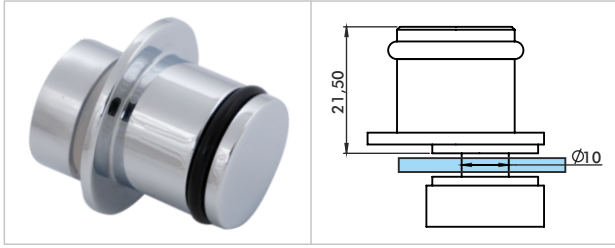
ÜRÜN KODU PRODUCT CODE	AÇIKLAMA DESCRIPTION	MALZEME MATERIAL
HYK03-P07	STOPPER STOPPER	Pirinç Brass



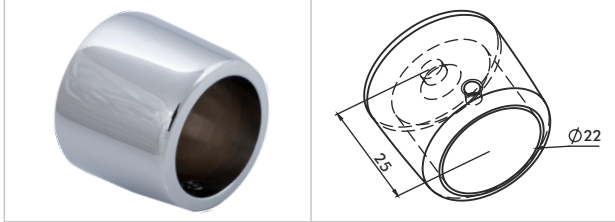
ÜRÜN KODU PRODUCT CODE	AÇIKLAMA DESCRIPTION	D mm	MALZEME MATERIAL	CAM GLASS
HYK03-P08	RULMAN DÜZ, BORU ROLLER STRAIN, PIPE	40 mm	Zamak Zinc	6-8-10 mm 6-8-10 mm
HYK03-P08-D1	RULMAN DÜZ, BORU ROLLER STRAIN, PIPE	30 mm	Zamak Zinc	6-8-10 mm 6-8-10 mm



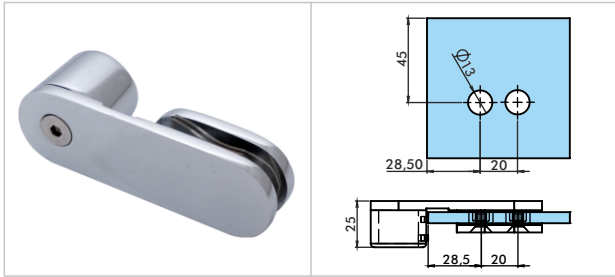
HY-1
HY-2
HY-3
HY-4
HY-5
HY-6
HY-7
HY-8
HY-9
HY-10
HY-11
HY-12
HY-13
HYK03
HY0



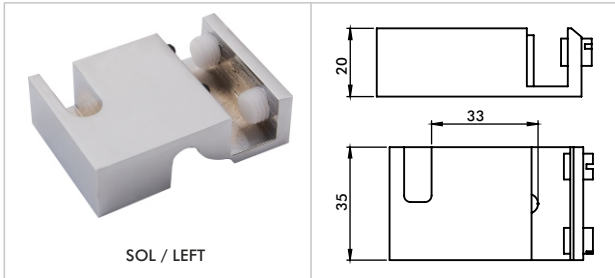
ÜRÜN KODU PRODUCT CODE	AÇIKLAMA DESCRIPTION	MALZEME MATERIAL	CAM GLASS
HYK03-P09	RULLER KILAVUZ, LAMA ROLLER GUIDE PROFILE	Pirinç Brass	6-8-10 mm 6-8-10 mm



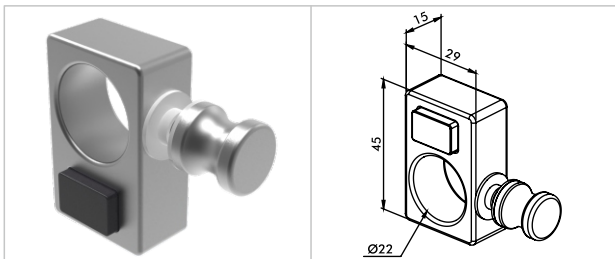
ÜRÜN KODU PRODUCT CODE	AÇIKLAMA DESCRIPTION	MALZEME MATERIAL	CAM GLASS
HYK03-P10	DUVAR BAĞLANTI, DUVAR & BORU WALL CONNECTION, WALL & PIPE	Pirinç Brass	6-8-10 mm 6-8-10 mm



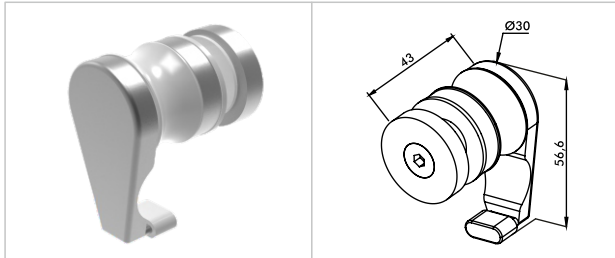
ÜRÜN KODU PRODUCT CODE	AÇIKLAMA DESCRIPTION	MALZEME MATERIAL
HYK03-P11	YAN PANEL BAĞLANTI, BORU SIDE PANEL CONNECTION, PIPE	Pirinç Brass



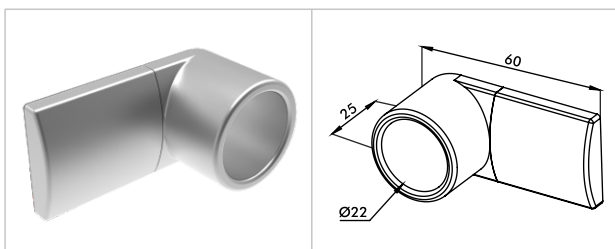
ÜRÜN KODU PRODUCT CODE	AÇIKLAMA DESCRIPTION	MALZEME MATERIAL	CAM GLASS
HYK03-P12-R	CAM KILAVUZU, SAĞ SULUKLU GLASS GUIDE, RIGHT WATERPOOF	Zamak Zinc	6-8-10 mm 6-8-10 mm
HYK03-P12-L	CAM KILAVUZU, SOL SULUKLU GLASS GUIDE, LEFT WATERPOOF	Zamak Zinc	6-8-10 mm 6-8-10 mm



ÜRÜN KODU PRODUCT CODE	AÇIKLAMA DESCRIPTION	MALZEME MATERIAL	CAM GLASS
HYK03-P13	BORNOZLUK & CAM SABİTLEME BATHROBE AND GLASS FIXING	Pirinç Brass	6-8-10 mm 6-8-10 mm



ÜRÜN KODU PRODUCT CODE	AÇIKLAMA DESCRIPTION	MALZEME MATERIAL	CAM GLASS
HYK03-P14	RULMAN DÜZ, BORU ROLLER STRAINING, PIPE	Zamak Zinc	6-8-10 mm 6-8-10 mm



ÜRÜN KODU PRODUCT CODE	AÇIKLAMA DESCRIPTION	MALZEME MATERIAL
HYK03-P15	DUVAR BAĞLANTI, DUVAR & BORU WALL CONNECTION, WALL & PIPE	Pirinç Brass

HYK04 SERIES



Alttan Sürme Sistem

HYK04 SERIES

HYK04-T01 İKİ SABİT İKİ ÇALIŞIR KABİN
TWO FIXED AND TWO WORKING CABIN



HYK04-T02 YAN PANEL KABİN / SIDE PANEL CABIN



HYK04-T03 KÖŞE KABİN / CORNER CABIN

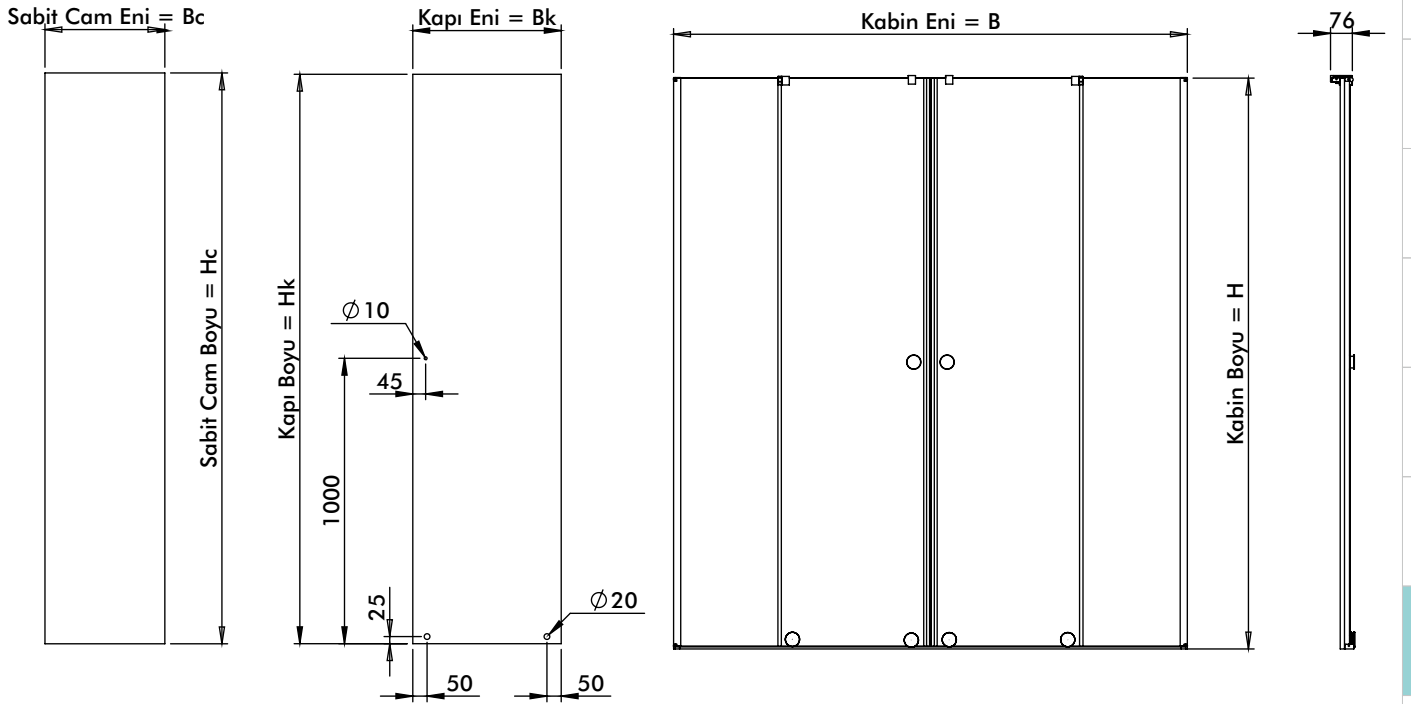


HYK04-T04 BİR SABİT BİR ÇALIŞIR KABİN
ONE FIXED AND ONE WORKING CABIN



HYK04-T01 İKİ SABİT İKİ ÇALIŞIR KABİN / TWO FIXED AND TWO WORKING CABIN
PIECES


ÜRÜN GÖRSELİ PRODUCT PICTURE	ÜRÜN KODU PRODUCT CODE	PIECE ADET	ÜRÜN GÖRSELİ PRODUCT PICTURE	ÜRÜN KODU PRODUCT CODE	PIECE ADET
	HY2-009 OPSİYONEL OPTIONAL	2		HYK04-P03-L	1
	HY9-007-0U8	2		HYK04-P06	1
	HY9-015	1		HYK04-P07	1
	HY9-022	1		HYK04-P08	1
	HY12-003	1SET		HYK04-P09	1
	HY12-013	2SET		HYK04-P13	2
	HYK04-P01	4		HYK04-P16-L	1
	HYK04-P02	2		HYK04-P16-R	1
	HYK04-P03-R	1			

CAM ÖLÇÜLERİ / GLASS DIMENSIONS


Kapı Boyu (Hk), Kabin Boyundan (H) -5 mm kısa olacaktır.
 Kapı Eni (Bk), Kabin Eninin (B) çeyreğinden +70 mm uzun olacaktır.
 Sabit Cam Eni (Bc), Kabin Eninin (B) çeyreğinden -30 mm kısa olacaktır.
 Sabit Cam Boyu (Hc), Kabin boyu (H) ile aynı olacaktır.

Örnek Hesaplama	Uzunluk (mm)	
Kabin Boyu (H):	2000	
Kabin Eni (B):	1800	
Kapı Boyu (Hk):	1995	H-5 mm
Kapı Eni (Bk):	520	B/4 + 70 mm
Sabit Cam Eni (Bc):	420	B/4 - 30 mm
Sabit Cam Boyu (Hc):	2000	H

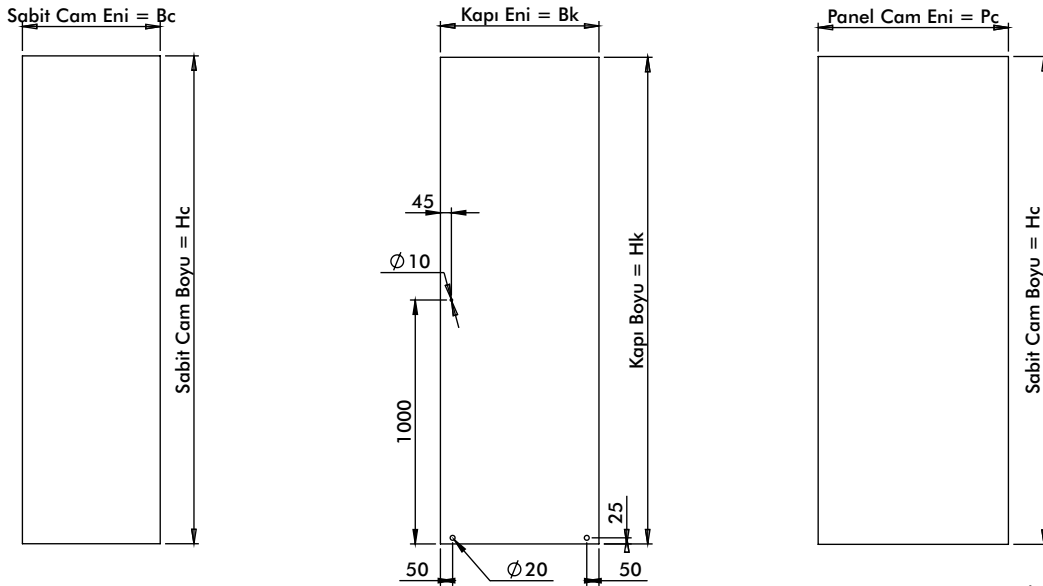
HYK04-T02 YAN PANEL KABİN / SIDE PANEL CABIN

PIECES

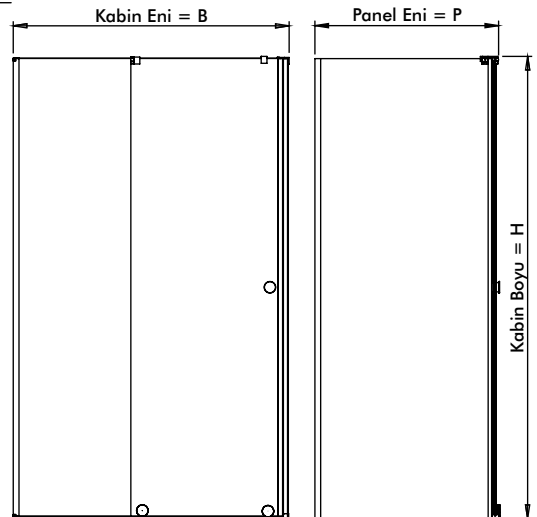


ÜRÜN GÖRSELİ PRODUCT PICTURE	ÜRÜN KODU PRODUCT CODE	PIECE ADET	ÜRÜN GÖRSELİ PRODUCT PICTURE	ÜRÜN KODU PRODUCT CODE	PIECE ADET
	HY2-009 OPSİYONEL OPTIONAL	1		HYK04-P02	1
	HY7-026-B	1		HYK04-P03-R	1
	HY9-007-0U8	2		HYK04-P06	1
	HY9-015	1		HYK04-P09	1
	HY9-022	1		HYK04-P13	1
	HY12-007	1		HYK04-P14	1
	HY12-013	1SET		HYK04-P16-L	1
	HYK04-P01	2			


CAM ÖLÇÜLERİ / GLASS DIMENSIONS



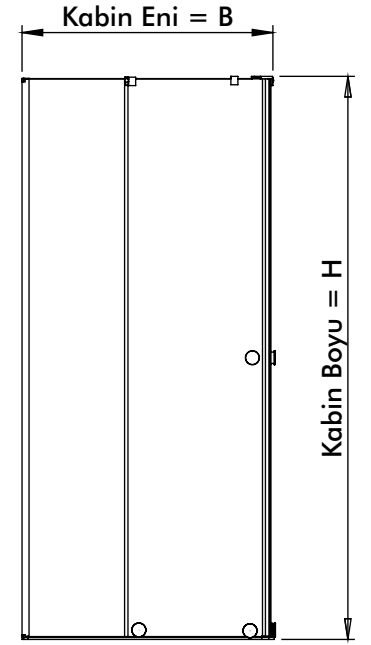
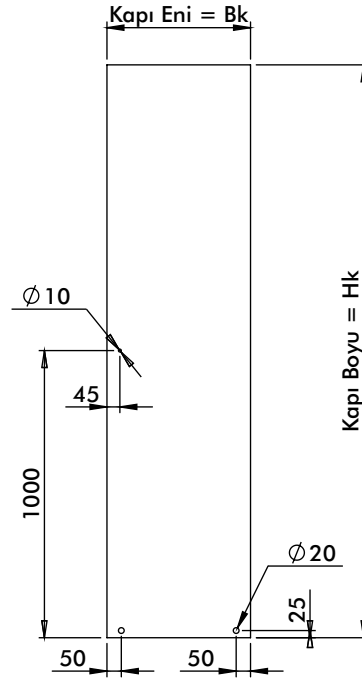
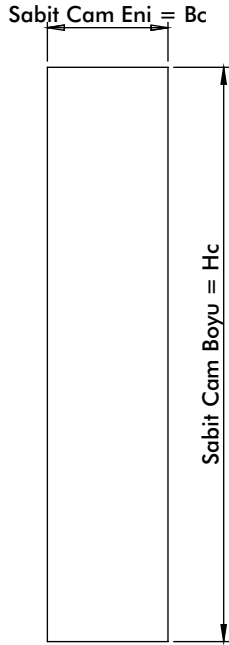
Kapı Boyu (Hk), Kabin Boyundan (H) -5 mm kısa olacaktır.
 Kapı Eni (Bk), Kabin Eninin yarısından (B) +50 mm uzun olacaktır.
 Sabit Cam Eni (Bc), Kabin Eninin yarısından (B) -35 mm kısa olacaktır.
 Sabit Cam Eni Örnek= $1200/2 - 35 = 565$ mm
 Sabit Cam Boyu (Hc), Kabin Boyu (H) ile aynı olacaktır.
 Panel Cam Eni (Pc), Panel Eninden (P) -20 mm kısa olacaktır



Örnek Hesaplama	Uzunluk (mm)	
Kabin Boyu (H):	2000	
Kabin Eni (B):	1200	
Panel Eni (P):	800	
Kapı Boyu (Hk):	1995	H-5 mm
Kapı Eni (Bk):	650	B/2 +50 mm
Sabit Cam Eni (Bc):	565	B/2 -35 mm
Sabit Cam Boyu (Hc):	2000	H
Panel Cam Eni (Pc):	780	P-20 mm

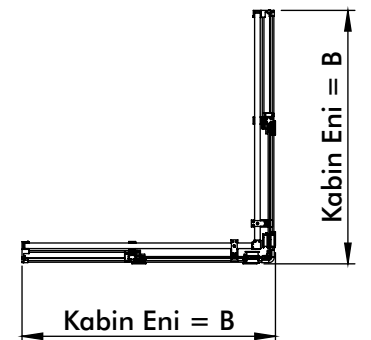
HYK04-T03 KÖŞE KABİN / CORNER CABIN
PIECES


ÜRÜN GÖRSELİ PRODUCT PICTURE	ÜRÜN KODU PRODUCT CODE	PIECE ADET	ÜRÜN GÖRSELİ PRODUCT PICTURE	ÜRÜN KODU PRODUCT CODE	PIECE ADET
	HY2-009 OPSİYONEL OPTIONAL	2		HYK04-P03-R	1
	HY7-028	1		HYK04-P06	1
	HY9-007-0U8	2		HYK04-P07	1
	HY9-015	2		HYK04-P08	1
	HY9-022	2		HYK04-P09	1
	HY12-005	1SET		HYK04-P13	2
	HY12-013	2SET		HYK04-P15	1
	HYK04-P01	4		HYK04-P16-L	1
	HYK04-P02	2		HYK04-P16-R	1
	HYK04-P03-L	1			

CAM ÖLÇÜLERİ / GLASS DIMENSIONS


Kapı Boyu (Hk), Kabin Boyundan (H) -10 mm kısa olacaktır.
 Kapı Eni (Bk), Kabin Eninin (B) yarısından +50 mm uzun olacaktır.
 Sabit Cam Eni (Bc), Kabin Eninin (B) yarısından -30 mm kısa olacaktır.
 Sabit Cam Boyu (Hc), Kabin boyu (H) ile aynı olacaktır.

Örnek Hesaplama	Uzunluk (mm)	
Kabin Boyu (H):	2000	
Kabin Eni (B):	900	
Kapı Boyu (Hk):	1990	H-10 mm
Kapı Eni (Bk):	500	B/2 +50 mm
Sabit Cam Eni (Bc):	420	B/2 -30 mm
Sabit Cam Boyu (Hc):	2000	H



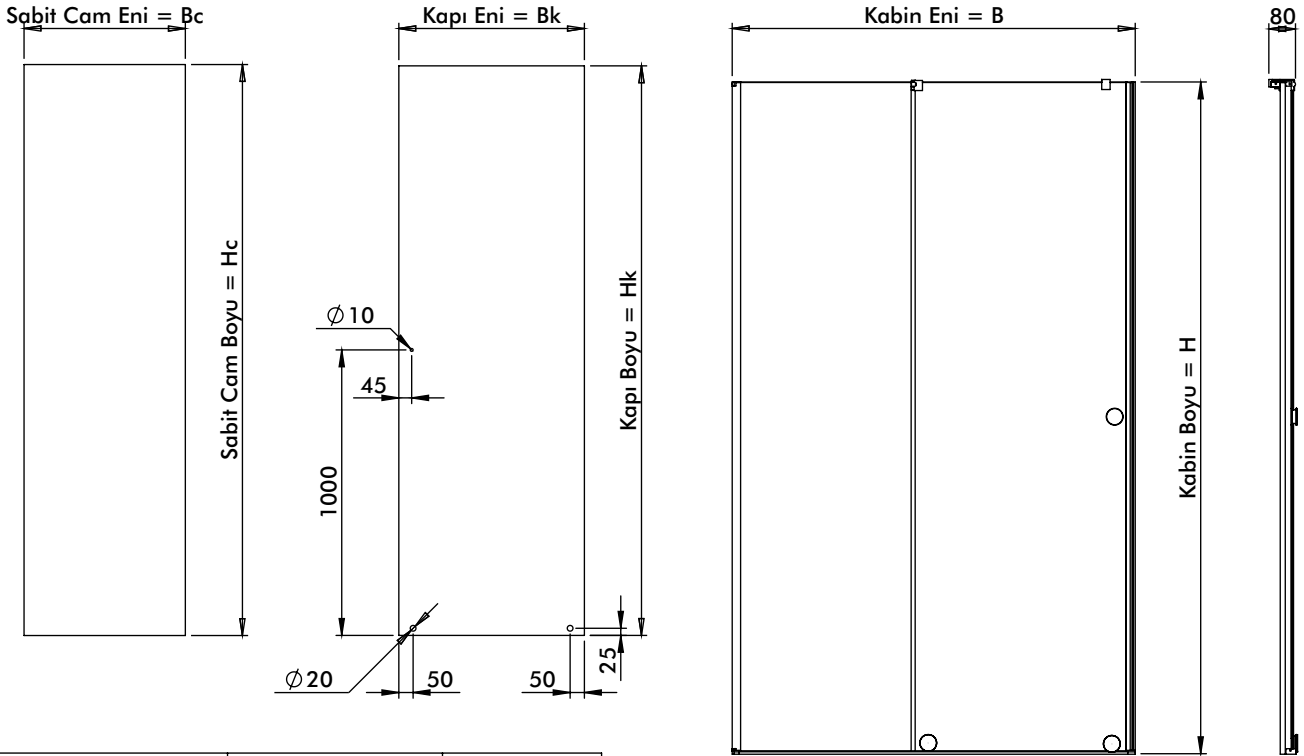
HYK04-T04 BİR SABİT BİR ÇALIŞIR KABİN / ONE FIXED AND ONE WORKING CABIN

PIECES



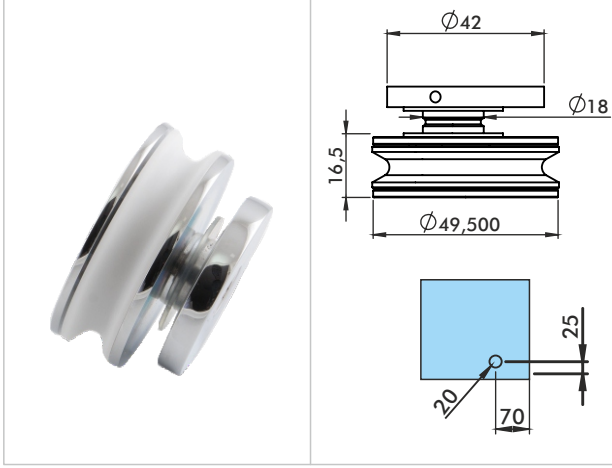
ÜRÜN GÖRSELİ PRODUCT PICTURE	ÜRÜN KODU PRODUCT CODE	PIECE ADET	ÜRÜN GÖRSELİ PRODUCT PICTURE	ÜRÜN KODU PRODUCT CODE	PIECE ADET
	HY2-009 OPSİYONEL OPTIONAL	1		HYK04-P02	1
	HY9-007-0U8	1		HYK04-P03-L	1
	HY9-015	1		HYK04-P03-R	1
	HY9-019	1		HYK04-P04	1
	HY9-022	1		HYK04-P06	1
	HY12-013	1SET		HYK04-P09	1
	HYK04-P01	2		HYK04-P13	1
				HYK04-P16-L	1

CAM ÖLÇÜLERİ / GLASS DIMENSIONS

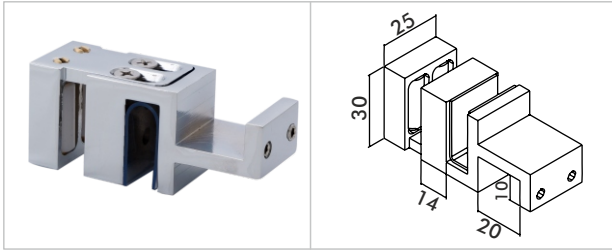


Örnek Hesaplama	Uzunluk (mm)	
Kabin Boyu (H):	2000	
Kabin Eni (B):	1200	
Kapı Boyu (Hk):	1990	H-10 mm
Kapı Eni (Bk):	655	B/2+55
Sabit Cam Eni (Bc):	565	B/2 -35 mm
Sabit Cam Boyu (Hc):	2000	H


Kapı Boyu (Hk), Kabin Boyundan (H) -10 mm kısa olacaktır.
 Kapı Eni (Bk), Kabin Eninin (B) +55 uzun olacaktır.
 Sabit Cam Eni (Bc), Kabin Eninin (B) yarısından -35 kısa olacaktır.
 Sabit Cam Boyu (Hc), Kabin boyu (H) ile aynı olacaktır.



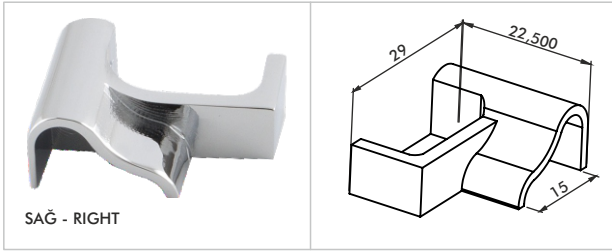
ÜRÜN KODU PRODUCT CODE	AÇIKLAMA DESCRIPTION	MALZEME MATERIAL	CAM GLASS
HYK04-P01	RULMAN, YERDEN SULUK BOTTOM SLIDING ROLLER (WATERPROOF)	Zamak Zinc	6-8-10 mm 6-8-10 mm



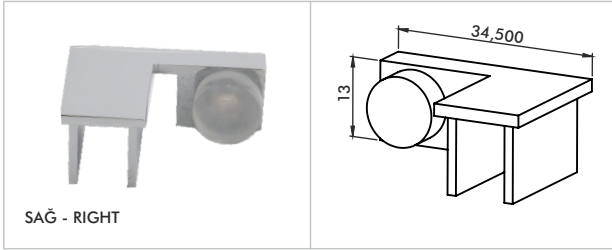
ÜRÜN KODU PRODUCT CODE	AÇIKLAMA DESCRIPTION	MALZEME MATERIAL	CAM GLASS
HYK04-P02	ÜST KILAVUZ, İKİ DUVAR ARASI GERGİLİ TOP GUIDE, BETWEEN TO WATS TENSION	Zamak Zinc	6-8-10 mm 6-8-10 mm



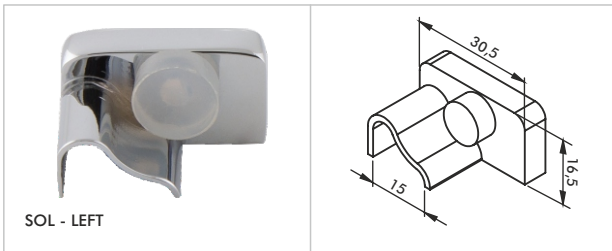
ÜRÜN KODU PRODUCT CODE	AÇIKLAMA DESCRIPTION	MALZEME MATERIAL
HYK04-P03-L	DUVAR BAĞLANTI APARATI SOL WALL CONNECTION APARAT LEFT	Zamak Zinc
HYK04-P03-R	DUVAR BAĞLANTI APARATI SAĞ WALL CONNECTION APARAT RIGHT	Zamak Zinc



ÜRÜN KODU PRODUCT CODE	AÇIKLAMA DESCRIPTION	MALZEME MATERIAL
HYK04-P04	KAPI KARŞILIĞI SULUK APARATI, SOL DOOR MÜTUAL WATERPOOF APARAT, LEFT	Pirinç Brass
HYK04-P05	KAPI KARŞILIĞI SULUK APARATI, SAĞ DOOR MÜTUAL WATERPOOF APARAT, RIGHT	Pirinç Brass

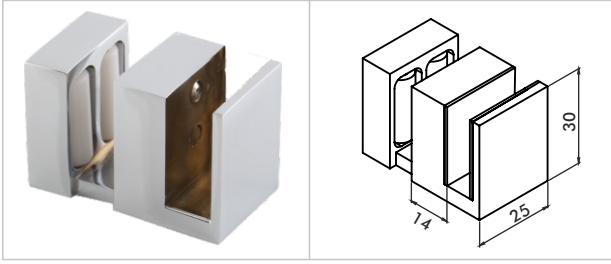


ÜRÜN KODU PRODUCT CODE	AÇIKLAMA DESCRIPTION	MALZEME MATERIAL
HYK04-P06	ÜST STOPER, 25x15 DUVAR PROFİL UYUMLU SAĞ TOP STOPER, 25x15 WALL PROFILE COMPATIBLE RIGHT	Pirinç Brass
HYK04-P07	ÜST STOPER, 25x15 DUVAR PROFİL UYUMLU SOL TOP STOPER, 25x15 WALL PROFILE COMPATIBLE LEFT	Pirinç Brass

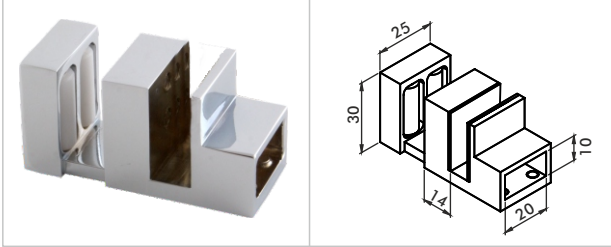


ÜRÜN KODU PRODUCT CODE	AÇIKLAMA DESCRIPTION	MALZEME MATERIAL
HYK04-P08	ALT STOPER, SULUKLU BİTİM SAĞ BOTTOM STOPPER, WATERPOOF END RIGHT	Pirinç Brass
HYK04-P09	ALT STOPER, SULUKLU BİTİM SOL BOTTOM STOPPER, WATERPOOF END LEFT	Pirinç Brass

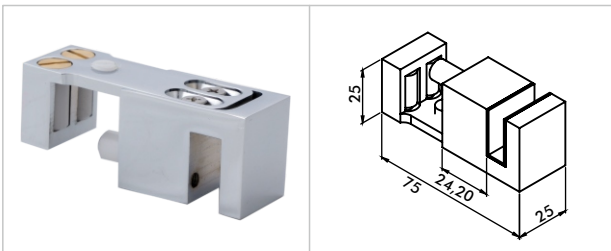
HY-1
HY-2
HY-3
HY-4
HY-5
HY-6
HY-7
HY-8
HY-9
HY-10
HY-11
HY-12
HY-13
HYK04
HY0



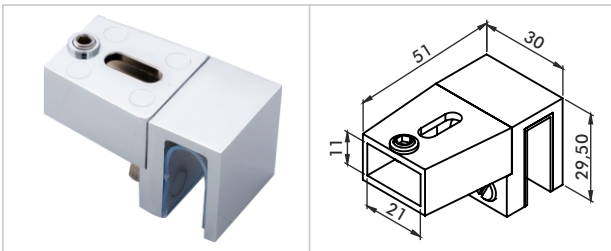
ÜRÜN KODU PRODUCT CODE	AÇIKLAMA DESCRIPTION	MALZEME MATERIAL	CAM GLASS
HYK04-P10	ÜST KILAVUZ, KAPI DIŞTAN SÜRGÜLÜ SAĞ TOP GUIDE, DOOR SLIDING FROM OUTSIDE RIGHT	Pirinç Brass	6-8-10 mm 6-8-10 mm



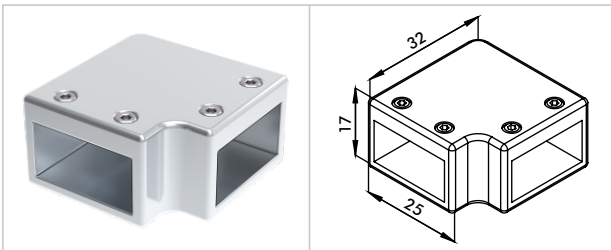
ÜRÜN KODU PRODUCT CODE	AÇIKLAMA DESCRIPTION	MALZEME MATERIAL	CAM GLASS
HYK04-P12	ÜST CAM KILAVUZ, KAPI DIŞTAN GERGİLİ TOP GLASS GUIDE, DOOR FIXED BY TENSION ROD FROM OUTSIDE	Pirinç Brass	6-8-10 mm 6-8-10 mm



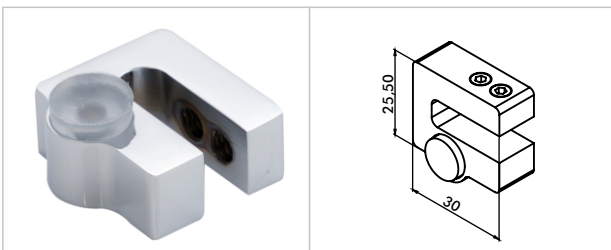
ÜRÜN KODU PRODUCT CODE	AÇIKLAMA DESCRIPTION	MALZEME MATERIAL	CAM GLASS
HYK04-P13	KAPI ÜSTÜNE DENGE KILAVUZU BALANCE GUIDE FOR DOOR ON THE TOP	Zamak Zinc	6-8-10 mm 6-8-10 mm



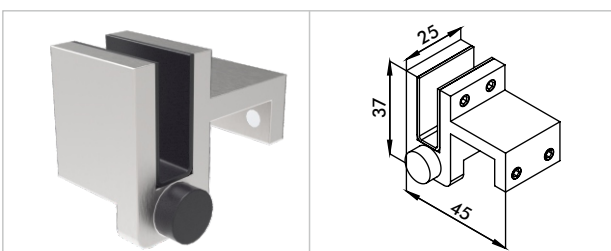
ÜRÜN KODU PRODUCT CODE	AÇIKLAMA DESCRIPTION	MALZEME MATERIAL
HYK04-P14	GERGİ YAN PANEL APARATI TENSION SIDE PANEL APARAT	Zamak Zinc



ÜRÜN KODU PRODUCT CODE	AÇIKLAMA DESCRIPTION	MALZEME MATERIAL
HYK04-P15	KÖŞE DÖNÜŞÜ CORNER TURN APARAT	Pirinç Brass



ÜRÜN KODU PRODUCT CODE	AÇIKLAMA DESCRIPTION	MALZEME MATERIAL	CAM GLASS
HYK04-P16-L	STOPPER SOL STOPPER LEFT	Pirinç Brass	6-8-10 mm 6-8-10 mm
HYK04-P16-R	STOPPER SAĞ STOPPER RIGHT	Pirinç Brass	6-8-10 mm 6-8-10 mm



ÜRÜN KODU PRODUCT CODE	AÇIKLAMA DESCRIPTION	MALZEME MATERIAL	CAM GLASS
HYK04-P17	STOPPER STOPPER	Pirinç Brass	6-8-10 mm 6-8-10 mm

HYK05 SERIES



HY-1

HY-2

HY-3

HY-4

HY-5

HY-6

HY-7

HY-8

HY-9

HY-10

HY-11

HY-12

HY-13

HYK05

HYO

Şok Pivot Sistem

HYK05 SERIES

HYK05-T01 İKİ SABİT İKİ ÇALIŞIR KABİN
TWO FIXED AND TWO WORKING CABIN



HYK05-T02 YAN PANEL KABİN / SIDE PANEL CABIN



HYK05-T03 KÖŞE KABİN / CORNER CABIN



HYK05-T04 BİR SABİT BİR ÇALIŞIR KABİN
ONE FIXED AND ONE WORKING CABIN



HVK05 SERIES

HVK05-T05 İKİ SABİT BİR ÇALIŞIR KABİN
TWO FIXED AND ONE WORKING CABIN



HVK05-T06 TEK KAPI KABİN
SINGLE DOOR CABIN



HVK05-T08 ÇİFT PANELLİ KABİN
DOUBLE PANEL CABIN



HVK05-T07



HY-1

HY-2

HY-3

HY-4

HY-5

HY-6

HY-7

HY-8

HY-9

HY-10

HY-11

HY-12

HY-13

HVK05

HYO

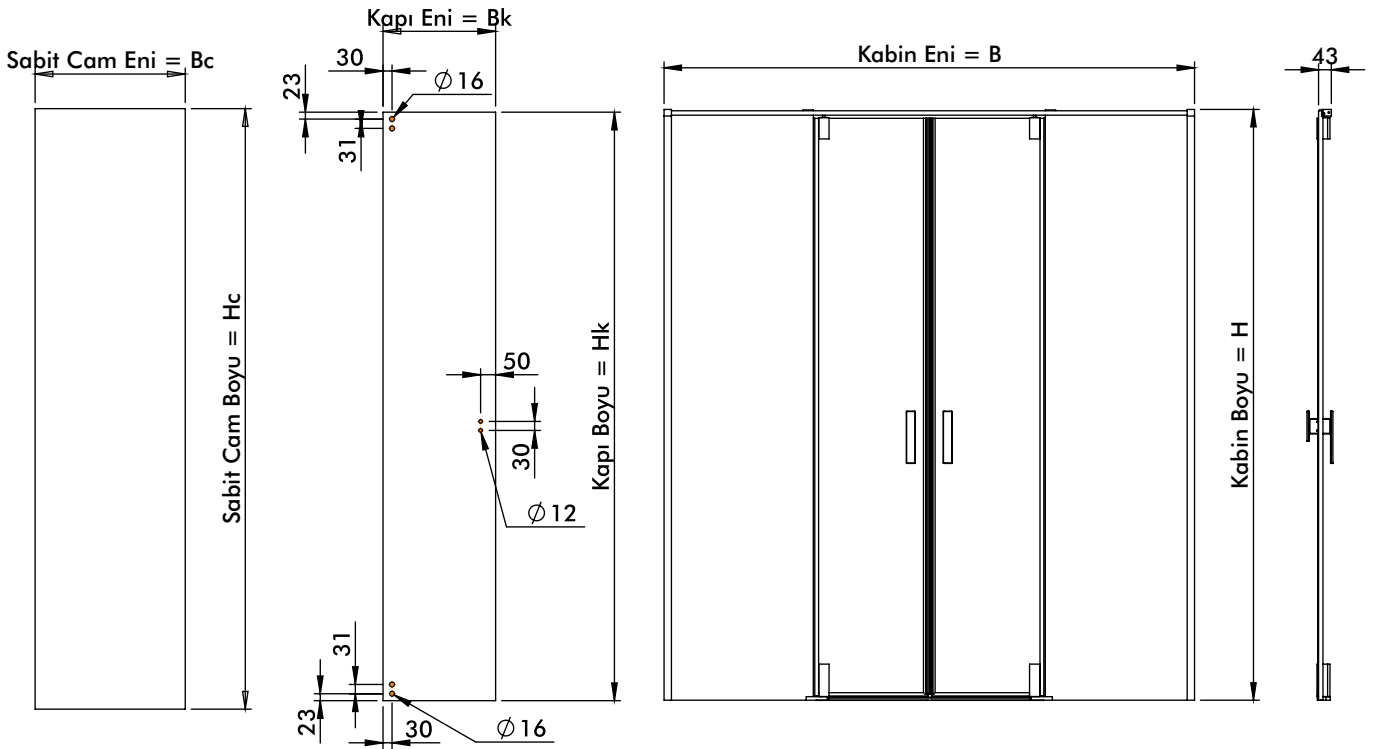
HYK05-T01 İKİ SABİT İKİ ÇALIŞIR KABİN / TWO FIXED AND TWO WORKING CABIN

PIECES



ÜRÜN GÖRSELİ PRODUCT PICTURE	ÜRÜN KODU PRODUCT CODE	PIECE ADET	ÜRÜN GÖRSELİ PRODUCT PICTURE	ÜRÜN KODU PRODUCT CODE	PIECE ADET
	HY2-573-O OPSİYONEL OPTIONAL	2		HYK05-P04	1
	HY9-007-0U6	2		HYK05-P05	1
	HY9-015	1		HYK05-P07	1
	HY9-021	1		HYK05-P08	1
	HY12-001	1SET		HYK05-P09	2
	HY12-011	1			
	HY12-015	1SET			
	HYK05-P01	2			














CAM ÖLÇÜLERİ / GLASS DIMENSIONS

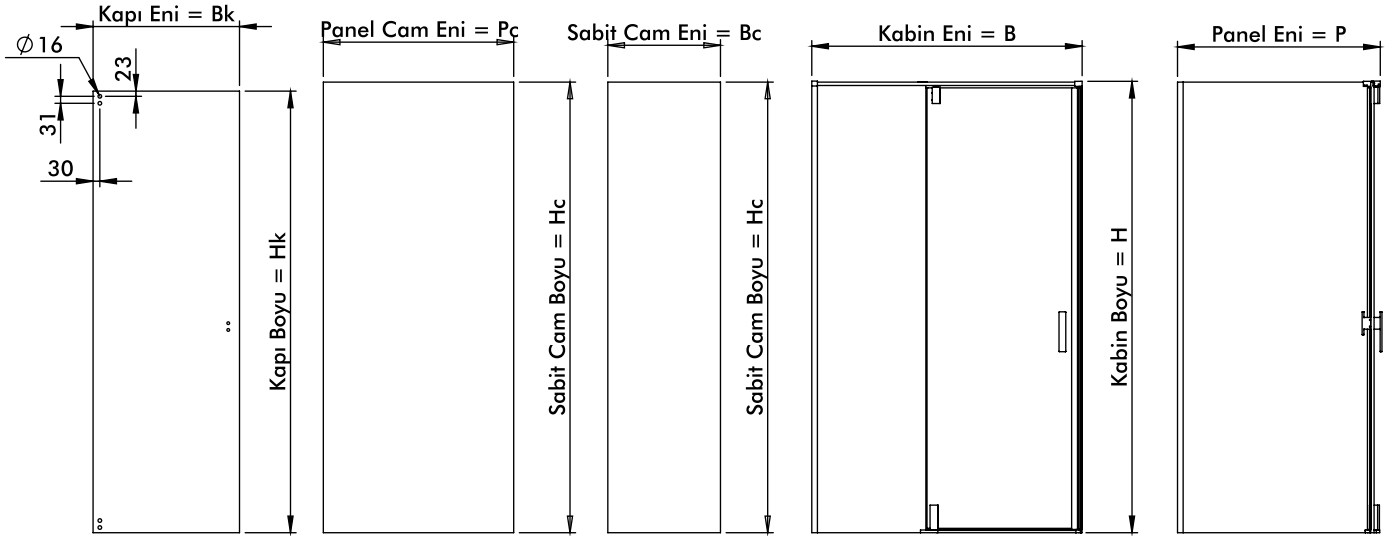


Kapı Boyu (Hk), Kabin Boyundan (H) -40 mm kısa olacaktır.
 Kapı Eni (Bk), Kabin Eninin (B) Çeyreğinden -75 mm kısa olacaktır.
 Sabit Cam Eni (Bc), Kabin Eninin (B) Çeyreğinden +50 mm uzun olacaktır.
 Sabit Cam Boyu (Hc), Kabin boyu (H) ile aynı olacaktır.

Örnek Hesaplama	Uzunluk (mm)	
Kabin Boyu (H):	2000	
Kabin Eni (B):	1800	
Kapı Boyu (Hk):	1960	H-40 mm
Kapı Eni (Bk):	375	B/4-75 mm
Sabit Cam Eni (Bc):	500	B/4+50 mm
Sabit Cam Boyu (Hc):	2000	H

HYK05-T02 YAN PANEL KABİN / SIDE PANEL CABIN
PIECES


ÜRÜN GÖRSELİ PRODUCT PICTURE	ÜRÜN KODU PRODUCT CODE	PIECE ADET	ÜRÜN GÖRSELİ PRODUCT PICTURE	ÜRÜN KODU PRODUCT CODE	PIECE ADET
	HY2-573-O OPSİYONEL OPTIONAL	1		HYK05-P01	1
	HY9-007-0U6	2		HYK05-P04	1
	HY9-015	1		HYK05-P08	1
	HY9-021	1		HYK05-P09	1
	HY12-005	1SET		HYK05-P12	1
	HY12-011	1			
	HY12-015	1			
	HY7-027	1			


CAM ÖLÇÜLERİ / GLASS DIMENSIONS


Örnek Hesaplama	Uzunluk (mm)	
Kabin Boyu (H):	2000	
Kabin Eni (B):	1200	
Panel Eni (P):	900	
Kapı Boyu (Hk):	1960	H-40 mm
Kapı Eni (Bk):	650	Fix
Sabit Cam Eni (Bc):	510	B-690 mm
Sabit Cam Boyu (Hc):	2000	H
Panel Cam Eni (Pc):	845	P-55 mm

Kapı Boyu (Hk), Kabin Boyundan (H) 40mm kısa olacaktır.
 Kapı Eni (Bk), Her Genişlikte Değişmez (Fix)
 Sabit Cam Eni (Bc), Kabin Eninden (B)-690 mm kısa olacaktır.
 Sabit Cam Eni Örnek=1200-690=510 mm
 Sabit Cam Boyu (Hc), Kabin Boyu (H) ile aynı olacaktır.
 Panel Cam Eni (Pc), Panel Eninden (P)-55 mm Kısa olacaktır

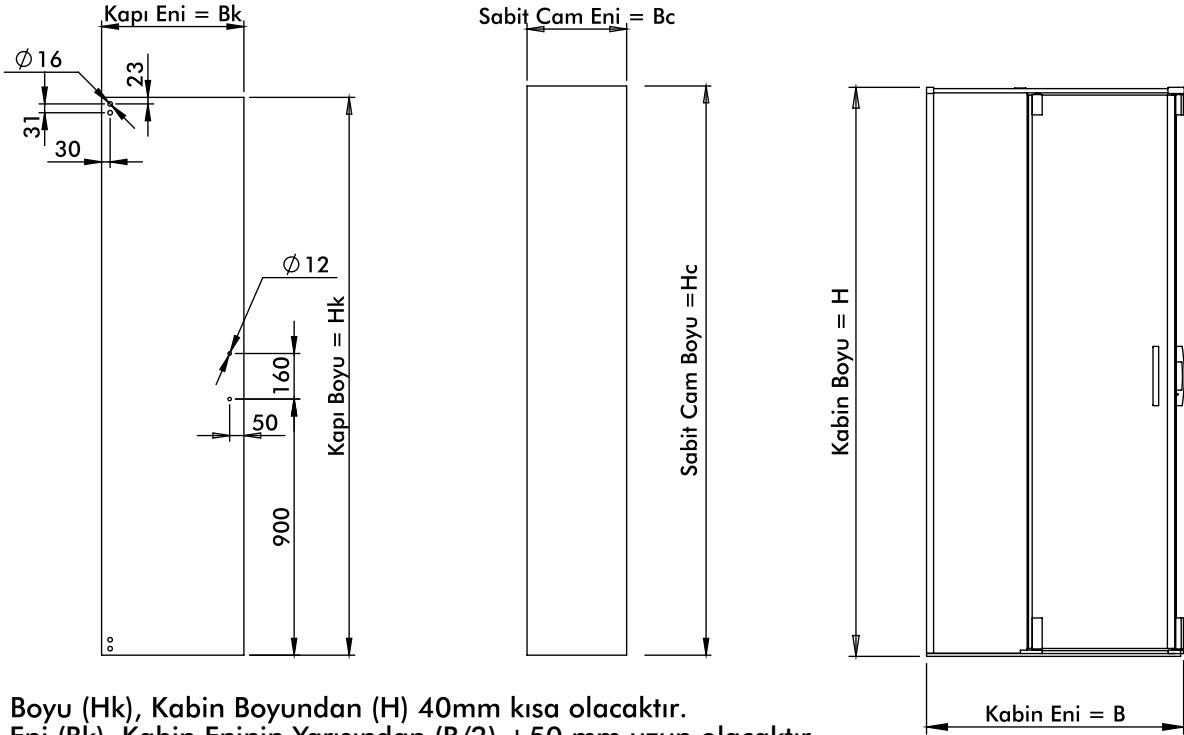
HYK05-T03 KÖŞE KABİN / CORNER CABIN

PIECES



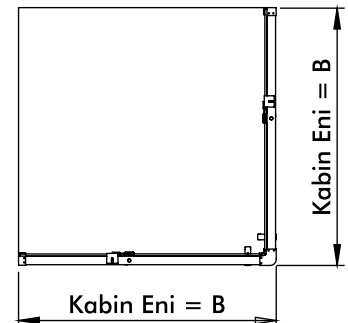
ÜRÜN GÖRSELİ PRODUCT PICTURE	ÜRÜN KODU PRODUCT CODE	PIECE ADET	ÜRÜN GÖRSELİ PRODUCT PICTURE	ÜRÜN KODU PRODUCT CODE	PIECE ADET
	HY2-573-O OPSİYONEL OPTIONAL	2		HYK05-P01	2
	HY9-007-0U6	2		HYK05-P04	1
	HY9-015	1		HYK05-P05	1
	HY9-021	1		HYK05-P07	1
	HY12-001	1SET		HYK05-P08	1
	HY12-011	1		HYK05-P09	2
	HY12-015	1SET			
	HYK05-P06	1			

CAM ÖLÇÜLERİ / GLASS DIMENSIONS



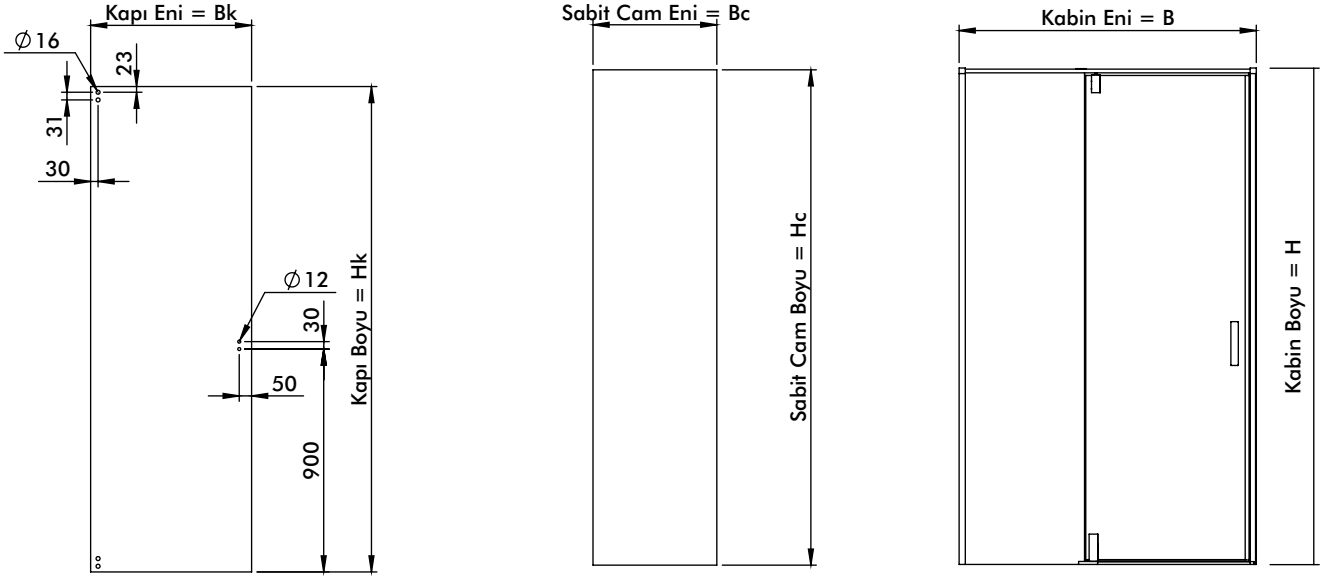
Kapı Boyu (Hk), Kabin Boyundan (H) 40mm kısa olacaktır.
 Kapı Eni (Bk), Kabin Eninin Yarısından (B/2) +50 mm uzun olacaktır.
 Sabit Cam Eni (Bc), Kabin Eninin Yarısından (B/2) -100 mm kısa olacaktır.
 Sabit Cam Boyu (Hc), Kabin Boyu (H) ile aynı olacaktır.

Örnek Hesaplama	Uzunluk (mm)	
Kabin Boyu (H):	2000	
Kabin Eni (B):	900	
Kapı Boyu (Hk):	1960	H-40 mm
Kapı Eni (Bk):	500	B-400 mm
Sabit Cam Eni (Bc):	350	B-550 mm
Sabit Cam Boyu (Hc):	2000	H



HYK05-T04 BİR SABİT BİR ÇALIŞIR KABİN / ONE FIXED AND ONE WORKING CABIN
PIECES


ÜRÜN GÖRSELİ PRODUCT PICTURE	ÜRÜN KODU PRODUCT CODE	PIECE ADET	ÜRÜN GÖRSELİ PRODUCT PICTURE	ÜRÜN KODU PRODUCT CODE	PIECE ADET
	HY2-573-O OPSİYONEL OPTIONAL	1		HYK05-P01	1
	HY7-029	2		HYK05-P05	1
	HY9-007-0U6	1		HYK05-P07	1
	HY9-015	1		HYK05-P08	1
	HY9-021	1		HYK05-P09	1
	HY9-202	1			
	HY12-011	1			
	HY12-015	1			

CAM ÖLÇÜLERİ / GLASS DIMENSIONS


Örnek Hesaplama	Uzunluk (mm)	
Kabin Boyu (H):	2000	
Kabin Eni (B):	1200	
Kapı Boyu (Hk):	1960	H-40 mm
Kapı Eni (Bk):	650	Fix
Sabit Cam Eni (Bc):	500	B-700 mm
Sabit Cam Boyu (Hc):	2000	H

Kapı Boyu (Hk), Kabin Boyundan (H) 40mm kısa olacaktır.
 Kapı Eni (Bk), Her Genişlikte Değişmez (Fix)
 Sabit Cam Eni (Bc), Kabin Eninden (B)-700 mm kısa olacaktır.
 Sabit Cam Eni Örnek=1200-700=500 mm
 Sabit Cam Boyu (Hc), Kabin Boyu ile aynı olacaktır.

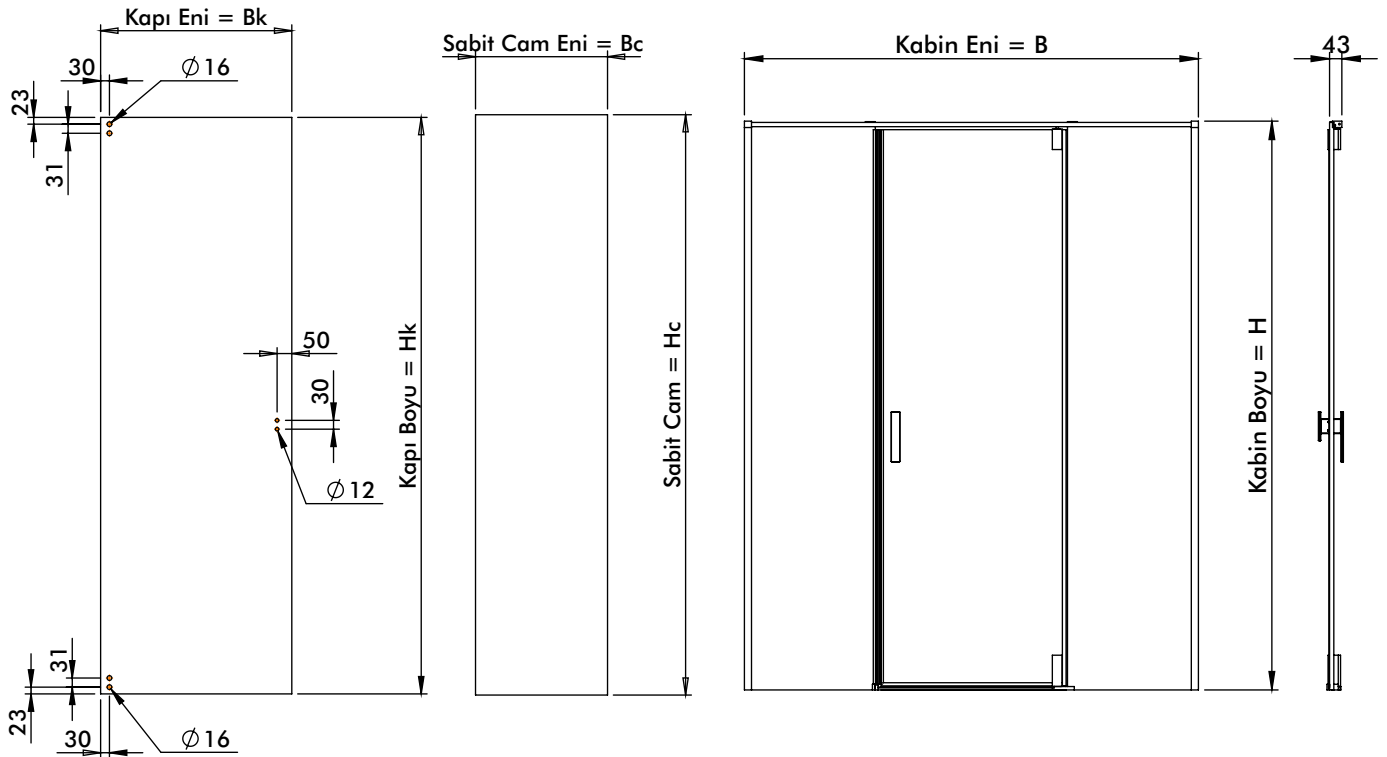
HYK05-T05 İKİ SABİT BİR ÇALIŞIR KABİN / TWO FIXED AND ONE WORKING CABIN

PIECES



ÜRÜN GÖRSELİ PRODUCT PICTURE	ÜRÜN KODU PRODUCT CODE	PIECE ADET	ÜRÜN GÖRSELİ PRODUCT PICTURE	ÜRÜN KODU PRODUCT CODE	PIECE ADET
	HY2-573-O OPSİYONEL OPTIONAL	2		HYK05-P04	1
	HY9-007-0U6	2		HYK05-P07	1
	HY9-015	1		HYK05-P08	1
	HY9-021	1		HYK05-P09	2
	HY12-001	1SET		HYK05-P14	1
	HY12-011	1			
	HY12-015	1			
	HYK05-P01	1			












CAM ÖLÇÜLERİ / GLASS DIMENSIONS

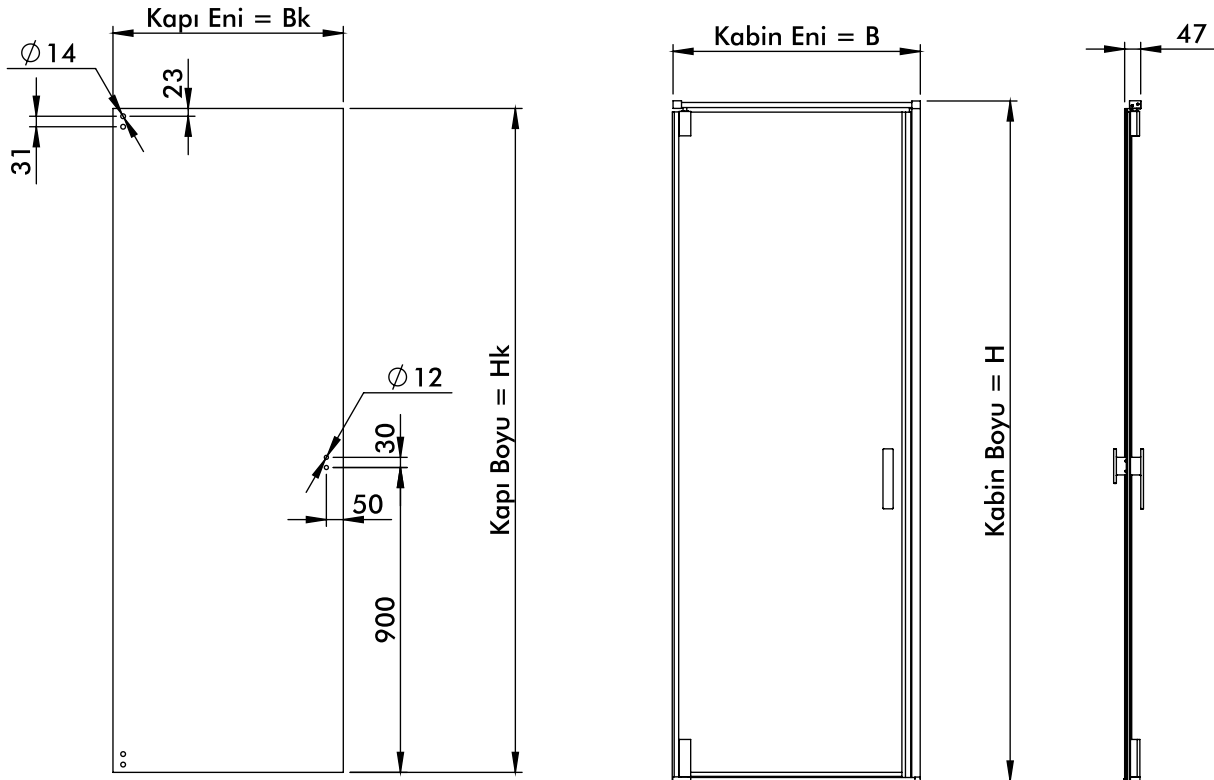


Örnek Hesaplama	Uzunluk (mm)	
Kabin Boyu (H):	2000	
Kabin Eni (B):	1600	
Kapı Boyu (Hk):	1960	H-40 mm
Kapı Eni (Bk):	650	B/3 +117 mm
Sabit Cam Eni (Bc):	455	B/3 -78 mm
Sabit Cam Boyu (Hc):	2000	H

Kapı Boyu (Hk), Kabin Boyundan (H) 40mm kısa olacaktır.
 Kapı Eni (Bk), Kabin Eninin (B) 3 e bölümünden +117 mm uzun olacaktır.
 Sabit Cam Eni (Bc), Kabin Eninin (B) 3 e bölümünden -78 mm kısa olacaktır.
 Sabit Cam Boyu (Hc), Kabin Boyu (H) ile aynı olacaktır.

HYK05-T06 TEK KAPI KABİN / SINGLE DOOR CABIN
PIECES


ÜRÜN GÖRSELİ PRODUCT PICTURE	ÜRÜN KODU PRODUCT CODE	PIECE ADET	ÜRÜN GÖRSELİ PRODUCT PICTURE	ÜRÜN KODU PRODUCT CODE	PIECE ADET
	HY2-573-O OPSİYONEL OPTIONAL	1		HY12-011	1
	HY7-029	2		HYK05-P01	1
	HY9-015	1		HYK05-P03	1
	HY9-021	1		HYK05-P07	1
	HY9-202	1		HYK05-P08	1
	HY12-009	1			

CAM ÖLÇÜLERİ / GLASS DIMENSIONS


Örnek Hesaplama	Uzunluk (mm)	
Kabin Boyu (H):	2000	
Kabin Eni (B):	730	
Kapı Boyu (Hk):	1960	H-40
Kapı Eni (Bk):	650	Fix

Kapı Boyu (Hk), Kabin Boyundan (H) 40mm kısa olacaktır.

Kapı Eni (Bk), Her genişlik için değişmeyecektir. Fix 650mm

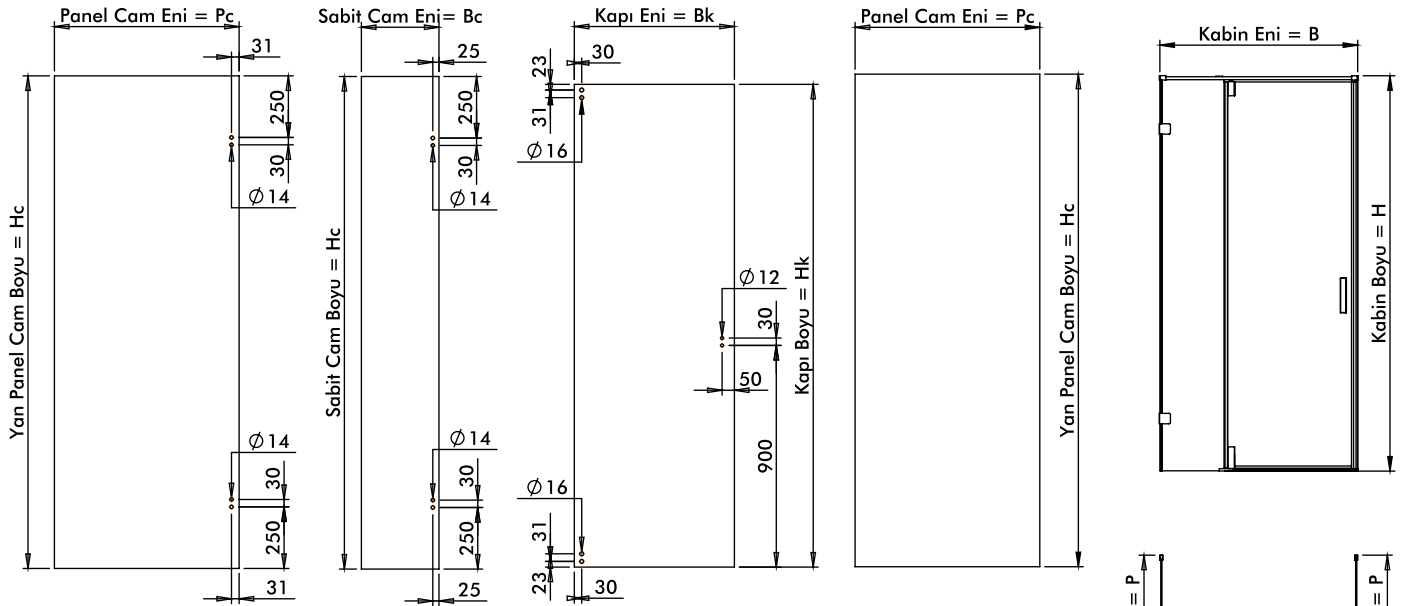
HYK05-T08 ÇİFT PANELLİ KABİN / DOUBLE PANEL CABIN

PIECES



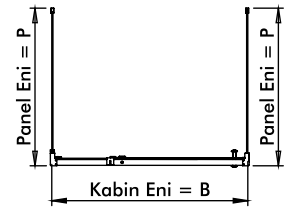
ÜRÜN GÖRSELİ PRODUCT PICTURE	ÜRÜN KODU PRODUCT CODE	PIECE ADET	ÜRÜN GÖRSELİ PRODUCT PICTURE	ÜRÜN KODU PRODUCT CODE	PIECE ADET
	HY1-016	2		HYK05-P01	1
	HY2-573-O OPSİYONEL OPTIONAL	1		HYK05-P04	1
	HY9-007-0U6	2		HYK05-P11	1
	HY9-015	1		HYK05-P12	1
	HY9-021	1		HYK05-P09	1
	HY12-005	1SET		HY7-027	1
	HY12-011	1			
	HY12-015	1			

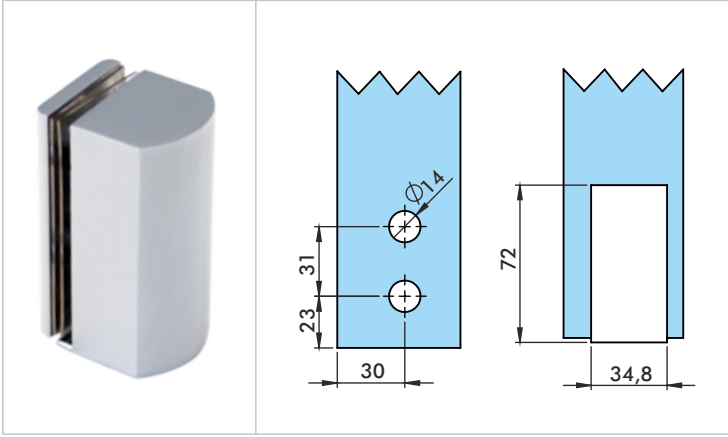
CAM ÖLÇÜLERİ / GLASS DIMENSIONS



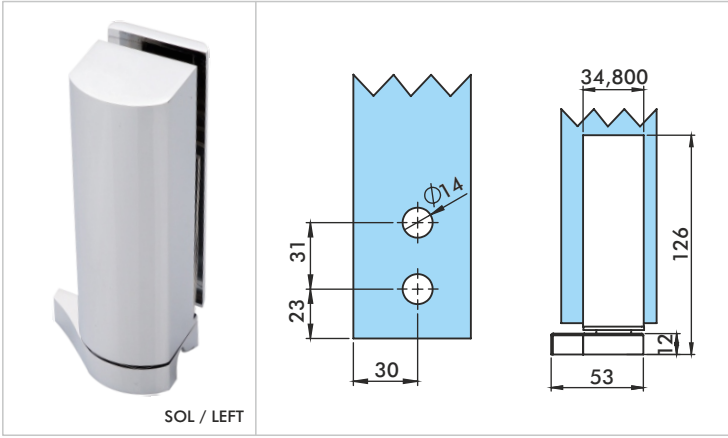
Örnek Hesaplama	Uzunluk (mm)	
Kabin Boyu (H):	2000	
Kabin Eni (B):	1000	
Panel Eni (P):	800	
Kapı Boyu (Hk):	1960	H-40 mm
Kapı Eni (Bk):	650	Fix
Sabit Cam Eni (Bc):	315	B-685 mm
Sabit Cam Boyu (Hc):	2000	H
Panel Cam Eni (Pc):	750	P-50 mm

Kapı Boyu (Hk), Kabin Boyundan (H) 40mm kısa olacaktır.
 Kapı Eni (Bk), Her Genişlikte Değişmez (Fix)
 Sabit Cam Eni (Bc), Kabin Eninden (B)-685 mm kısa olacaktır.
 Sabit Cam Boyu (Hc), Kabin Boyu (H) ile aynı olacaktır.
 Panel Cam Eni (Pc), Panel Eninden (P) 50 mm kısa olacaktır

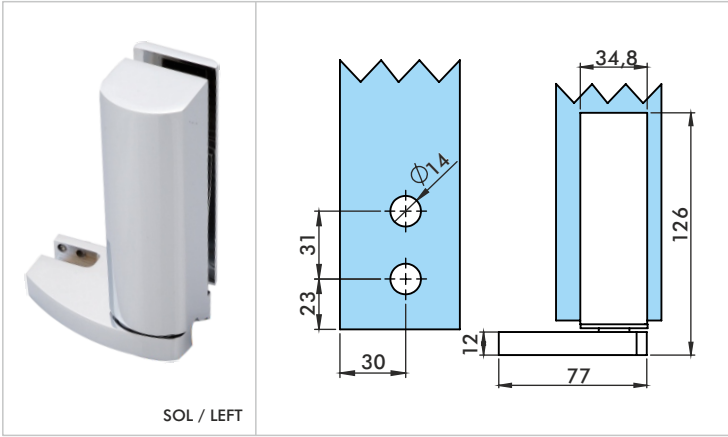




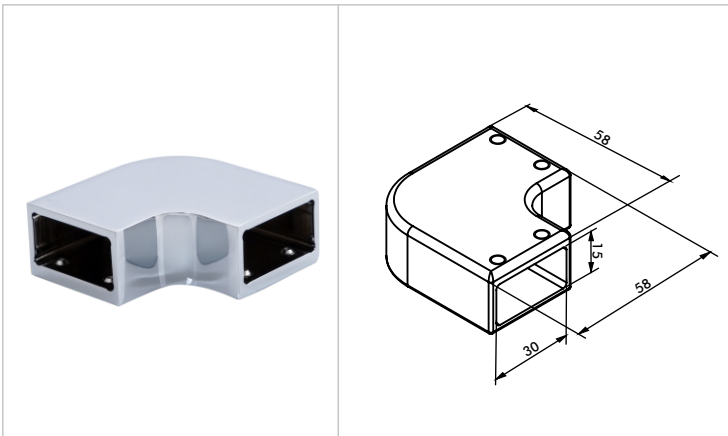
ÜRÜN KODU PRODUCT CODE	AÇIKLAMA DESCRIPTION	MALZEME MATERIAL
HYK05-P01	ÜST KAPI PİVOT MENTEŞE TOP DOOR PIVOT HINGE	Zamak Zinc



ÜRÜN KODU PRODUCT CODE	AÇIKLAMA DESCRIPTION	MALZEME MATERIAL
HYK05-P02	DUVARDAN CAMA ASANSÖRLÜ PİVOT MENTEŞE SAĞ WALL TO GLASS ELEVATOR PIVOT HINGE RIGHT	Pirinç/Zamak Brass/Zinc
HYK05-P03	DUVARDAN CAMA ASANSÖRLÜ PİVOT MENTEŞE SOL WALL TO GLASS ELEVATOR PIVOT HINGE LEFT	Pirinç/Zamak Brass/Zinc



ÜRÜN KODU PRODUCT CODE	AÇIKLAMA DESCRIPTION	MALZEME MATERIAL
HYK05-P04	CAMDAN CAMA ASANSÖRLÜ PİVOT MENTEŞE SAĞ GLASS TO GLASS ELEVATOR PIVOT HINGE RIGHT	Zamak Zinc
HYK05-P05	CAMDAN CAMA ASANSÖRLÜ PİVOT MENTEŞE SOL GLASS TO GLASS ELEVATOR PIVOT HINGE LEFT	Zamak Zinc



ÜRÜN KODU PRODUCT CODE	AÇIKLAMA DESCRIPTION	MALZEME MATERIAL
HYK05-P06	KÖŞE DÖNÜŞÜ CORNER TURN APARAT	Pirinç Brass

HY-1

HY-2

HY-3

HY-4

HY-5

HY-6

HY-7

HY-8

HY-9

HY-10

HY-11

HY-12

HY-13

HYK05

HYO

HY-1

HY-2

HY-3

HY-4

HY-5

HY-6

HY-7

HY-8

HY-9

HY-10

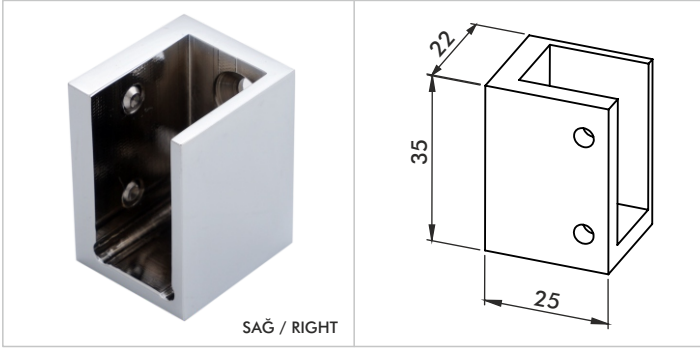
HY-11

HY-12

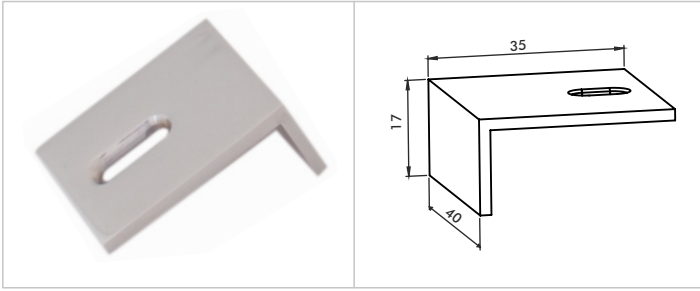
HY-13

HYK05

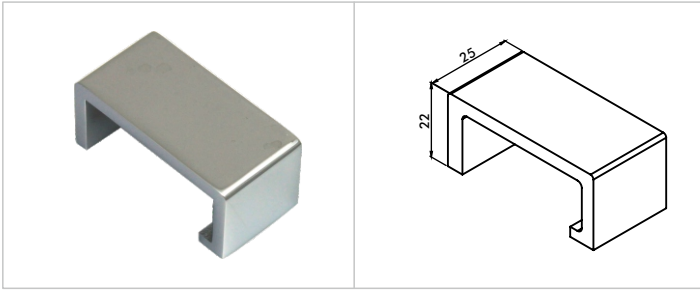
HY0



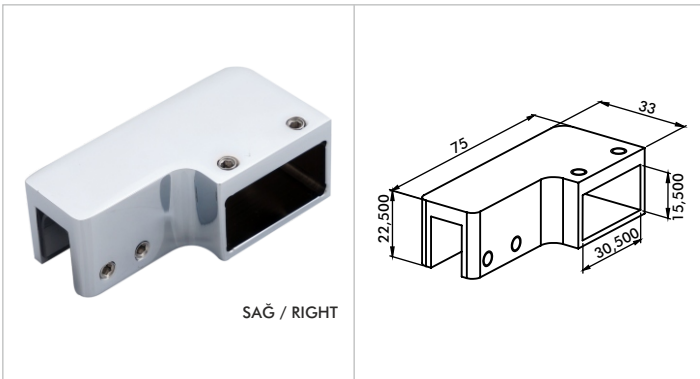
ÜRÜN KODU PRODUCT CODE	AÇIKLAMA DESCRIPTION	MALZEME MATERIAL
HYK05-P07	DUVARDAN BAĞLANTI SAĞ WALL CONNECTION RIGHT	Pirinç Brass
HYK05-P08	DUVARDAN BAĞLANTI SOL WALL CONNECTION LEFT	Pirinç Brass



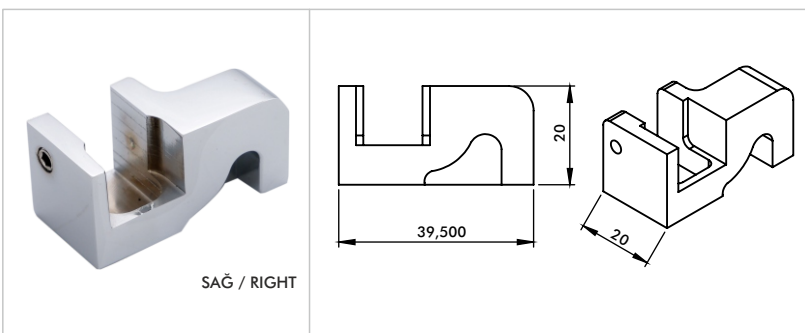
ÜRÜN KODU PRODUCT CODE	AÇIKLAMA DESCRIPTION	MALZEME MATERIAL
HYK05-P09	SABİT CAM BAĞLANTI FIX GLASS CONNECTION	Pirinç Brass



ÜRÜN KODU PRODUCT CODE	AÇIKLAMA DESCRIPTION	MALZEME MATERIAL
HYK05-P10	SABİT CAM BAĞLANTI FIX GLASS CONNECTION	Pirinç Brass



ÜRÜN KODU PRODUCT CODE	AÇIKLAMA DESCRIPTION	MALZEME MATERIAL
HYK05-P11	YAN PANEL BAĞLANTI SAĞ SIDE PANEL CONNECTION RIGHT	Pirinç Brass
HYK05-P12	YAN PANEL BAĞLANTI SOL SIDE PANEL CONNECTION LEFT	Pirinç Brass



ÜRÜN KODU PRODUCT CODE	AÇIKLAMA DESCRIPTION	MALZEME MATERIAL
HYK05-P13	SABİT CAM SULUK APARATI SAĞ FIX GLASS WATERPOOF APARAT RIGHT	Pirinç Brass
HYK05-P14	SABİT CAM SULUK APARATI SOL FIX GLASS WATERPOOF APARAT LEFT	Pirinç Brass

HYK06 SERIES



Klas Kabin

HY-1

HY-2

HY-3

HY-4

HY-5

HY-6

HY-7

HY-8

HY-9

HY-10

HY-11

HY-12


HY-13

HYK06

HYO

HYK06 SERIES

HYK06-T01 İKİ SABİT İKİ ÇALIŞIR KABİN
TWO FIXED AND TWO WORKING CABIN



HYK06-T02 YAN PANEL KABİN / SIDE PANEL CABIN




HYK06-T03 KÖŞE KABİN / CORNER CABIN

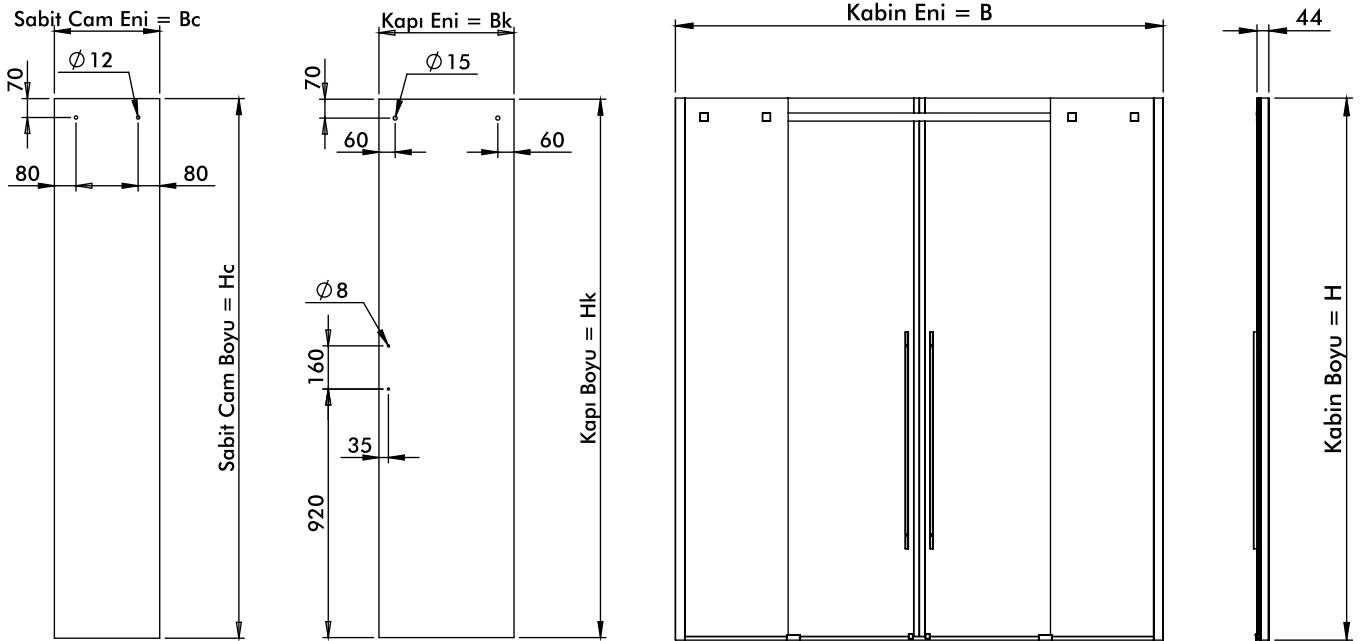


HYK06-T04 BİR SABİT BİR ÇALIŞIR KABİN
ONE FIXED AND ONE WORKING CABIN



HYK06-T01 İKİ SABİT İKİ ÇALIŞIR KABİN / TWO FIXED AND TWO WORKING CABIN
PIECES


ÜRÜN GÖRSELİ PRODUCT PICTURE	ÜRÜN KODU PRODUCT CODE	PIECE ADET	ÜRÜN GÖRSELİ PRODUCT PICTURE	ÜRÜN KODU PRODUCT CODE	PIECE ADET
	HY2-319-L4 OPSİYONEL OPTIONAL	2		HYK06-P04	4
	HY4-050	4		HYK06-P05	2
	HY9-015-K1	1		HYK06-P07	2
	HY12-003	1SET		HYK06-P08	1
	HY12-013	2SET		HYK06-P10	2
	HYK06-P01	2			
	HYK06-P03	2			

CAM ÖLÇÜLERİ / GLASS DIMENSIONS


Örnek Hesaplama	Uzunluk (mm)	
Kabin Boyu (H):	2000	
Kabin Eni (B):	1800	
Kapı Boyu (Hk):	1990	H-10 mm
Kapı Eni (Bk):	500	B/4+50 mm
Sabit Cam Eni (Bc):	390	B/4-60 mm
Sabit Cam Boyu (Hc):	2000	H

Kapı Boyu (Hk), Kabin Boyundan (H) -10mm kısa olacaktır.
 Kapı Eni (Bk), Kabin Eninin (B) Çeyreğinden +50 mm uzun olacaktır.
 Sabit Cam Eni (Bc), Kabin Eninin (B) çeyreğinden -60 mm kısa olacaktır.
 Sabit Cam Boyu (Hc), Kabin boyu (H) ile aynı olacaktır.

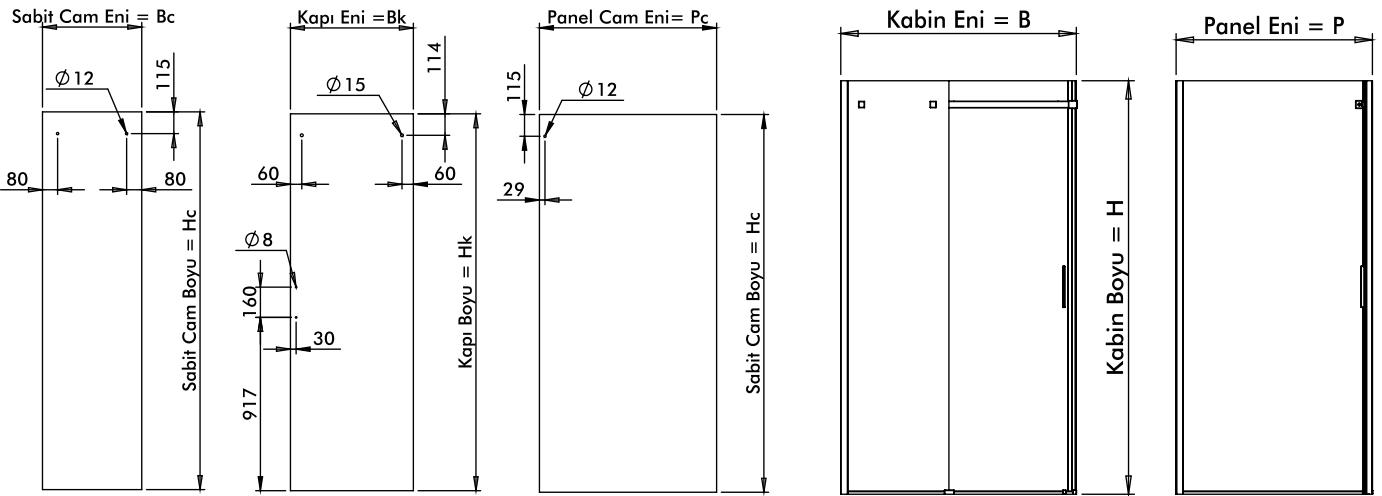
HYK06-T02 YAN PANEL KABİN / SIDE PANEL CABIN

PIECES



ÜRÜN GÖRSELİ PRODUCT PICTURE	ÜRÜN KODU PRODUCT CODE	PIECE ADET	ÜRÜN GÖRSELİ PRODUCT PICTURE	ÜRÜN KODU PRODUCT CODE	PIECE ADET
	HY2-319-L4 OPSİYONEL OPTIONAL	1		HYK06-P04	2
	HY4-050	2		HYK06-P05	2
	HY9-015-K1	2		HYK06-P07	2
	HY12-007	1		HYK06-P08	1
	HY12-013	1SET		HYK06-P10	1
	HYK06-P01	1		HYK06-P11	1
	HYK06-P03	1		HYK06-P12-L	1

CAM ÖLÇÜLERİ / GLASS DIMENSIONS

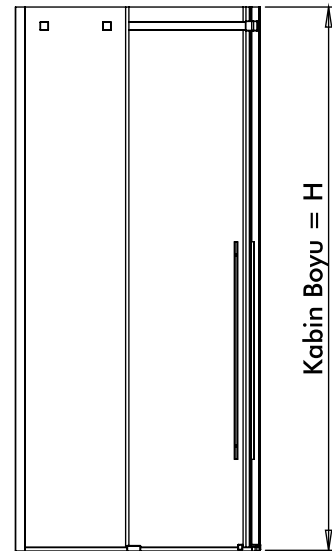
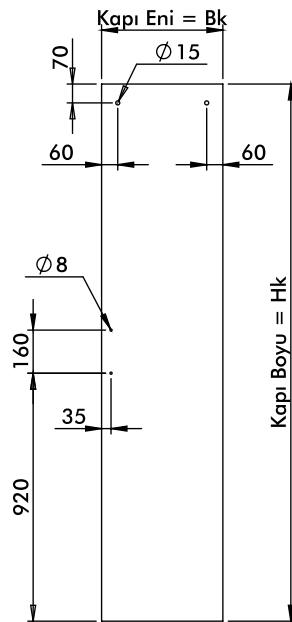
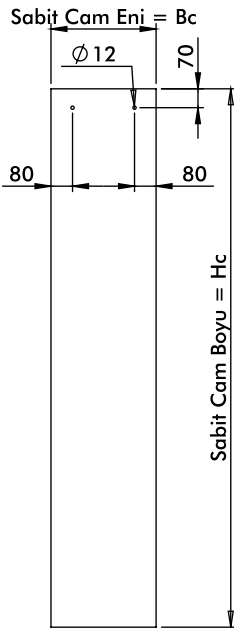


Örnek Hesaplama	Uzunluk (mm)	
Kabin Boyu (H):	2000	
Kabin Eni (B):	1200	
Panel Eni (P):	1000	
Kapı Boyu (Hk):	1990	H-10 mm
Kapı Eni (Bk):	650	B/2+50
Sabit Cam Eni (Bc):	525	B/2-75
Sabit Cam Boyu (Hc):	2000	H
Panel Cam Eni (Pc):	935	P-65 mm

Kapı Boyu (Hk), Kabin Boyundan (H) -10mm kısa olacaktır.
 Kapı Eni (Bk), Kabin Eninin yarısından (B) +50 uzun olacaktır.
 Sabit Cam Eni (Bc), Kabin Eninin yarısından (B) -75 mm kısa olacaktır.
 Sabit Cam Eni Örnek=1200/2-75 mm
 Sabit Cam Boyu (Hc), Kabin Boyu (H) ile aynı olacaktır.
 Panel Cam Eni (Pc), Panel Eninden (P) -65mm kısa olacaktır.

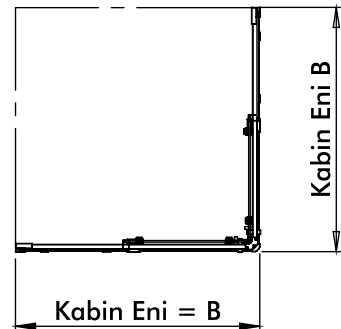
HYK06-T03 KÖŞE KABİN / CORNER CABIN
PIECES


ÜRÜN GÖRSELİ PRODUCT PICTURE	ÜRÜN KODU PRODUCT CODE	PIECE ADET	ÜRÜN GÖRSELİ PRODUCT PICTURE	ÜRÜN KODU PRODUCT CODE	PIECE ADET
	HY2-319-L4 OPSİYONEL OPTIONAL	2		HYK06-P04	4
	HY4-050	4		HYK06-P05	2
	HY9-015-K1	2		HYK06-P07	2
	HY12-005	1SET		HYK06-P08	2
	HY12-013	2SET		HYK06-P10	2
	HYK06-P01	2		HYK06-P13	1
	HYK06-P02	1			
	HYK06-P03	2			

CAM ÖLÇÜLERİ / GLASS DIMENSIONS


Kapı Boyu (Hk), Kabin Boyundan (H) -10mm kısa olacaktır.
 Kapı Eni (Bk), Her genişlikte değişmez (Fix).
 Sabit Cam Eni (Bc), Kabin Eninin yarısından (B) -60 mm kısa olacaktır.
 Sabit Cam Eni Örnek=900/2-60 mm
 Sabit Cam Boyu (Hc), Kabin Boyu (H) ile aynı olacaktır.

Örnek Hesaplama	Uzunluk (mm)	
Kabin Boyu (H):	2000	
Kabin Eni (B):	900	
Kapı Boyu (Hk):	1990	H-10 mm
Kapı Eni (Bk):	450	Fix
Sabit Cam Eni (Bc):	390	B/2-60
Sabit Cam Boyu (Hc):	2000	H


 HY-1
HY-2
HY-3
HY-4
HY-5
HY-6
HY-7
HY-8
HY-9
HY-10
HY-11
HY-12
HY-13
HYK06
HYO

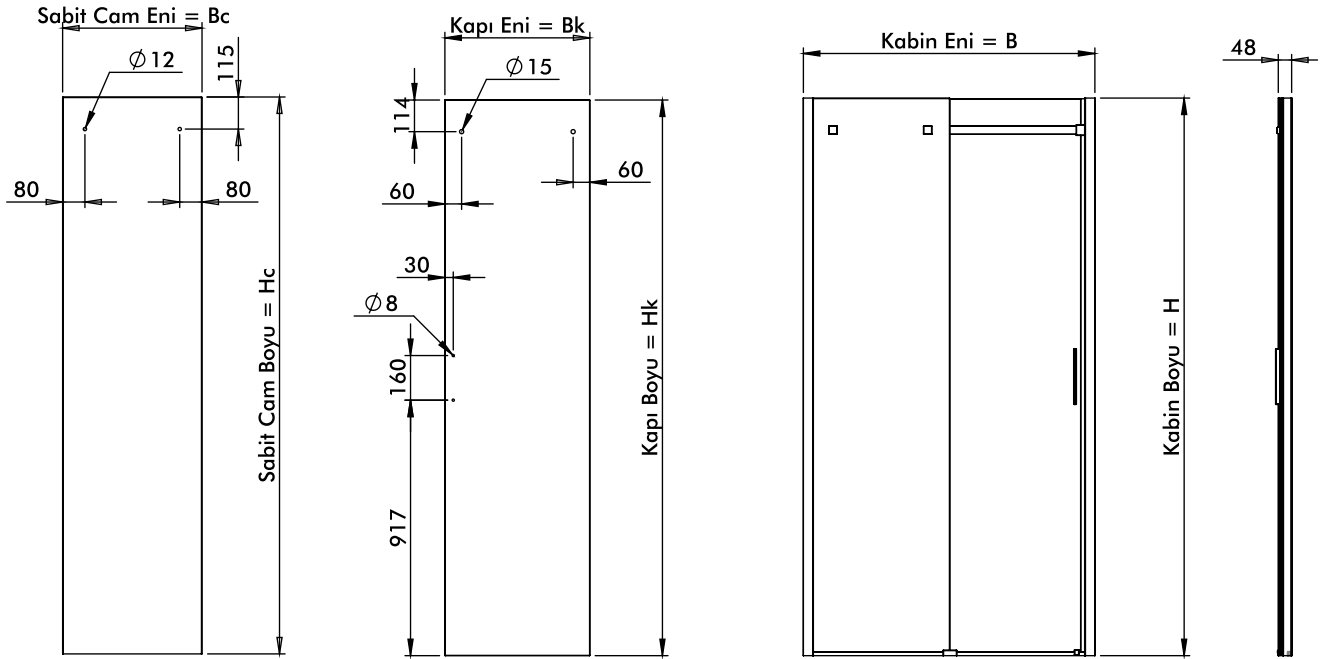
HYK06-T04 BİR SABİT BİR ÇALIŞIR KABİN / ONE FIXED AND ONE WORKING CABIN

PIECES



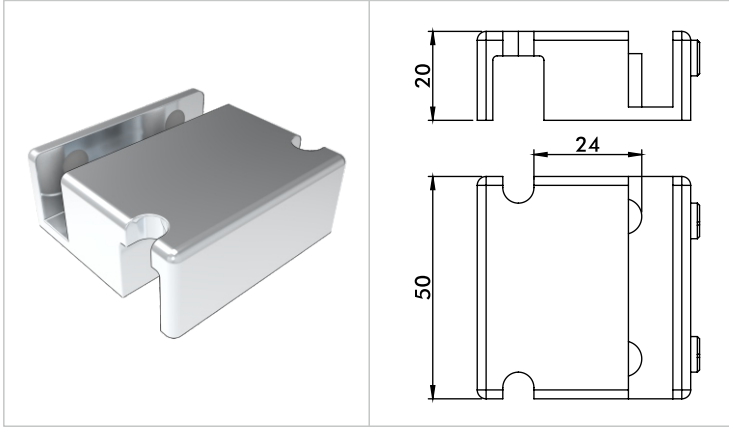
ÜRÜN GÖRSELİ PRODUCT PICTURE	ÜRÜN KODU PRODUCT CODE	PIECE ADET	ÜRÜN GÖRSELİ PRODUCT PICTURE	ÜRÜN KODU PRODUCT CODE	PIECE ADET
	HY2-319-L4 OPSİYONEL OPTIONAL	1		HYK06-P04	2
	HY4-050	2		HYK06-P05	1
	HY9-015-K1	1		HYK06-P07	1
	HY12-003	1		HYK06-P08	1
	HY12-013	1SET		HYK06-P09	1
	HYK06-P01	1		HYK06-P10	1
	HYK06-P03	1		HY9-201	1

CAM ÖLÇÜLERİ / GLASS DIMENSIONS

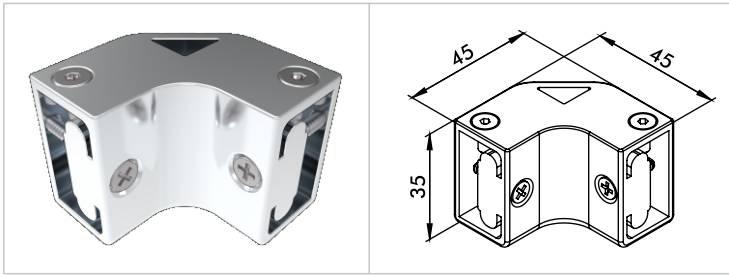


Örnek Hesaplama	Uzunluk (mm)	
Kabin Boyu (H):	2000	
Kabin Eni (B):	1050	
Kapı Boyu (Hk):	1990	H-10 mm
Kapı Eni (Bk):	520	B/2-5
Sabit Cam Eni (Bc):	500	B/2-25
Sabit Cam Boyu (Hc):	2000	H

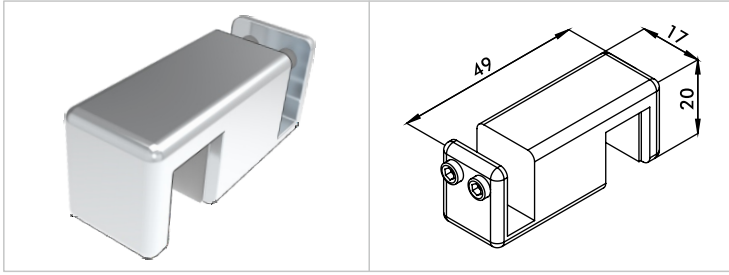
Kapı Boyu (Hk), Kabin Boyundan (H) -10mm kısa olacaktır.
 Kapı Eni (Bk), Kabin Eninin yarısından (B) -5mm kısa olacaktır.
 Sabit Cam Eni (Bc), Kabin Eninin yarısından (B) -25 mm kısa olacaktır.
 Sabit Cam Eni Örnek=1050/2-25 mm
 Sabit Cam Boyu (Hc), Kabin Boyu (H) ile aynı olacaktır.



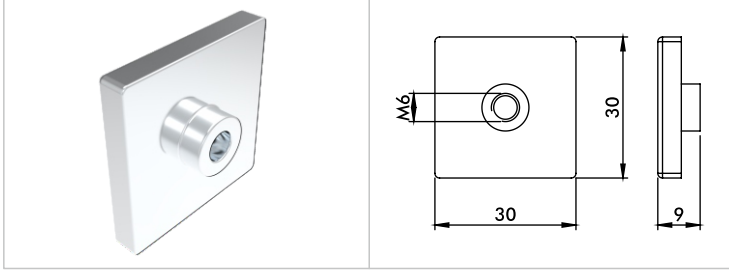
ÜRÜN KODU PRODUCT CODE	AÇIKLAMA DESCRIPTION	MALZEME MATERIAL
HYK06-P01	CAM KILAVUZU, SULUKLU GLASS GUIDE, WATERPOOF	Zamak Zinc



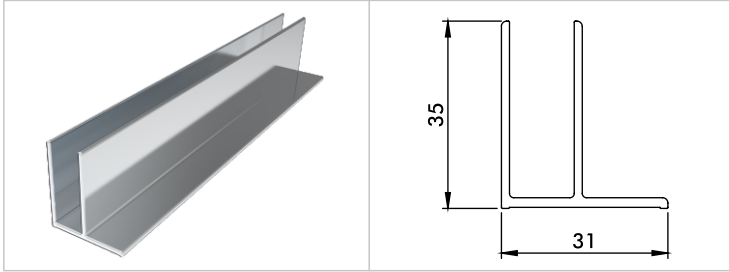
ÜRÜN KODU PRODUCT CODE	AÇIKLAMA DESCRIPTION	MALZEME MATERIAL
HYK06-P02	KÖŞE APARATI ÜST PROFİL CORNER APARAT UPPER PROFILE	Zamak Zinc




ÜRÜN KODU PRODUCT CODE	AÇIKLAMA DESCRIPTION	MALZEME MATERIAL
HYK06-P03	KAPI CAM KILAVUZU DOOR GLASS GUIDE	Zamak Zinc



ÜRÜN KODU PRODUCT CODE	AÇIKLAMA DESCRIPTION	MALZEME MATERIAL
HYK06-P04	SABİT CAM BAĞLANTI APARATI FIXED GLASS CONNECTOR	Zamak Zinc

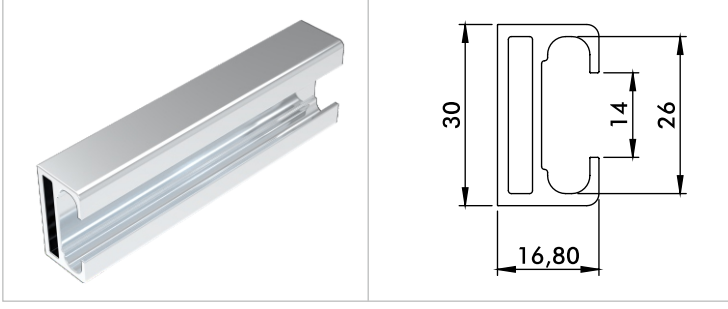


ÜRÜN KODU PRODUCT CODE	AÇIKLAMA DESCRIPTION	MALZEME MATERIAL
HYK06-P05	DUVAR BAĞLANTI PROFİLİ WALL CONNECTION PROFILE	Alüminyum Aluminium



ÜRÜN KODU PRODUCT CODE	AÇIKLAMA DESCRIPTION	MALZEME MATERIAL
HYK06-P07	SABİT CAM PROFİLİ FIXED GLASS PROFILE	Alüminyum Aluminium

HY-1



ÜRÜN KODU PRODUCT CODE	AÇIKLAMA DESCRIPTION	MALZEME MATERIAL
HYK06-P08	RULMAN HAREKET PROFİLİ BEARING MOTION PROFILE	Alüminyum Aluminium

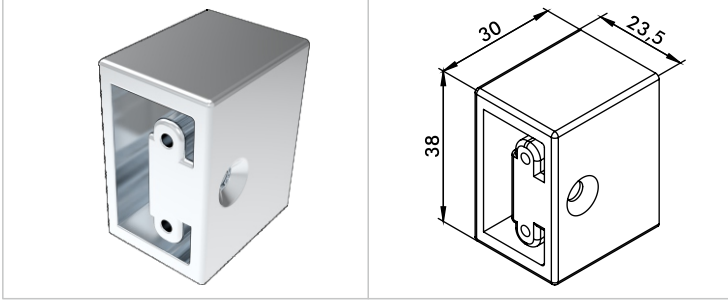
HY-2

HY-3

HY-4

HY-5

HY-6

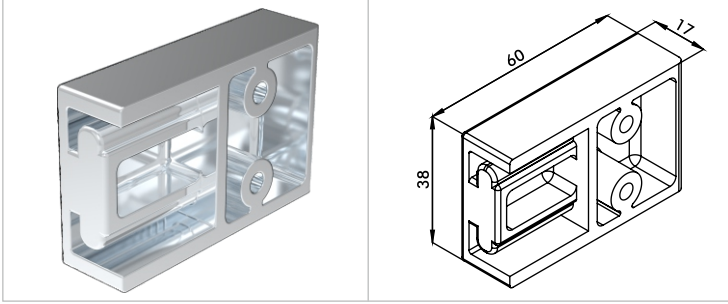


ÜRÜN KODU PRODUCT CODE	AÇIKLAMA DESCRIPTION	MALZEME MATERIAL
HYK06-P09	PROFİL KAPI KARŞILIĞI BAĞLANTI APARATI PROFILE DOOR STRAIGHT CONNECTION APARAT	Zamak Zinc

HY-7

HY-8

HY-9



ÜRÜN KODU PRODUCT CODE	AÇIKLAMA DESCRIPTION	MALZEME MATERIAL
HYK06-P10	PROFİL DUVAR BAĞLANTI APARATI PROFILE WALL CONNECTION APPARATUS	Zamak Zinc

HY-10

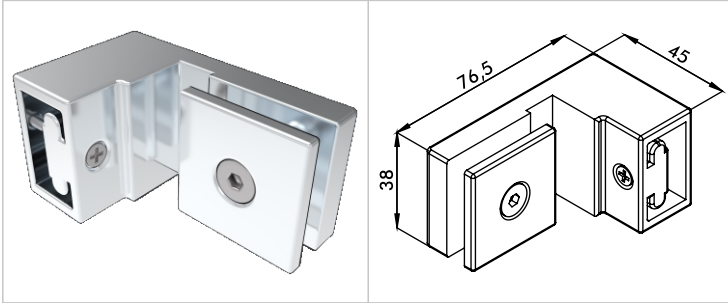
HY-11

HY-12

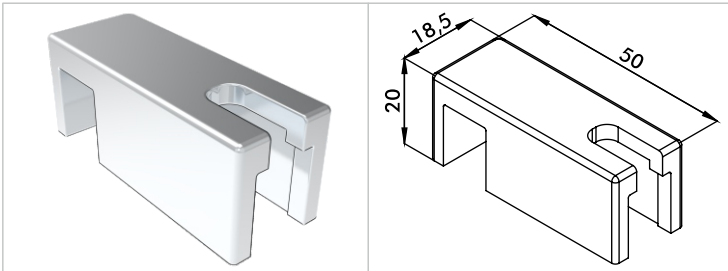
HY-13

HYK06

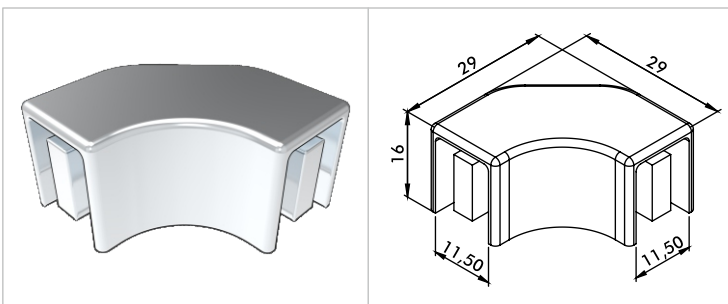
HY0



ÜRÜN KODU PRODUCT CODE	AÇIKLAMA DESCRIPTION	MALZEME MATERIAL	CAM GLASS
HYK06-P11	YAN PANEL BAĞLANTI APARATI SIDE PANEL ATTACHMENT	Zamak Zinc	6-8-10 mm 6-8-10 mm



ÜRÜN KODU PRODUCT CODE	AÇIKLAMA DESCRIPTION	MALZEME MATERIAL
HYK06-P12-L	SULUK BİTİMİ SOL WATERROOF END LEFT	Pirinç Brass
HYK06-P12-R	SULUK BİTİMİ SAĞ WATERROOF END RIGHT	Pirinç Brass



ÜRÜN KODU PRODUCT CODE	AÇIKLAMA DESCRIPTION	MALZEME MATERIAL
HYK06-P13	KÖŞE APARATI CORNER APARAT	Zamak Zinc

HYK07 SERIES



SoftClose Sürgülü Kapi

HYK07 SERIES


HYK07-T01 İKİ SABİT İKİ ÇALIŞIR KABİN
TWO FIXED AND TWO WORKING CABIN



HYK07-T02 YAN PANEL KABİN / SIDE PANEL CABIN



HYK07-T03 KÖŞE KABİN / CORNER CABIN

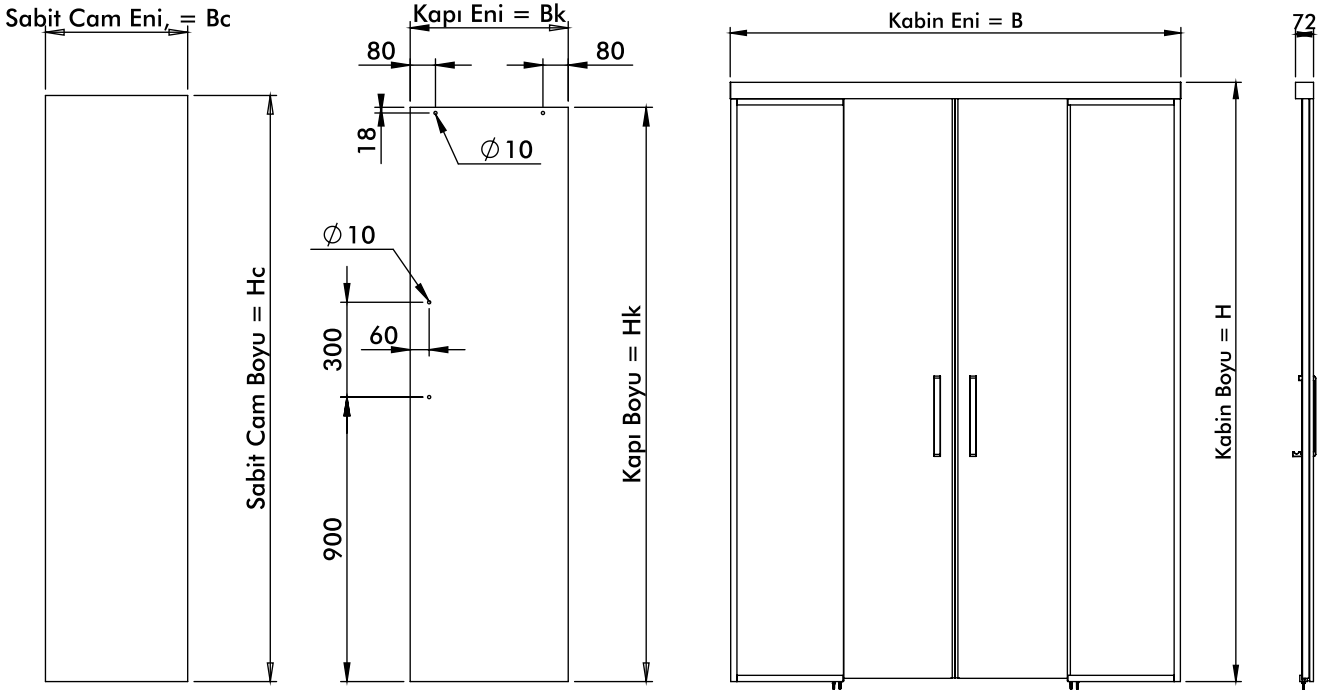


HYK07-T04 BİR SABİT BİR ÇALIŞIR KABİN
ONE FIXED AND ONE WORKING CABIN



HYK07-T01 İKİ SABİT İKİ ÇALIŞIR KABİN / TWO FIXED AND TWO WORKING CABIN
PIECES


ÜRÜN GÖRSELİ PRODUCT PICTURE	ÜRÜN KODU PRODUCT CODE	PIECE ADET	ÜRÜN GÖRSELİ PRODUCT PICTURE	ÜRÜN KODU PRODUCT CODE	PIECE ADET
	HY1-505	2		HYK07-P02	1
	HY2-519-T1	2		HYK07-P03	2
	HY9-007-U10	6		HYK07-P04	4
	HY12-003	1SET		HYK07-P05	2
	HY12-013	2SET		Stoper Softclose OPSİYONEL OPTIONAL	4
	HYK07-P01	1			

CAM ÖLÇÜLERİ / GLASS DIMENSIONS
















Örnek Hesaplama	Uzunluk (mm)	
Kabin Boyu (H):	2400	
Kabin Eni (B):	1800	
Kapı Boyu (Hk):	2350	H-50 mm
Kapı Eni (Bk):	500	B/4 +50 mm
Sabit Cam Eni (Bc):	450	B/4 mm
Sabit Cam Boyu (Hc):	2330	H-70 mm

Kapı Boyu (Hk), Kabin Boyundan (H) -50 mm kısa olacaktır.
 Kapı Eni (Bk), Kabin Eninin çeyreğinden (B/4) +50 mm uzun olacaktır.
 Sabit Cam Eni (Bc), Kabin Eninin çeyreği (B/4) kadar olacaktır.
 Sabit Cam Boyu (Hc), Kabin Boyundan (H) -70 mm kısa olacaktır.

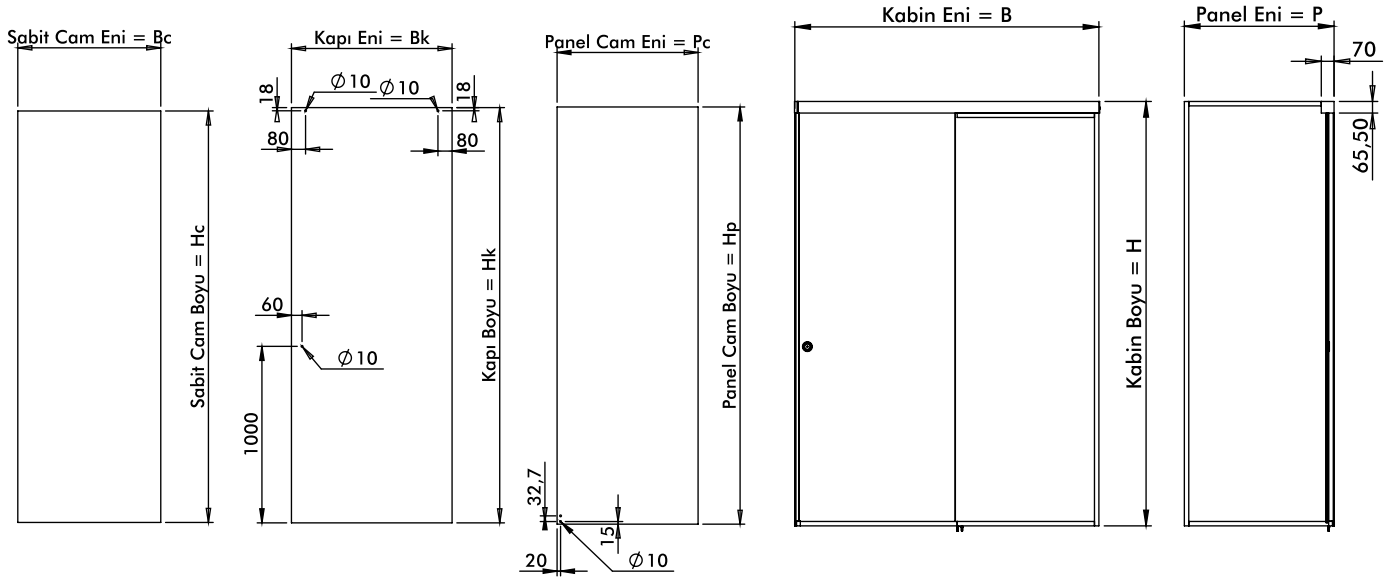
HYK07-T02 YAN PANEL KABİN / SIDE PANEL CABIN

PIECES



ÜRÜN GÖRSELİ PRODUCT PICTURE	ÜRÜN KODU PRODUCT CODE	PIECE ADET	ÜRÜN GÖRSELİ PRODUCT PICTURE	ÜRÜN KODU PRODUCT CODE	PIECE ADET
	HY1-505	1		HYK07-P02	1
	HY2-015	1		HYK07-P04	2
	HY9-007-U10	4		HYK07-P05	2
	HY12-007	1		HYK07-P06	2
	HY12-013	1SET		HYK07-P07	1
	HYK07-P01	1		HYK16-P10	2
				HYK16-P11	1
				Stoper Softclose OPSİYONEL OPTIONAL	2

CAM ÖLÇÜLERİ / GLASS DIMENSIONS

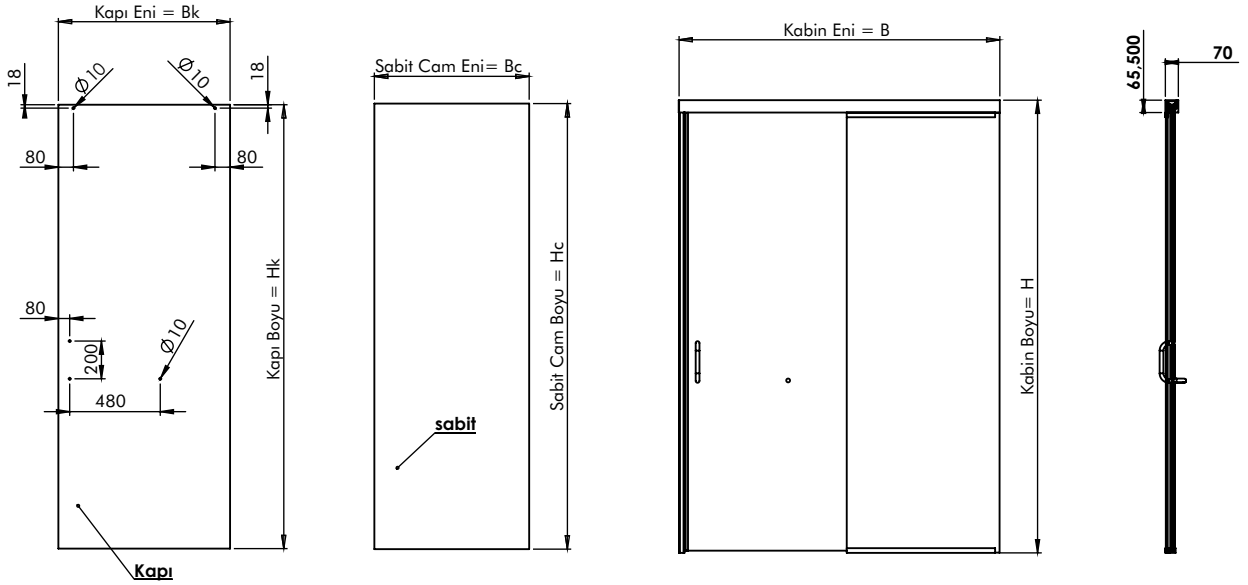


Örnek Hesaplama	Uzunluk (mm)	
Kabin Boyu (H):	2400	
Kabin Eni (B):	1720	
Panel Eni (P):	850	
Kapı Boyu (Hk):	2350	H-50 mm
Kapı Eni (Bk):	910	B/2 +50 mm
Sabit Cam Eni (Bc):	810	B/2 -50 mm
Sabit Cam Boyu (Hc):	2330	H-70
Panel Cam Eni (Pc):	810	P-50 mm
Panel Cam Boyu (Hp):	2395	H-5

Kapı Boyu (Hk), Kabin Boyundan (H) -50 mm kısa olacaktır.
Kapı Eni (Bk), Kabin Eninin yarısından (B) +50 mm uzun olacaktır.
Sabit Cam Eni (Bc), Kabin Eninin yarısından (B) -50 mm kısa olacaktır.
Sabit Cam Boyu (Hc), Kabin Boyundan (H) -70 mm kısa olacaktır.
Panel Cam Eni (Pc), Panel Eninden (P) -50 mm kısa olacaktır.
Panel Cam Boyu (Hp), Kabin Boyundan (H) -5 mm kısa olacaktır.

HYK07-T04 BİR SABİT BİR ÇALIŞIR KABİN / ONE FIXED AND ONE WORKING CABIN
PIECES


ÜRÜN GÖRSELİ PRODUCT PICTURE	ÜRÜN KODU PRODUCT CODE	PIECE ADET	ÜRÜN GÖRSELİ PRODUCT PICTURE	ÜRÜN KODU PRODUCT CODE	PIECE ADET
	HY1-505	1		HYK07-P02	1
	HY2-519-T1	1		HYK07-P03	2
	HY9-007-U10	3		HYK07-P04	2
	HY9-206	1		HYK07-P05	2
	HY12-013	2		Stoper Softclose OPSİYONEL OPTIONAL	2
	HYK07-P01	1			

CAM ÖLÇÜLERİ / GLASS DIMENSIONS


Örnek Hesaplama	Uzunluk (mm)
Kabin Boyu (H):	2400
Kabin Eni (B):	1200
Kapı Boyu (Hk):	2353 H-47mm
Kapı Eni (Bk):	655 B/2+55mm
Sabit Cam Eni (Bc):	560 B/2-40mm
Sabit Cam Boyu (Hc):	2330 H-70mm

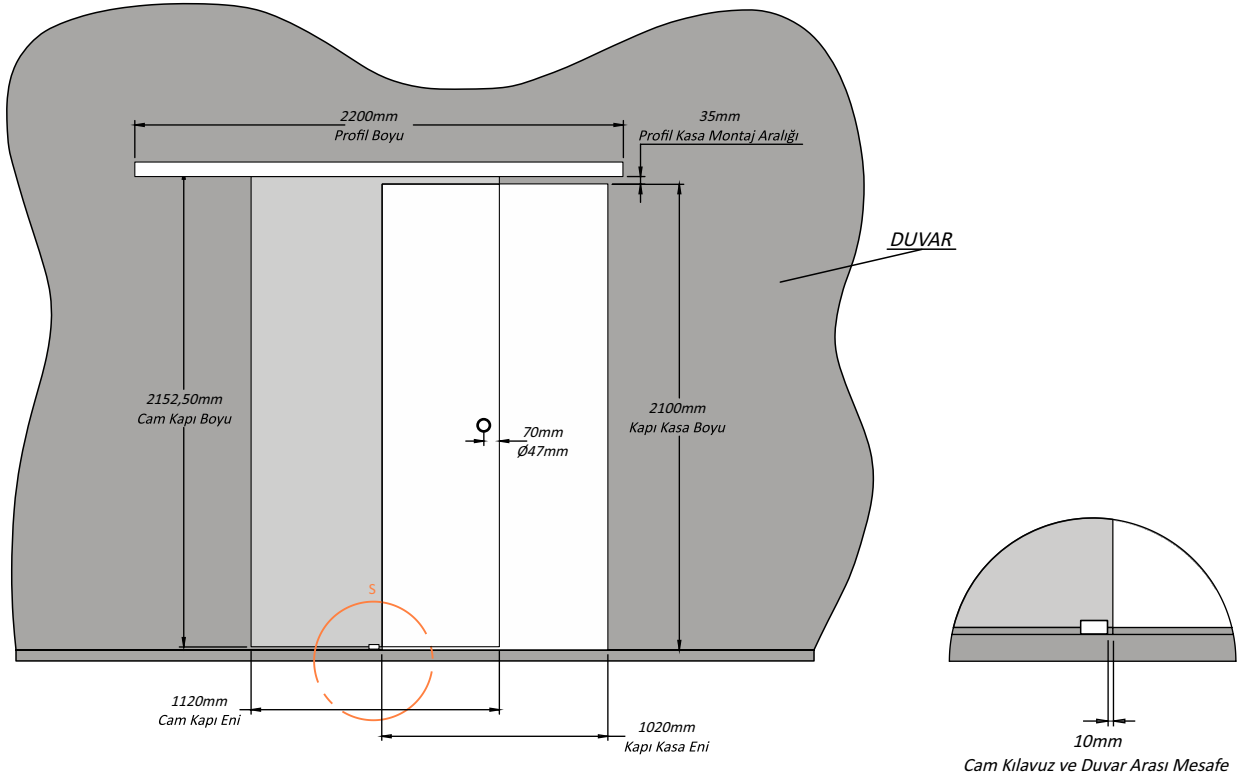
Kapı Boyu (Hk), Kabin Boyundan (H) 47 mm kısa olacaktır.
 Kapı Eni (Bk), Kabin Eninin (B) yarısından 55 mm uzun olacaktır.
 Sabit Cam Eni (Bc), Kabin Eninin (B) yarısından 40 mm kısa olacaktır.
 Sabit Cam Boyu (Hc), Kabin Boyundan (H) 70 mm kısa olacaktır.

HYK07-T06 TEK KAPI / ONE DOOR



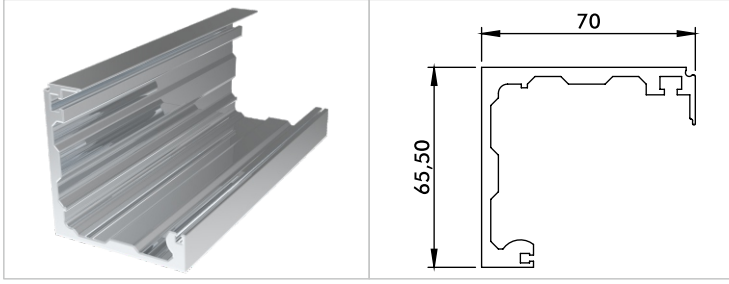
ÜRÜN GÖRSELİ PRODUCT PICTURE	ÜRÜN KODU PRODUCT CODE	PIECE ADET	ÜRÜN GÖRSELİ PRODUCT PICTURE	ÜRÜN KODU PRODUCT CODE	PIECE ADET
	HY1-505	1		HYK07-P02	1
	HY2-520	1		HYK07-P03	2
	HY9-201	1		HYK07-P04	2
	HY12-013	2		HYK07-P05	2
	HYK07-P01	1		Stoper Softclose OPSİYONEL OPTIONAL	2

CAM ÖLÇÜLERİ / GLASS DIMENSIONS

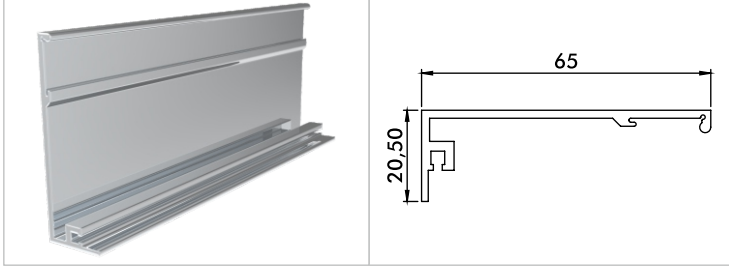


Örnek Hesaplama	Uzunluk (mm)
Kasa Boyu (H)	2100
Kasa Eni (B)	1020
Profil Boyu (L)	2200
Cam Kapı Boyu (Hc)	2152,5
Cam Kapı Eni (Bc)	1120

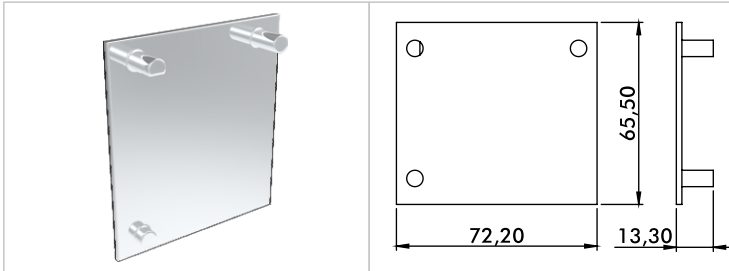
Bc+1080 mm Profil Boyu (L), Cam Kapı Eninden (Bc) 1080mm uzun olacaktır.
 H+52,5 mm Cam Kapı Boyu (Hc), Kasa Boyundan (H) 52,5mm uzun olacaktır.
 B+100 mm Cam Kapı Eni (Bc), Kasa Eninden (B) 100mm uzun olacaktır.



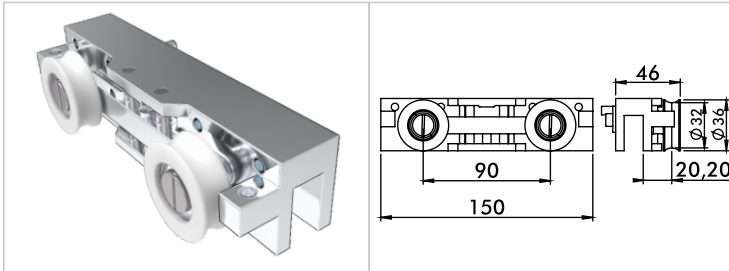
ÜRÜN KODU PRODUCT CODE	AÇIKLAMA DESCRIPTION	MALZEME MATERIAL
HYK07-P01	PROFİL PROFILE	Alüminyum Aluminium



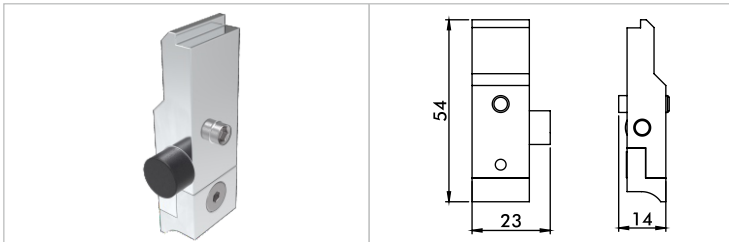
ÜRÜN KODU PRODUCT CODE	AÇIKLAMA DESCRIPTION	MALZEME MATERIAL
HYK07-P02	PROFİL ARKA KAPAĞI PROFILE BACK COVER	Alüminyum Aluminium



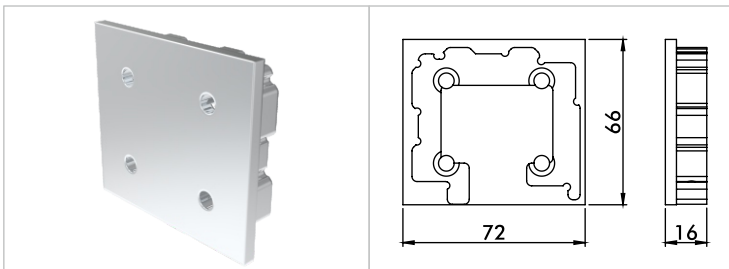
ÜRÜN KODU PRODUCT CODE	AÇIKLAMA DESCRIPTION	MALZEME MATERIAL
HYK07-P03	PROFİL YAN KAPAĞI PROFILE SIDE COVER	Alüminyum Aluminium



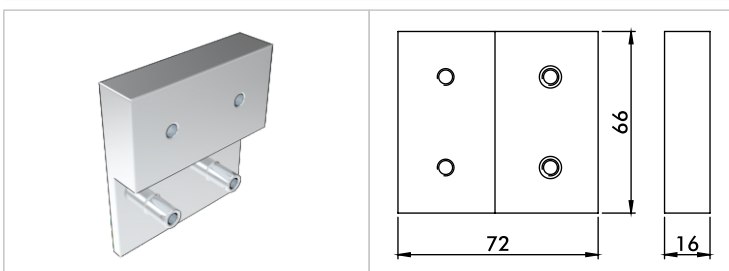
ÜRÜN KODU PRODUCT CODE	AÇIKLAMA DESCRIPTION	MALZEME MATERIAL	CAM GLASS
HYK07-P04	KAPI CAMI BAĞLANTISI RULMANLI DOOR GLASS CONNECTION BEARING	Alüminyum Aluminium	6-8-10 mm 6-8-10 mm



ÜRÜN KODU PRODUCT CODE	AÇIKLAMA DESCRIPTION	MALZEME MATERIAL
HYK07-P05	STOPER STOPPER	Zamak Zinc



ÜRÜN KODU PRODUCT CODE	AÇIKLAMA DESCRIPTION	MALZEME MATERIAL
HYK07-P06	YAN PANEL ARA KAPAĞI SIDE PANEL INTERMEDIATE COVER	Alüminyum Aluminium



ÜRÜN KODU PRODUCT CODE	AÇIKLAMA DESCRIPTION	MALZEME MATERIAL
HYK07-P07	PROFİL CAM TUTUCU PROFILE GLASS HOLDER	Alüminyum Aluminium

HY-1

HY-2

HY-3

HY-4

HY-5

HY-6

HY-7

HY-8

HY-9

HY-10

HY-11

HY-12

HY-13

HYK07

HYO

HYK08 SERIES




İpek Pivot Sistem

- HY-1
- HY-2
- HY-3
- HY-4
- HY-5
- HY-6
- HY-7
- HY-8
- HY-9
- HY-10
- HY-11
- HY-12
- HY-13
- HYK08**
- HY0

HYK08 SERIES


HYK08-T01 İKİ SABİT İKİ ÇALIŞIR KABİN
TWO FIXED AND TWO WORKING CABIN



HYK08-T02 YAN PANEL KABİN / SIDE PANEL CABIN



HYK08-T03 KÖŞE KABİN / CORNER CABIN



HYK08-T04 BİR SABİT BİR ÇALIŞIR KABİN
ONE FIXED AND ONE WORKING CABIN



HY-1

HY-2

HY-3

HY-4

HY-5

HY-6

HY-7

HY-8

HY-9

HY-10

HY-11

HY-12

HY-13















HYK08

HYO

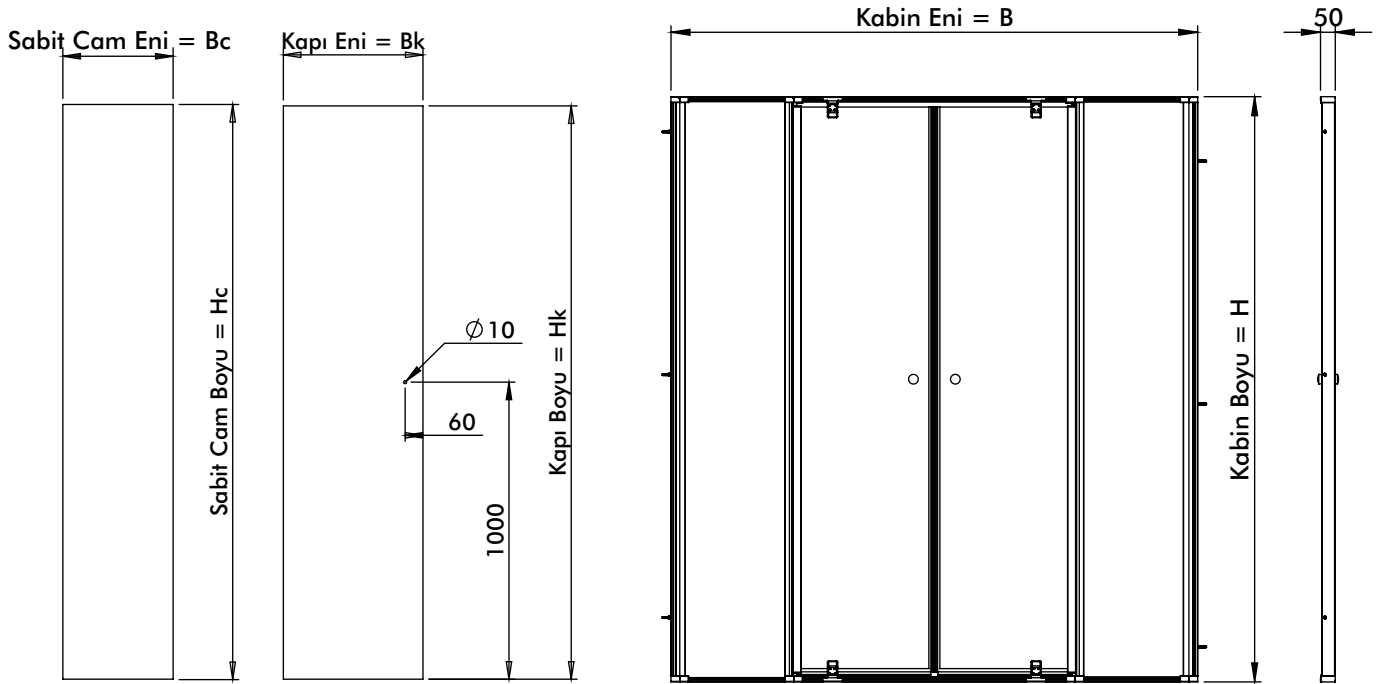
HYK08-T01 İKİ SABİT İKİ ÇALIŞIR KABİN / TWO FIXED AND TWO WORKING CABIN

PIECES



ÜRÜN GÖRSELİ PRODUCT PICTURE	ÜRÜN KODU PRODUCT CODE	PIECE ADET	ÜRÜN GÖRSELİ PRODUCT PICTURE	ÜRÜN KODU PRODUCT CODE	PIECE ADET
	HY2-004 OPSİYONEL OPTIONAL	2		HYK08-P05 HYK08-P06	2 2
	HY12-001	1 SET		HYK08-P07 HYK08-P08	2 2
	HY12-011	1		HYK08-P09 HYK08-P10	2 2
	HY12-020	2 SET		HYK08-P11	4
	HYK08-P01	2		HYK08-P12	2
	HYK08-P02	2		HYK08-P13	2
	HYK08-P03	2			
	HYK08-P04	2			

CAM ÖLÇÜLERİ / GLASS DIMENSIONS

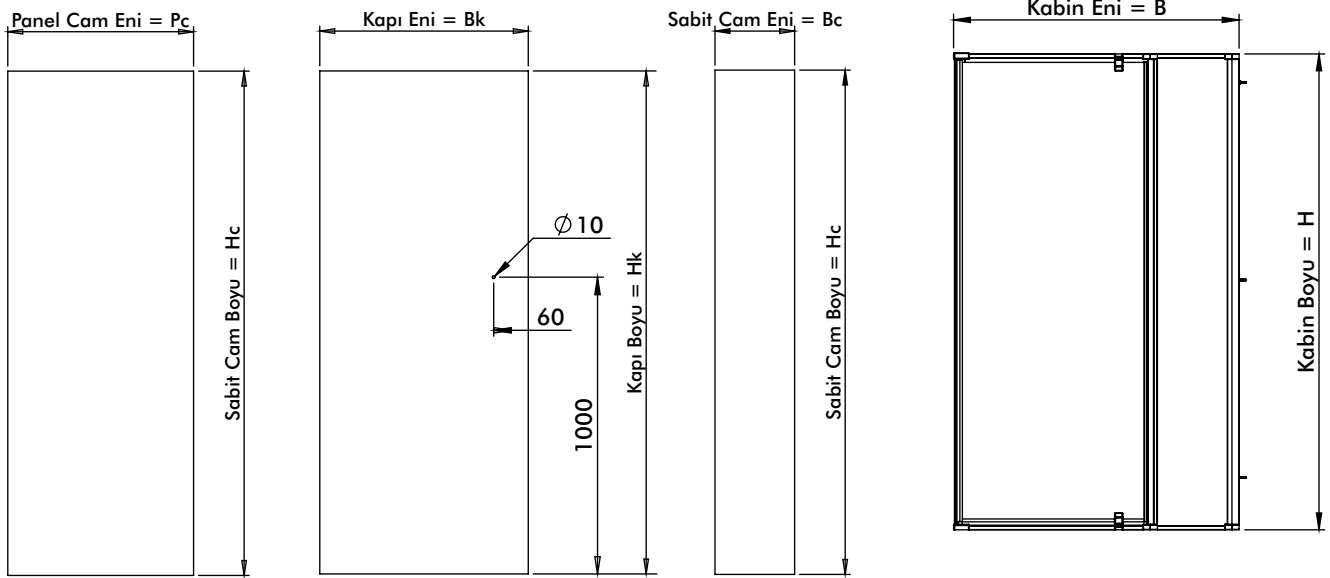


Örnek Hesaplama	Uzunluk (mm)	
Kabin Boyu (H):	2000	
Kabin Eni (B):	1800	
Kapı Boyu (Hk):	1930	H-70 mm
Kapı Eni (Bk):	470	B/4 +20 mm
Sabit Cam Eni (Bc):	370	B/4 -80 mm
Sabit Cam Boyu (Hc):	2000	H

Kapı Boyu (Hk), Kabin Boyundan (H) -70 mm kısa olacaktır.
 Kapı Eni (Bk), Kabin Eninin (B) çeyreğinden +20 mm uzun olacaktır.
 Sabit Cam Eni (Bc), Kabin Eninin (B) çeyreğinden -80 mm kısa olacaktır.
 Sabit Cam Boyu (Hc), Kabin boyu (H) ile aynı olacaktır.

HYK08-T02 YAN PANEL KABİN / SIDE PANEL CABIN
PIECES


ÜRÜN GÖRSELİ PRODUCT PICTURE	ÜRÜN KODU PRODUCT CODE	PIECE ADET	ÜRÜN GÖRSELİ PRODUCT PICTURE	ÜRÜN KODU PRODUCT CODE	PIECE ADET
	HY2-004 OPSİYONEL OPTIONAL	1		HYK08-P07 HYK08-P08	1 1
	HY12-005	1 SET		HYK08-P09 HYK08-P10	1 1
	HY12-011	1		HYK08-P11	2
	HY12-020	1 SET		HYK08-P12	1
	HYK08-P01	4		HYK08-P13	2
	HYK08-P02	1		HYK08-P14 HYK08-P15	1 1
	HYK08-P03	1			
	HYK08-P04	1			
	HYK08-P05 HYK08-P06	2 2			


CAM ÖLÇÜLERİ / GLASS DIMENSIONS

















Örnek Hesaplama	Uzunluk (mm)	
Kabin Boyu (H):	2000	
Kabin Eni (B):	1200	
Panel Eni (P):	800	
Kapı Boyu (Hk):	1930	H-70 mm
Kapı Eni (Bk):	800	Fix
Sabit Cam Eni (Bc):	315	B-885 mm
Sabit Cam Boyu (Hc):	2000	H
Panel Cam Eni (Pc):	735	P-65 mm

Kapı Boyu (Hk), Kabin Boyundan (H) -70 mm kısa olacaktır.
 Kapı Eni (Bk), 800 mm (Fix) olacaktır.
 Sabit Cam Eni (Bc), Kabin Eninden (B) -885 mm kısa olacaktır.
 Sabit Cam Boyu (Hc), Kabin Boyu (H) ile aynı olacaktır.
 Panel Cam Eni (Pc), Panel Eninden (P) -65 mm Kısa olacaktır

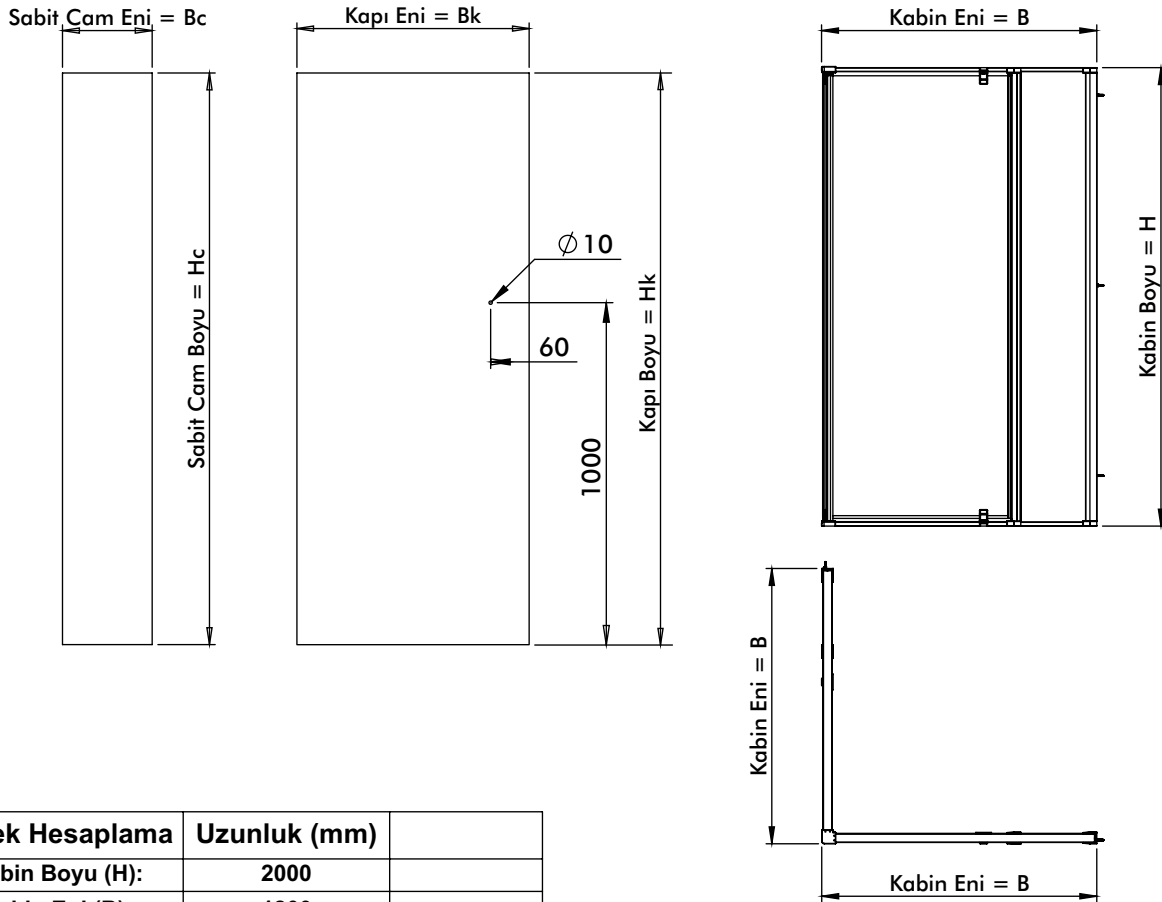
HYK08-T03 KÖŞE KABİN / CORNER CABIN

PIECES



ÜRÜN GÖRSELİ PRODUCT PICTURE	ÜRÜN KODU PRODUCT CODE	PIECE ADET	ÜRÜN GÖRSELİ PRODUCT PICTURE	ÜRÜN KODU PRODUCT CODE	PIECE ADET
	HY2-004 OPSİYONEL OPTIONAL	2		HYK08-P07 HYK08-P08	2 2
	HY12-005	1 SET		HYK08-P09 HYK08-P10	2 2
	HY12-011	1 SET		HYK08-P11	4
	HY12-020	2 SET		HYK08-P12	2
	HYK08-P01	4		HYK08-P13	2
	HYK08-P02	2		HYK08-P14 HYK08-P15	1 1
	HYK08-P03	2			
	HYK08-P04	2			
	HYK08-P05 HYK08-P06	2 2			













CAM ÖLÇÜLERİ / GLASS DIMENSIONS

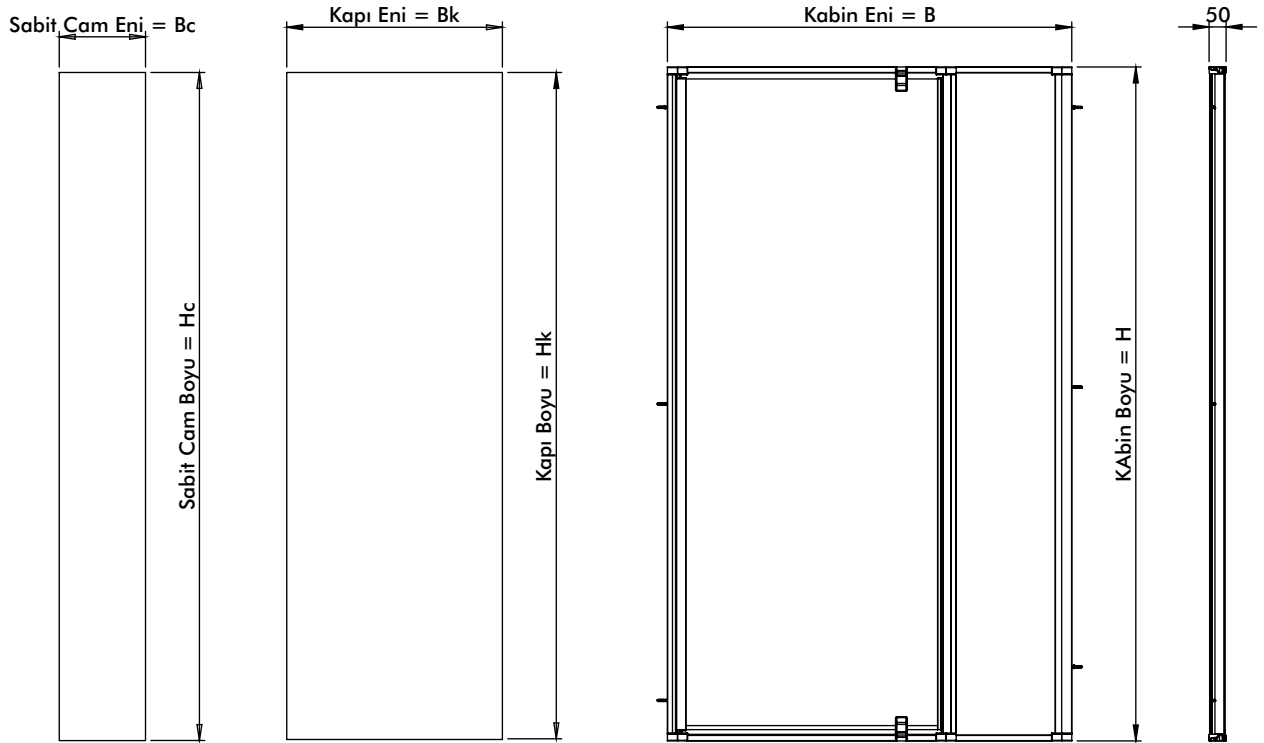


Örnek Hesaplama	Uzunluk (mm)	
Kabin Boyu (H):	2000	
Kabin Eni (B):	1200	
Kapı Boyu (Hk):	1930	H-70 mm
Kapı Eni (Bk):	800	Fix
Sabit Cam Eni (Bc):	315	B-885 mm
Sabit Cam Boyu (Hc):	2000	H

Kapı Boyu (Hk), Kabin Boyundan (H) -70mm kısa olacaktır.
 Kapı Eni (Bk), 800 mm olacaktır (Fix) Her genişlikte değişmez.
 Sabit Cam Eni (Bc), Kabin Eninden (B) -885mm kısa olacaktır.
 Sabit Cam Boyu (Hc), Kabin boyu (H) ile aynı olacaktır.

HYK08-T04 BİR SABİT BİR ÇALIŞIR KABİN / ONE FIXED AND ONE WORKING CABIN
PIECES


ÜRÜN GÖRSELİ PRODUCT PICTURE	ÜRÜN KODU PRODUCT CODE	PIECE ADET	ÜRÜN GÖRSELİ PRODUCT PICTURE	ÜRÜN KODU PRODUCT CODE	PIECE ADET
	HY12-011	1		HYK08-P05 HYK08-P06	1 1
	HY12-020	2 SET		HYK08-P07 HYK08-P08	2 2
	HYK08-P01	2		HYK08-P09 HYK08-P10	2 2
	HYK08-P02	2		HYK08-P11	2
	HYK08-P03	2		HYK08-P12	2
	HYK08-P04	2		HYK08-P13	1

CAM ÖLÇÜLERİ / GLASS DIMENSIONS












Örnek Hesaplama	Uzunluk (mm)	
Kabin Boyu (H):	2000	
Kabin Eni (B):	1200	
Kapı Boyu (Hk):	1930	H-70 mm
Kapı Eni (Bk):	800	Fix
Sabit Cam Eni (Bc):	320	B-880 mm
Sabit Cam Boyu (Hc):	2000	H

Kapı Boyu (Hk), Kabin Boyundan (H) -70 mm kısa olacaktır.
 Kapı Eni (Bk), 880 mm (Fix) Her genişlikte değişmez.
 Sabit Cam Eni (Bc), Kabin Eninden (B) -880 mm kısa olacaktır.
 Sabit Cam Boyu (Hc), Kabin boyu (H) ile aynı olacaktır.

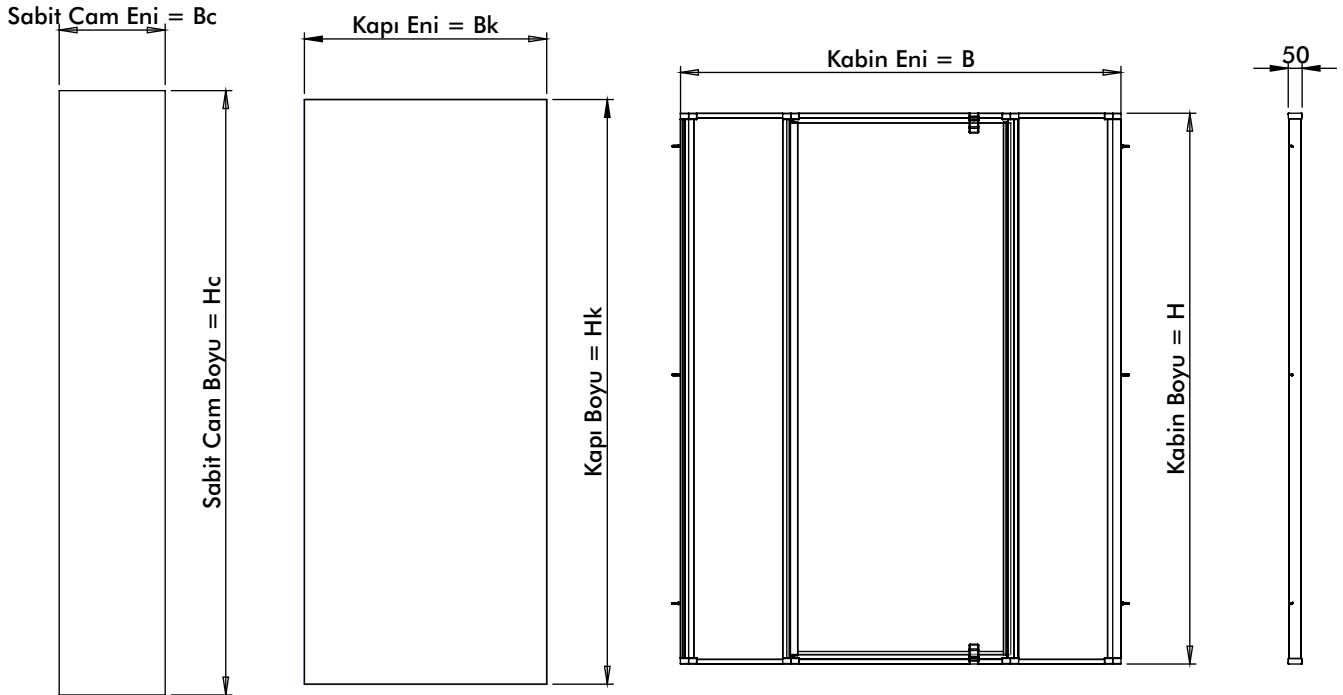
HYK08-T05 İKİ SABİT BİR ÇALIŞIR KABİN / TWO FIXED AND ONE WORKING CABIN

PIECES



ÜRÜN GÖRSELİ PRODUCT PICTURE	ÜRÜN KODU PRODUCT CODE	PIECE ADET	ÜRÜN GÖRSELİ PRODUCT PICTURE	ÜRÜN KODU PRODUCT CODE	PIECE ADET
	HY12-011	1		HYK08-P05 HYK08-P06	2 2
	HY12-020	2 SET		HYK08-P07 HYK08-P08	2 2
	HYK08-P01	2		HYK08-P11	2
	HYK08-P02	2		HYK08-P12	2
	HYK08-P03	2		HYK08-P13	2
	HYK08-P04	2			

CAM ÖLÇÜLERİ / GLASS DIMENSIONS

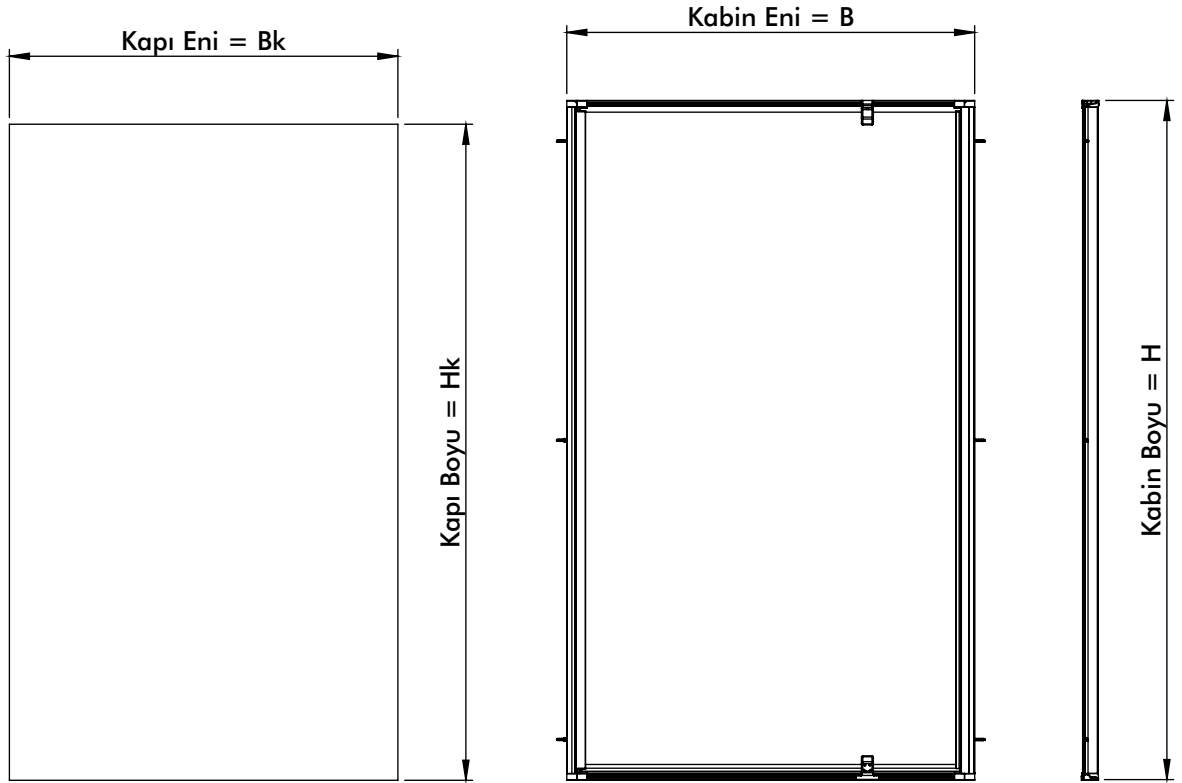


Örnek Hesaplama	Uzunluk (mm)	
Kabin Boyu (H):	2000	
Kabin Eni (B):	1600	
Kapı Boyu (Hk):	1930	H-70 mm
Kapı Eni (Bk):	800	Fix
Sabit Cam Eni (Bc):	350	B-900 /2 mm
Sabit Cam Boyu (Hc):	2000	H

Kapı Boyu (Hk), Kabin Boyundan (H) -70 mm kısa olacaktır.
 Kapı Eni (Bk), 800mm olacaktır (Fix) Her genişlikte değişmez.
 Sabit Cam Eni (Bc), Kabin Eninden Kapı Eni çıkarılıp ikiye bölümü (B -900mm / 2) kadar olacaktır.
 Sabit Cam Boyu (Hc), Kabin Boyu ile aynı olacaktır.

HYK08-T06 TEK KAPI / ONE DOOR
PIECES

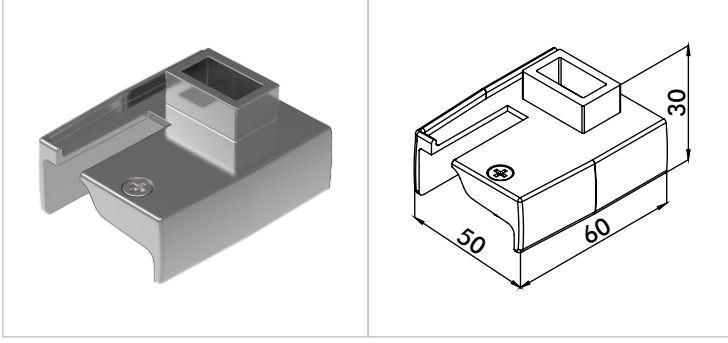

ÜRÜN GÖRSELİ PRODUCT PICTURE	ÜRÜN KODU PRODUCT CODE	PIECE ADET	ÜRÜN GÖRSELİ PRODUCT PICTURE	ÜRÜN KODU PRODUCT CODE	PIECE ADET
	HY12-011	1		HYK08-P04	2
	HY12-020	2 SET		HYK08-P07 HYK08-P08	2 2
	HYK08-P01	2		HYK08-P09 HYK08-P10	2 2
	HYK08-P02	2		HYK08-P11	2
	HYK08-P03	2		HYK08-P12	2

CAM ÖLÇÜLERİ / GLASS DIMENSIONS


Örnek Hesaplama	Uzunluk (mm)	
Kabin Boyu (H):	2000	
Kabin Eni (B):	900	
Kapı Boyu (Hk):	1930	H-70 mm
Kapı Eni (Bk):	843	B-57 mm

Kapı Boyu (Hk), Kabin Boyundan (H) -70 mm kısa olacaktır.
Kapı Eni (Bk), Kabin Eninden (B) -57 mm kısa olacaktır.

HY-1



ÜRÜN KODU PRODUCT CODE	AÇIKLAMA DESCRIPTION	MALZEME MATERIAL
HYK08-P05	PROFİL DUVAR BAĞLANTI APARATI SOL PROFILE WALL CONNECTION DEVICE LEFT	Pirinç Brass
HYK08-P06	PROFİL DUVAR BAĞLANTI APARATI SAĞ PROFILE WALL CONNECTION DEVICE RIGHT	Pirinç Brass

HY-2

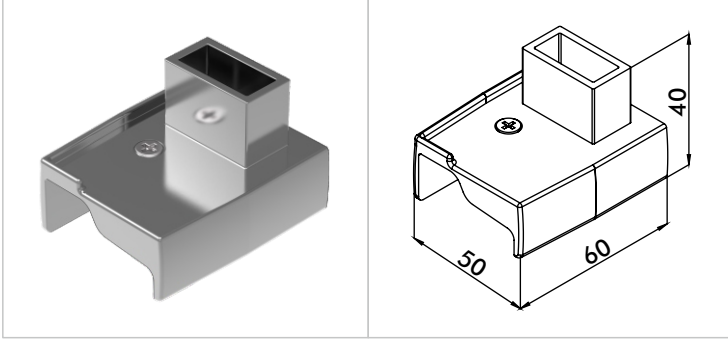
HY-3

HY-4

HY-5

HY-6

HY-7



ÜRÜN KODU PRODUCT CODE	AÇIKLAMA DESCRIPTION	MALZEME MATERIAL
HYK08-P07	PROFİL ARA BAĞLANTI APARATI SOL PROFILE INTERMEDIATE CONNECTION DEVICE LEFT	Pirinç Brass
HYK08-P08	PROFİL ARA BAĞLANTI APARATI SAĞ PROFILE INTERMEDIATE CONNECTION DEVICE RIGHT	Pirinç Brass

HY-8

HY-9

HY-10

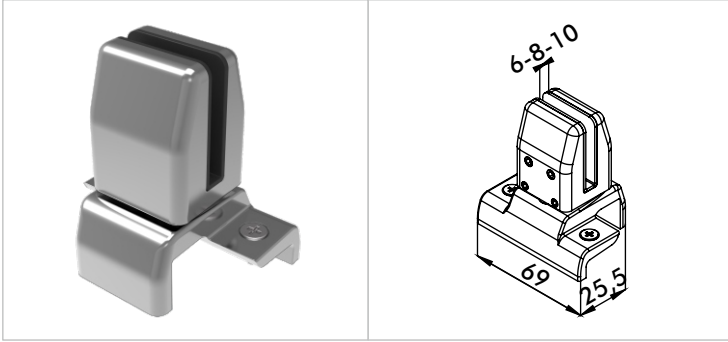
HY-11

HY-12

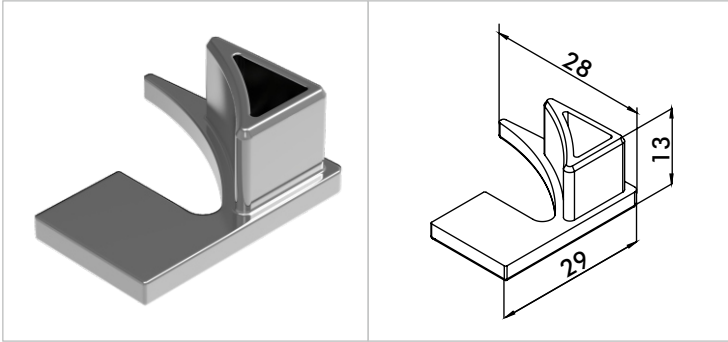
HY-13

HYK08

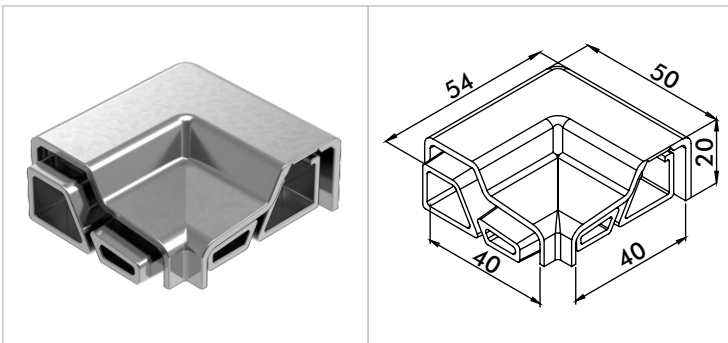
HY0



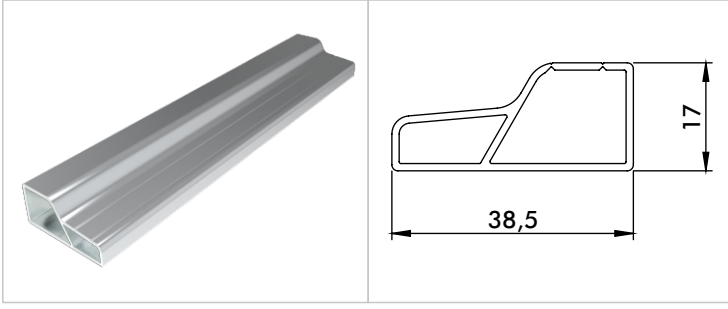
ÜRÜN KODU PRODUCT CODE	AÇIKLAMA DESCRIPTION	MALZEME MATERIAL	CAM GLASS
HYK08-P11	PİVOT MENTEŞE PIVOT HINGE	Zamak Zinc	6-8-10 mm 6-8-10 mm



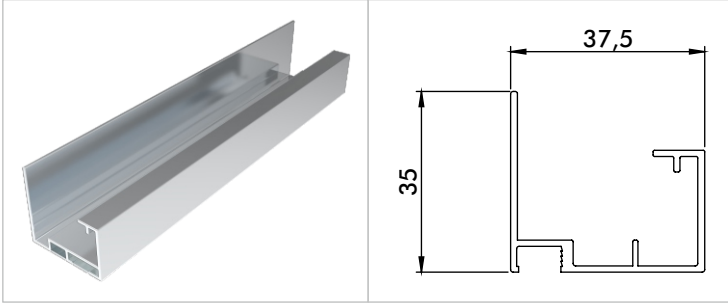
ÜRÜN KODU PRODUCT CODE	AÇIKLAMA DESCRIPTION	MALZEME MATERIAL
HYK08-P09	KAPI PROFİLİ ALT KAPAĞI DOOR PROFILE LOWER COVER	ABS ABS
HYK08-P10	KAPI PROFİLİ ÜST KAPAĞI DOOR PROFILE TOP COVER	ABS ABS



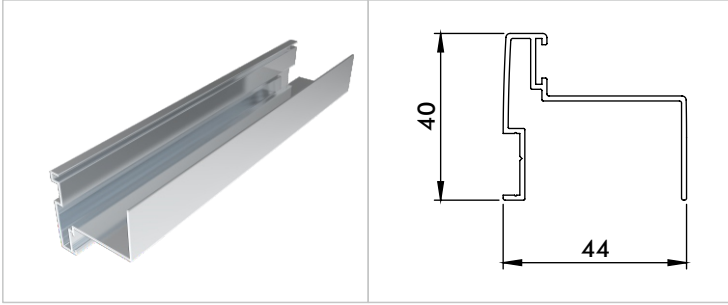
ÜRÜN KODU PRODUCT CODE	AÇIKLAMA DESCRIPTION	MALZEME MATERIAL
HYK08-P14	YAN PANEL VE KÖŞE APARATI SOL SIDE PANEL AND CORNER APPARATUS LEFT	ABS ABS
HYK08-P15	YAN PANEL VE KÖŞE APARATI SAĞ SIDE PANEL AND CORNER APPARATUS RIGHT	ABS ABS



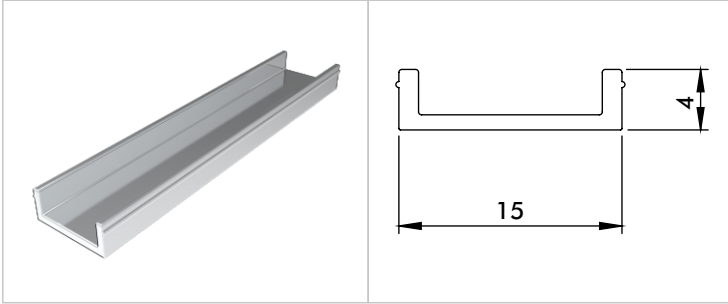
ÜRÜN KODU PRODUCT CODE	AÇIKLAMA DESCRIPTION	MALZEME MATERIAL
HYK08-P01	ALT SULUK PROFİLİ BOTTOM DRINKER PROFILE	Alüminyum Aluminium



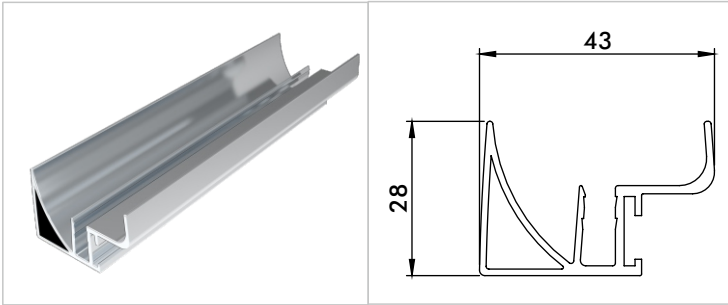
ÜRÜN KODU PRODUCT CODE	AÇIKLAMA DESCRIPTION	MALZEME MATERIAL
HYK08-P02	DUVAR İÇ PROFİLİ INTERIOR WALL PROFILE	Alüminyum Aluminium



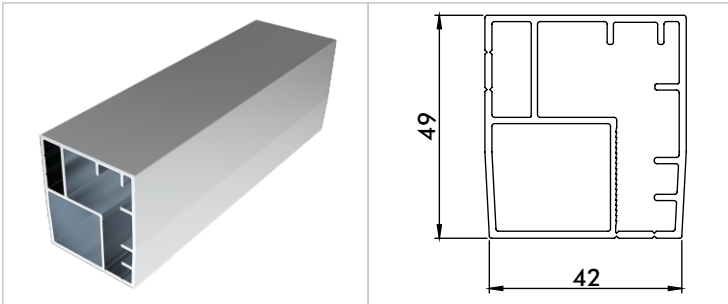
ÜRÜN KODU PRODUCT CODE	AÇIKLAMA DESCRIPTION	MALZEME MATERIAL
HYK08-P03	DUVAR DIŞ PROFİLİ WALL EXTERIOR PROFILE	Alüminyum Aluminium



ÜRÜN KODU PRODUCT CODE	AÇIKLAMA DESCRIPTION	MALZEME MATERIAL
HYK08-P04	DUVAR KAPAK PROFİLİ WALL COVER PROFILE	Alüminyum Aluminium



ÜRÜN KODU PRODUCT CODE	AÇIKLAMA DESCRIPTION	MALZEME MATERIAL
HYK08-P12	KAPI PROFİLİ DOOR PROFILE	Alüminyum Aluminium



ÜRÜN KODU PRODUCT CODE	AÇIKLAMA DESCRIPTION	MALZEME MATERIAL
HYK08-P13	DUVAR PROFİLİ WALL PROFILE	Alüminyum Aluminium

HY-1

HY-2

HY-3

HY-4

HY-5

HY-6

HY-7

HY-8

HY-9

HY-10

HY-11

HY-12

HY-13

HYK08

HYO

HYK09 SERIES



Slotlu Sürme Sistem

- HY-1
- HY-2
- HY-3
- HY-4
- HY-5
- HY-6
- HY-7
- HY-8
- HY-9
- HY-10
- HY-11
- HY-12
- HY-13
- HYK09
- HY0

HYK09 SERIES

HYK09-T01 İKİ SABİT İKİ ÇALIŞIR KABİN
TWO FIXED AND TWO WORKING CABIN



HYK09-T02 YAN PANEL KABİN / SIDE PANEL CABIN



HYK09-T03 KÖŞE KABİN / CORNER CABIN



HYK09-T04 BİR SABİT BİR ÇALIŞIR KABİN
ONE FIXED AND ONE WORKING CABIN



HY-1

HY-2

HY-3

HY-4

HY-5

HY-6

HY-7

HY-8

HY-9

HY-10

HY-11

HY-12


HY-13

HYK09

HYO

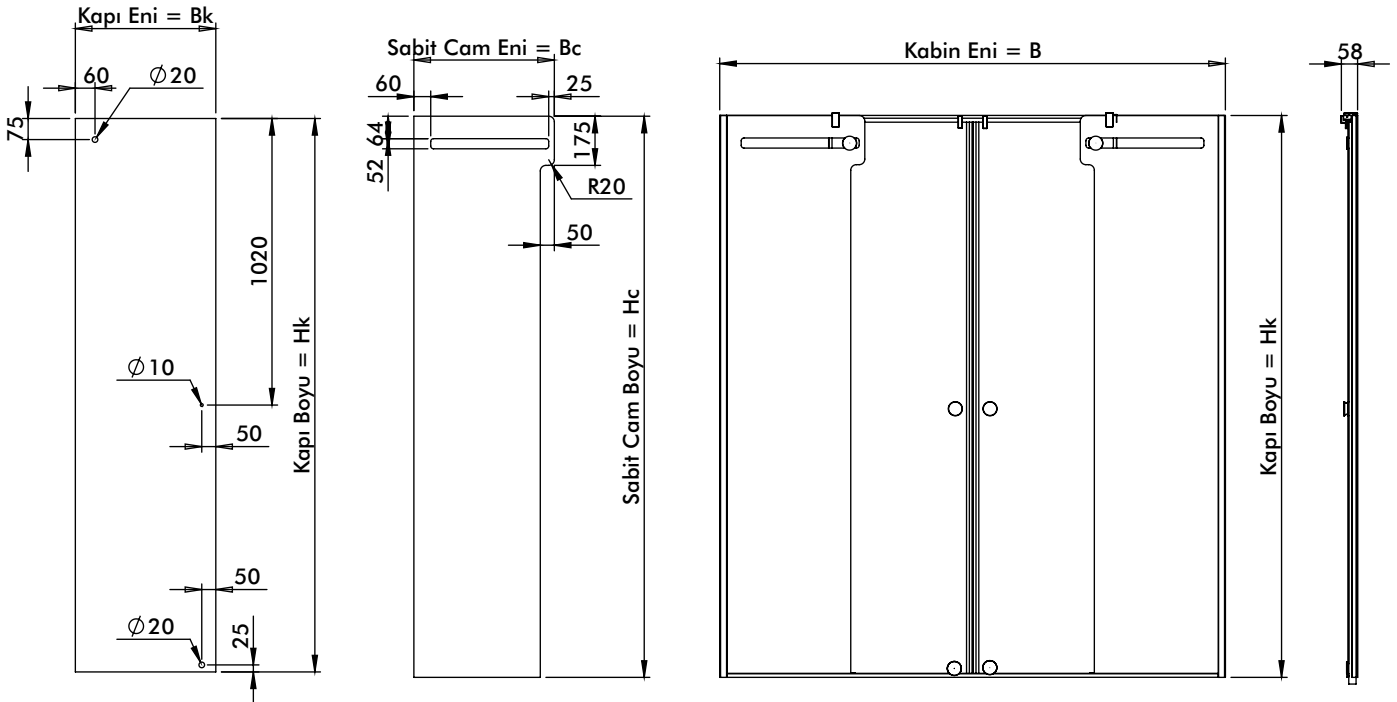
HYK09-T01 İKİ SABİT İKİ ÇALIŞIR KABİN / TWO FIXED AND TWO WORKING CABIN

PIECES



ÜRÜN GÖRSELİ PRODUCT PICTURE	ÜRÜN KODU PRODUCT CODE	PIECE ADET	ÜRÜN GÖRSELİ PRODUCT PICTURE	ÜRÜN KODU PRODUCT CODE	PIECE ADET
	HY2-009	2		HYK04-P03-L	1
	HY9-015-K1	1		HYK09-P01	2
	HY9-024	1		HYK09-P02	2
	HY9-203	2		HYK09-P07	2
	HY12-003	1SET		HYK09-P04	2
	HY12-013	2SET		HYK09-P06	2
	HYK04-P03-R	1			

CAM ÖLÇÜLERİ / GLASS DIMENSIONS

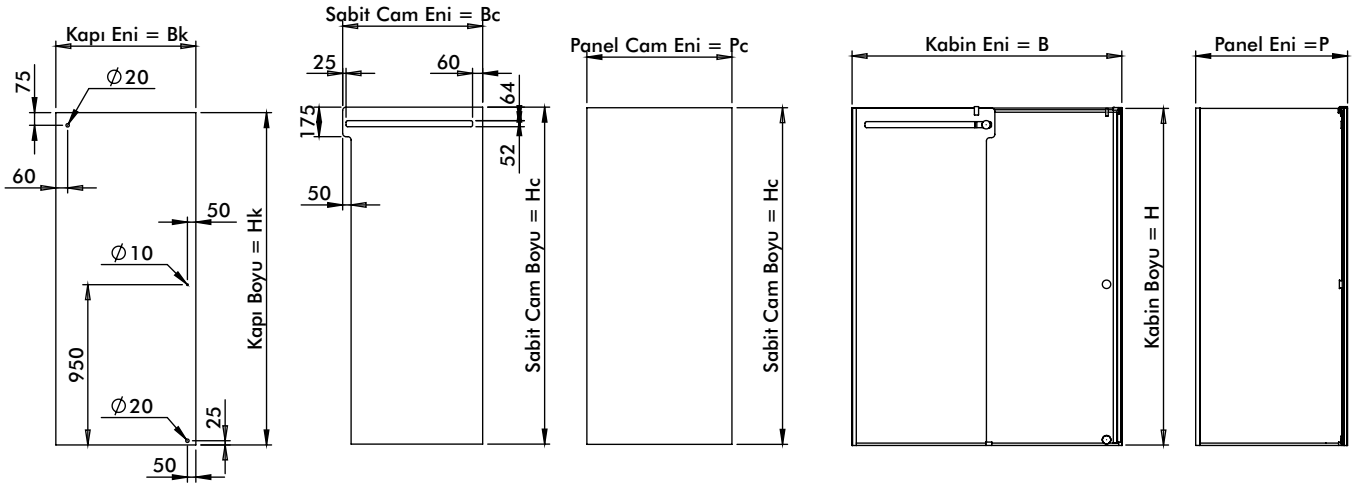


Örnek Hesaplama	Uzunluk (mm)	
Kabin Boyu (H):	2000	
Kabin Eni (B):	1800	
Kapı Boyu (Hk):	1970	H-30 mm
Kapı Eni (Bk):	500	B/2 +50 mm
Sabit Cam Eni (Bc):	500	B/2 +50 mm
Sabit Cam Boyu (Hc):	2000	H

Kapı Boyu (Hk), Kabin Boyundan (H) 30mm kısa olacaktır.
 Kapı Eni (Bk), Kabin Eninin (B) çeyreğinden +50 mm uzun olacaktır.
 Sabit Cam Eni (Bc), Kabin Eninin (B) çeyreğinden +50 mm uzun olacaktır.
 Sabit Cam Boyu (Hc), Kabin boyu (H) ile aynı olacaktır.

HYK09-T02 YAN PANEL KABİN / SIDE PANEL CABIN
PIECES


ÜRÜN GÖRSELİ PRODUCT PICTURE	ÜRÜN KODU PRODUCT CODE	PIECE ADET	ÜRÜN GÖRSELİ PRODUCT PICTURE	ÜRÜN KODU PRODUCT CODE	PIECE ADET
	HY2-009	1		HYK09-P01	1
	HY9-015-K1	1		HYK09-P02	1
	HY9-015-K2	1		HYK09-P04	1
	HY9-024	1		HYK09-P05	1
	HY9-203	2SET		HYK09-P06	1
	HY12-007	1		HYK09-P07	1
	HY12-013	2			
	HYK04-P03-R	1			
	HYK04-P14	1			

CAM ÖLÇÜLERİ / GLASS DIMENSIONS


Örnek Hesaplama	Uzunluk (mm)	
Kabin Boyu (H):	2000	
Kabin Eni (B):	1600	
Panel Eni (P):	900	
Kapı Boyu (Hk):	1970	H-30 mm
Kapı Eni (Bk):	830	B/2 +30 mm
Sabit Cam Eni (Bc):	830	B/2 +30 mm
Sabit Cam Boyu (Hc):	2000	H
Panel Cam Eni (Pc):	860	P-40 mm

Kapı Boyu (Hk), Kabin Boyundan (H) 30mm kısa olacaktır.
 Kapı Eni (Bk), Kabin Eninin yarısından (B) +30 mm uzun olacaktır.
 Sabit Cam Eni (Bc), Kabin Eninin yarısından (B) +30 mm uzun olacaktır.
 Sabit Cam Eni Örnek=1600/2 +30= 830 mm
 Sabit Cam Boyu (Hc), Kabin Boyu (H) ile aynı olacaktır.
 Panel Cam Eni (Pc), Panel Eninden (P) 40mm kısa olacaktır

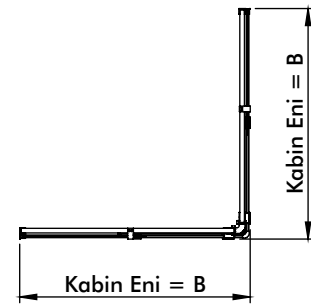
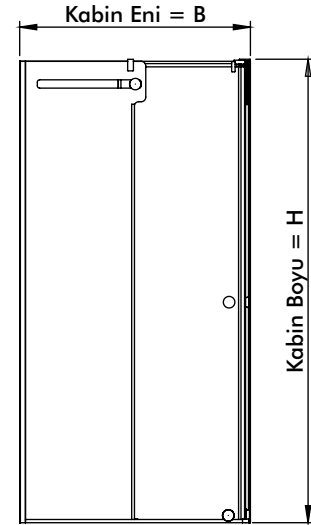
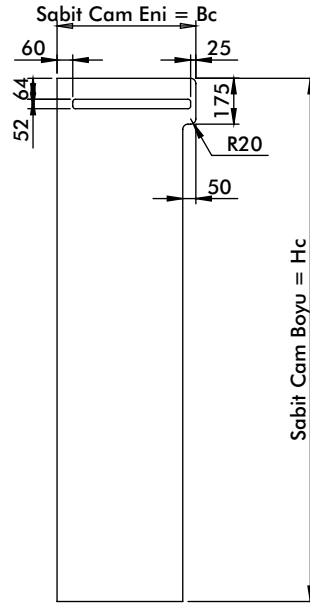
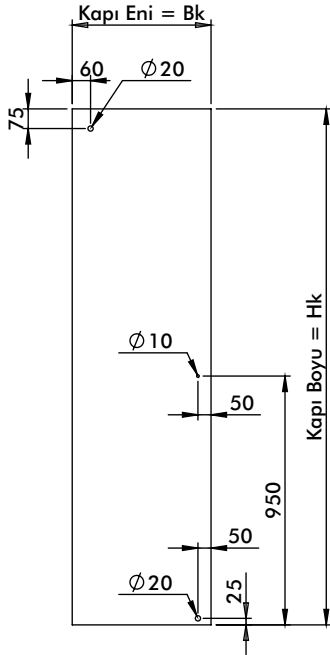
HYK09-T03 KÖŞE KABİN / CORNER CABIN

PIECES



ÜRÜN GÖRSELİ PRODUCT PICTURE	ÜRÜN KODU PRODUCT CODE	PIECE ADET	ÜRÜN GÖRSELİ PRODUCT PICTURE	ÜRÜN KODU PRODUCT CODE	PIECE ADET
	HY2-009	2		HYK09-P01	2
	HY9-015-K1	2		HYK09-P02	2
	HY9-024	2		HYK09-P07	2
	HY9-203	2		HYK09-P04	2
	HY12-005	1SET		HYK09-P06	2
	HY12-013	2SET		HYK09-P08	1
	HYK04-P03-L	2			
	HYK06-P13	1			

CAM ÖLÇÜLERİ / GLASS DIMENSIONS

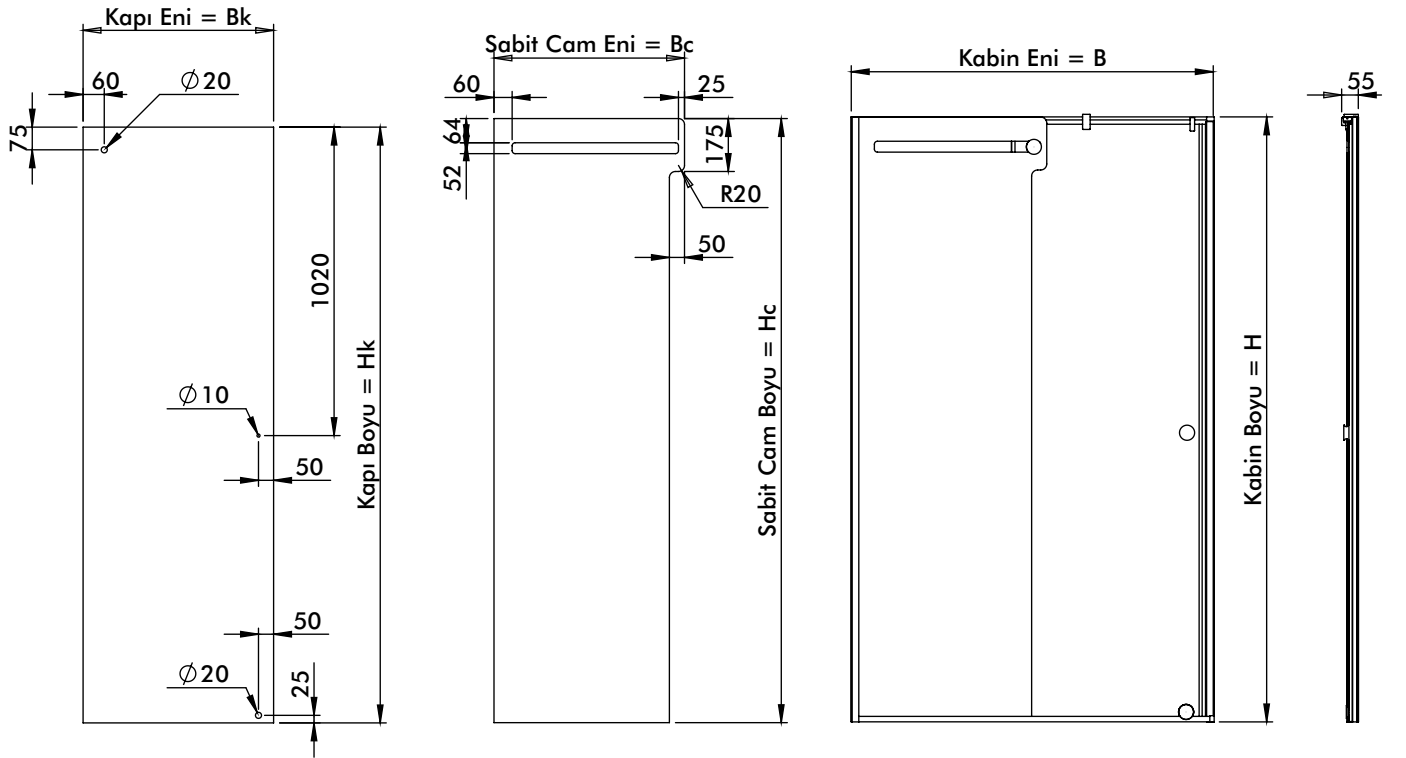


Örnek Hesaplama	Uzunluk (mm)	
Kabin Boyu (H):	2000	
Kabin Eni (B):	1200	
Kapı Boyu (Hk):	1970	H-30 mm
Kapı Eni (Bk):	530	B/2 +30 mm
Sabit Cam Eni (Bc):	530	B/2 +30 mm
Sabit Cam Boyu (Hc):	2000	H

Kapı Boyu (Hk), Kabin Boyundan (H) 30mm kısa olacaktır.
 Kapı Eni (Bk), Kabin Eninin (B) yarısından +30 mm uzun olacaktır.
 Sabit Cam Eni (Bc), Kabin Eninin (B) yarısından +30 mm uzun olacaktır.
 Sabit Cam Boyu (Hc), Kabin boyu (H) ile aynı olacaktır.

HYK09-T04 BİR SABİT BİR ÇALIŞIR KABİN / ONE FIXED AND ONE WORKING CABIN
PIECES


ÜRÜN GÖRSELİ PRODUCT PICTURE	ÜRÜN KODU PRODUCT CODE	PIECE ADET	ÜRÜN GÖRSELİ PRODUCT PICTURE	ÜRÜN KODU PRODUCT CODE	PIECE ADET
	HY2-009	1		HYK09-P01	1
	HY9-024	1		HYK09-P02	1
	HY9-201	1		HYK09-P07	1
	HY9-203	1		HYK09-P04	1
	HY12-013	1SET		HYK09-P06	1
	HYK04-P03-L	1		HYK10-P01	1
	HYK04-P03-R	1		HYK16-P10	1

CAM ÖLÇÜLERİ / GLASS DIMENSIONS


Örnek Hesaplama	Uzunluk (mm)	
Kabin Boyu (H):	2000	
Kabin Eni (B):	1200	
Kapı Boyu (Hk):	1970	H-30 mm
Kapı Eni (Bk):	630	B/2 +30 mm
Sabit Cam Eni (Bc):	630	B/2 +30 mm
Sabit Cam Boyu (Hc):	2000	H

Kapı Boyu (Hk), Kabin Boyundan (H) 30mm kısa olacaktır.
 Kapı Eni (Bk), Kabin Eninin (B) yarısından +30 mm uzun olacaktır.
 Sabit Cam Eni (Bc), Kabin Eninin (B) yarısından +30 mm uzun olacaktır.
 Sabit Cam Boyu (Hc), Kabin boyu (H) ile aynı olacaktır.

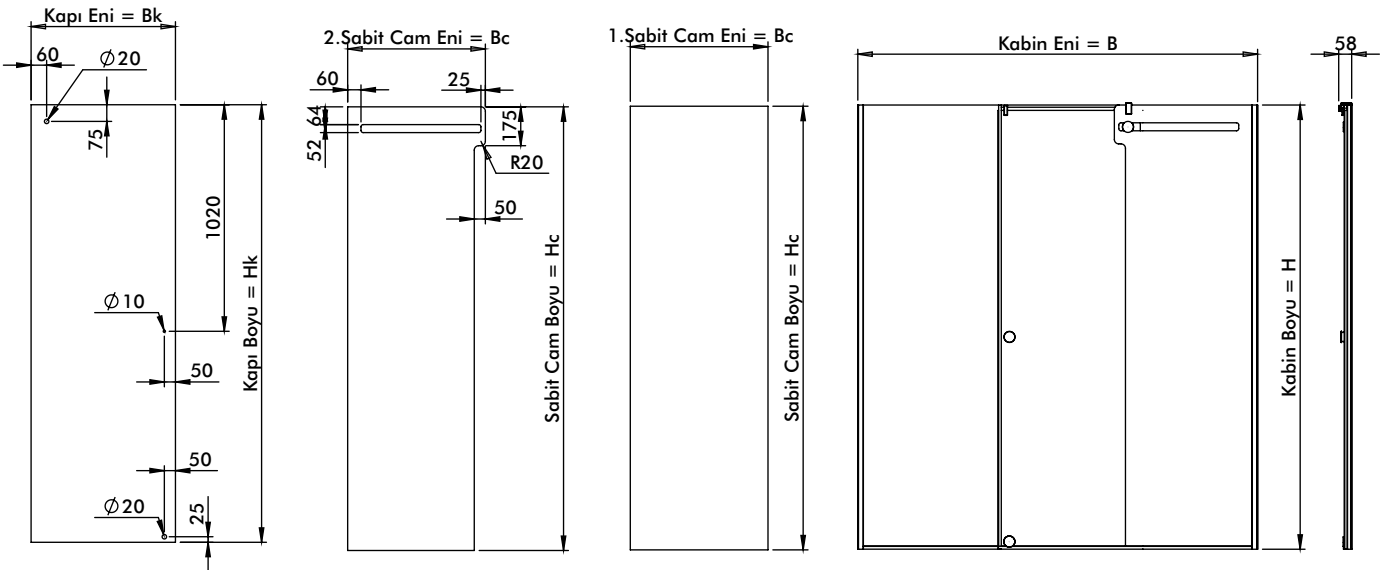
HYK09-T05 İKİ SABİT BİR ÇALIŞIR KABİN / TWO FIXED AND ONE WORKING CABIN

PIECES



ÜRÜN GÖRSELİ PRODUCT PICTURE	ÜRÜN KODU PRODUCT CODE	PIECE ADET	ÜRÜN GÖRSELİ PRODUCT PICTURE	ÜRÜN KODU PRODUCT CODE	PIECE ADET
	HY2-009	1		HYK09-P01	1
	HY9-015-K1	1		HYK09-P02	1
	HY9-024	1		HYK09-P07	1
	HY9-203-F1	3		HYK09-P04	1
	HY12-013	2SET		HYK09-P06	1
	HYK04-P03-L	2			

CAM ÖLÇÜLERİ / GLASS DIMENSIONS



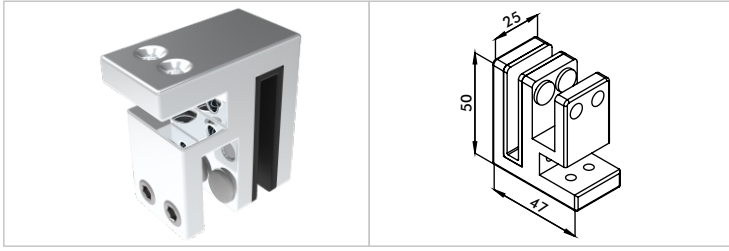
Örnek Hesaplama	Uzunluk (mm)	
Kabin Boyu (H) :	2000	
Kabin Eni (B):	1800	
Kapı Boyu (Hk):	1970	H-30 mm
Kapı Eni (Bk):	650	B/3 +50 mm
1 ve 2 Sabit Cam Eni (Bc):	620	B/3 +20 mm
Sabit Cam Boyu (Hc):	2000	H

Kapı Boyu (Hk), Kabin Boyundan (H) 30mm kısa olacaktır.

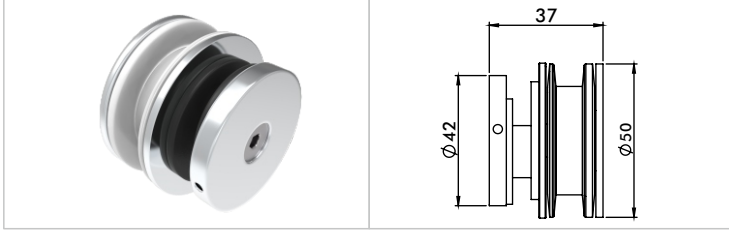
Kapı Eni (Bk), Kabin Eninin (B) 3 e bölümünden +50 mm uzun olacaktır.

1 ve 2 Sabit Cam Eni (Bc), Kabin Eninin (B) 3 e bölümünden +20 mm uzun olacaktır.

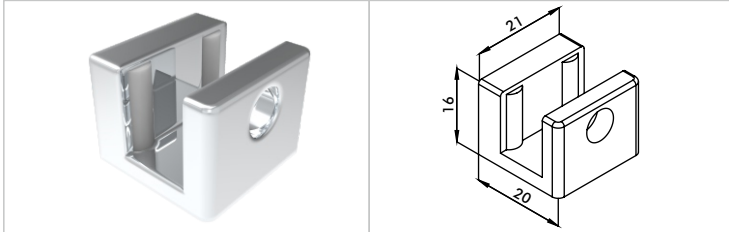
Sabit Cam Boyu (Hc), Kabin boyu (H) ile aynı olacaktır.



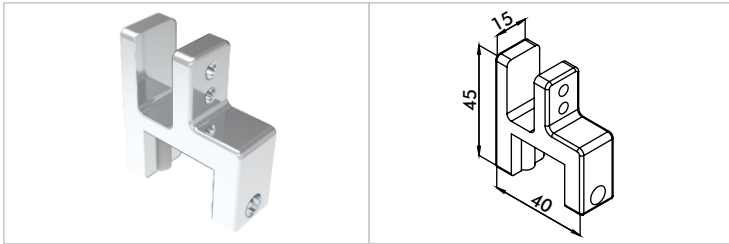
ÜRÜN KODU PRODUCT CODE	AÇIKLAMA DESCRIPTION	MALZEME MATERIAL
HYK09-P01	SABİT CAM BAĞLANTISI FIXED GLASS CONNECTION	Pirinç Brass



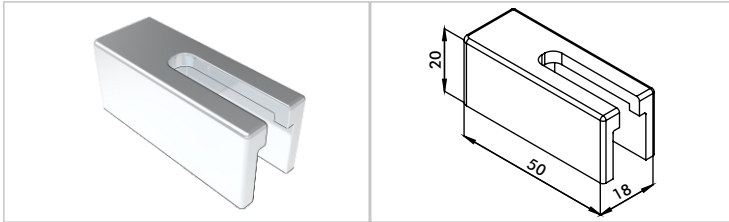
ÜRÜN KODU PRODUCT CODE	AÇIKLAMA DESCRIPTION	MALZEME MATERIAL
HYK09-P02	SABİT CAM SLOT RULMANI FIXED GLASS SLOT BEARING	Zamak Zinc



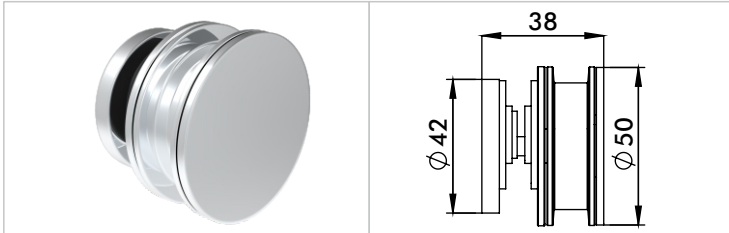
ÜRÜN KODU PRODUCT CODE	AÇIKLAMA DESCRIPTION	MALZEME MATERIAL
HYK09-P03	SULUK ÇITISI DENGE KILAVUZU SULUK BAR BALANCE GUIDE	Pirinç Brass



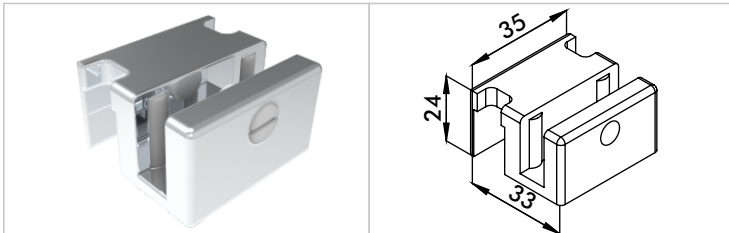
ÜRÜN KODU PRODUCT CODE	AÇIKLAMA DESCRIPTION	MALZEME MATERIAL
HYK09-P04	DENGE KILAVUZU BALANCE GUIDE	Pirinç Brass



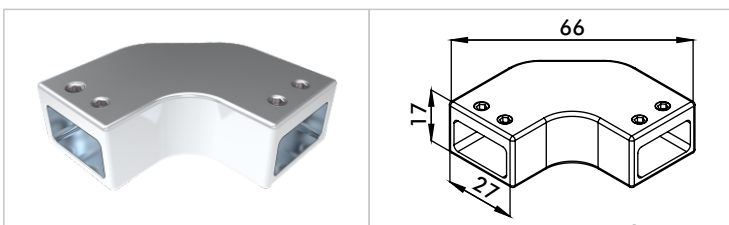
ÜRÜN KODU PRODUCT CODE	AÇIKLAMA DESCRIPTION	MALZEME MATERIAL
HYK09-P05	KÖŞE DÖNÜŞÜ CORNER TURNING	Zamak Zinc



ÜRÜN KODU PRODUCT CODE	AÇIKLAMA DESCRIPTION	MALZEME MATERIAL
HYK09-P06	DENGE KILAVUZU ALT BALANCE GUIDE BOTTOM	Zamak Zinc



ÜRÜN KODU PRODUCT CODE	AÇIKLAMA DESCRIPTION	MALZEME MATERIAL
HYK09-P07	ALT KILAVUZU SUB GUIDE	Pirinç Brass



ÜRÜN KODU PRODUCT CODE	AÇIKLAMA DESCRIPTION	MALZEME MATERIAL
HYK09-P08	ÜST KÖŞE DÖNÜŞÜ TOP CORNER TURN	Pirinç Brass

HYK10 SERIES




Eksenden Kaçık Sistem

- HY-1
- HY-2
- HY-3
- HY-4
- HY-5
- HY-6
- HY-7
- HY-8
- HY-9
- HY-10
- HY-11
- HY-12
- HY-13
- HYK10
- HYO

HYK10 SERIES

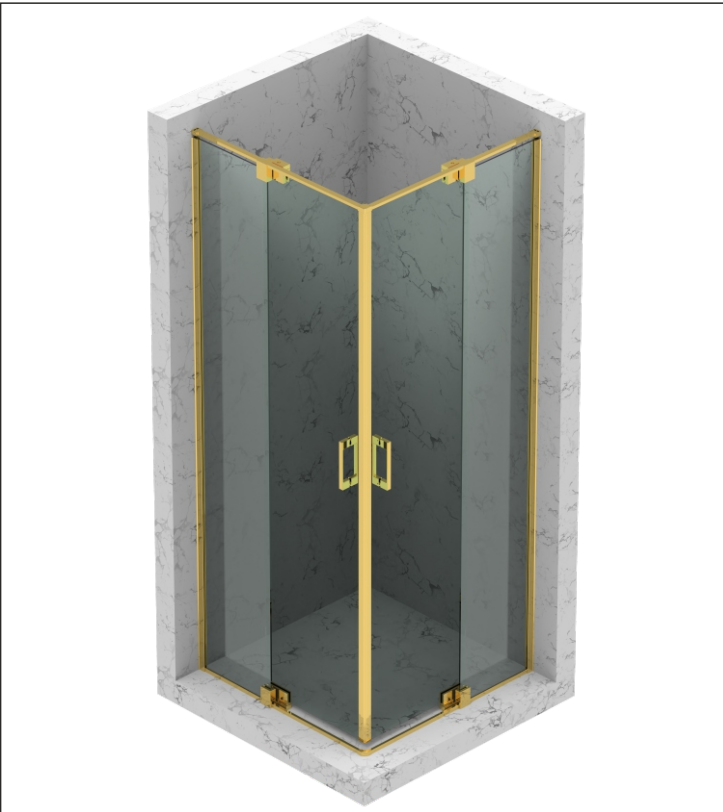
HYK10-T01 İKİ SABİT İKİ ÇALIŞIR KABİN
TWO FIXED AND TWO WORKING CABIN



HYK10-T02 YAN PANEL KABİN / SIDE PANEL CABIN



HYK10-T03 KÖŞE KABİN / CORNER CABIN



HYK10-T04 BİR SABİT BİR ÇALIŞIR KABİN
ONE FIXED AND ONE WORKING CABIN



HY-1

HY-2

HY-3

HY-4

HY-5

HY-6

HY-7

HY-8

HY-9

HY-10

HY-11

HY-12

HY-13

HYK10

HYO

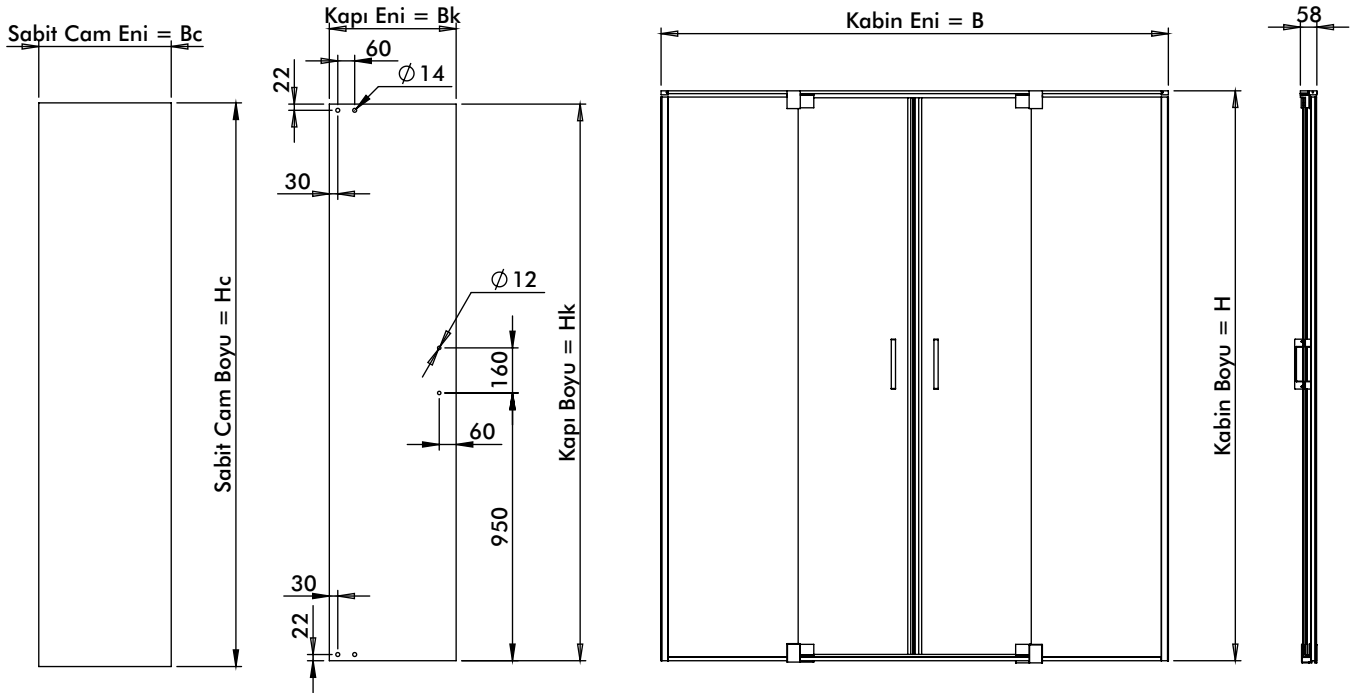
HYK10-T01 İKİ SABİT İKİ ÇALIŞIR KABİN / TWO FIXED AND TWO WORKING CABIN

PIECES



ÜRÜN GÖRSELİ PRODUCT PICTURE	ÜRÜN KODU PRODUCT CODE	PIECE ADET	ÜRÜN GÖRSELİ PRODUCT PICTURE	ÜRÜN KODU PRODUCT CODE	PIECE ADET
	HY2-308	2		HYK04-P03-R	1
	HY9-015-K1	1		HYK10-P02	1
	HY9-024	1		HYK10-P03	1
	HY9-203-F1	2		HYK10-P04	1
	HY12-005	1SET		HYK10-P05	1
	HYK04-P03-L	1			

CAM ÖLÇÜLERİ / GLASS DIMENSIONS

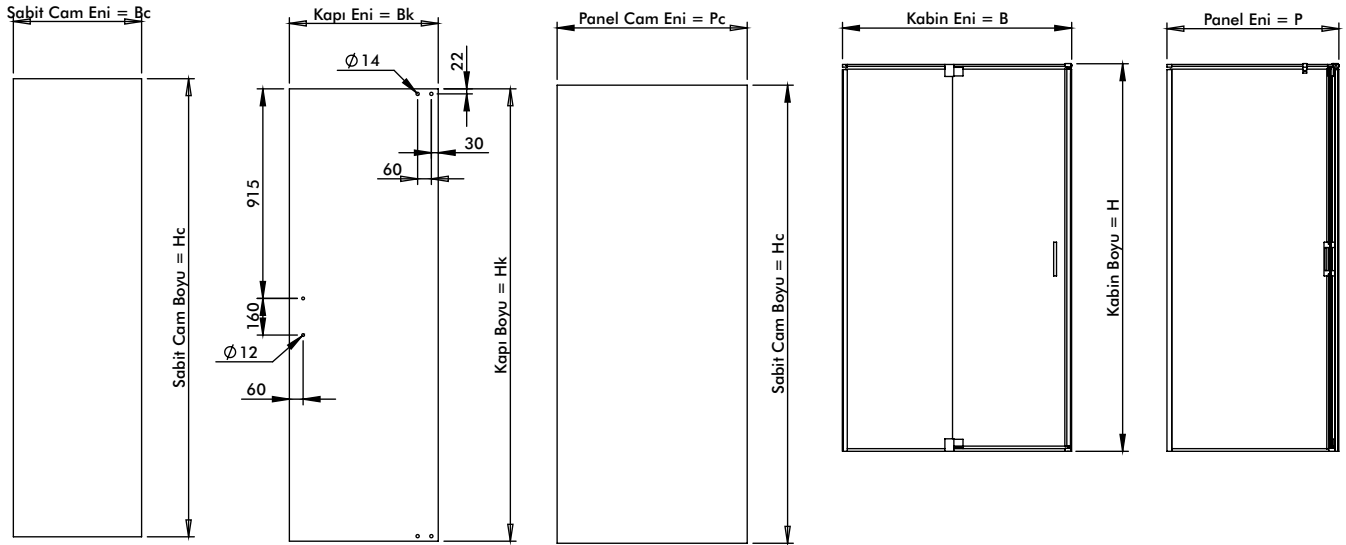


Örnek Hesaplama	Uzunluk (mm)	
Kabin Boyu (H):	2000	
Kabin Eni (B):	1800	
Kapı Boyu (Hk):	1975	H-25 mm
Kapı Eni (Bk):	450	B/4
Sabit Cam Eni (Bc):	470	B/4+20
Sabit Cam Boyu (Hc):	2000	H

Kapı Boyu (Hk), Kabin Boyundan (H) 25mm kısa olacaktır.
 Kapı Eni (Bk), Kabin Eninin (B) çeyreği kadar olacaktır.
 Sabit Cam Eni (Bc), Kabin Eninin çeyreğinden (B) +20mm uzun olacaktır.
 Sabit Cam Eni Örnek= $1800/4+20=470$ mm
 Sabit Cam Boyu (Hc), Kabin Boyu (H) ile aynı olacaktır.

HYK10-T02 YAN PANEL KABİN / SIDE PANEL CABIN
PIECES


ÜRÜN GÖRSELİ PRODUCT PICTURE	ÜRÜN KODU PRODUCT CODE	PIECE ADET	ÜRÜN GÖRSELİ PRODUCT PICTURE	ÜRÜN KODU PRODUCT CODE	PIECE ADET
	HY2-308	1		HYK04-P15	1
	HY9-015-K1	2		HYK06-P13	1
	HY9-024	2		HYK10-P03	1
	HY9-203-F1	2		HYK10-P05	1
	HY12-005	1SET		HYK10-P07	1
	HYK04-P03-L	1			
	HYK04-P03-R	1			

CAM ÖLÇÜLERİ / GLASS DIMENSIONS



Örnek Hesaplama	Uzunluk (mm)	
Kabin Boyu (H):	2000	
Kabin Eni (B):	1200	
Panel Eni (P):	900	
Kapı Boyu (Hk):	1975	H-25 mm
Kapı Eni (Bk):	650	Fix
Sabit Cam Eni (Bc):	545	B-655 mm
Sabit Cam Boyu (Hc):	2000	H
Panel Cam Eni (Pc):	830	P-70 mm

Kapı Boyu (Hk), Kabin Boyundan (H)-25mm kısa olacaktır.
 Kapı Eni (Bk), Her Genişlikte Değişmez (Fix)
 Sabit Cam Eni (Bc), Kabin Eninden (B)-655 mm kısa olacaktır.
 Sabit Cam Eni Örnek=1200-655=545 mm
 Sabit Cam Boyu (Hc), Kabin Boyu ile aynı olacaktır.
 Panel Cam Eni (Pc), Panel Eninden 70 mm Kısa olacaktır

 HY-1
HY-2
HY-3
HY-4
HY-5
HY-6
HY-7
HY-8
HY-9
HY-10
HY-11
HY-12
HY-13
HYK10
HYO

HYK10-T03 KÖŞE KABİN / CORNER CABIN

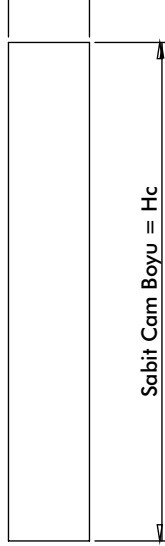
PIECES



ÜRÜN GÖRSELİ PRODUCT PICTURE	ÜRÜN KODU PRODUCT CODE	PIECE ADET	ÜRÜN GÖRSELİ PRODUCT PICTURE	ÜRÜN KODU PRODUCT CODE	PIECE ADET
	HY2-308	2		HYK04-P15	1
	HY9-015-K1	2		HYK06-P13	1
	HY9-024	2		HYK10-P02	1
	HY9-203-F1	2		HYK10-P03	1
	HY12-005	1SET		HYK10-P04	1
	HYK04-P03-L	1		HYK10-P05	1
	HYK04-P03-R	1			

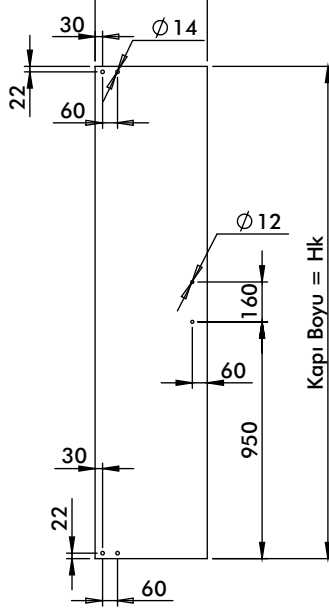
CAM ÖLÇÜLERİ / GLASS DIMENSIONS

Sabit Cam Eni = Bc



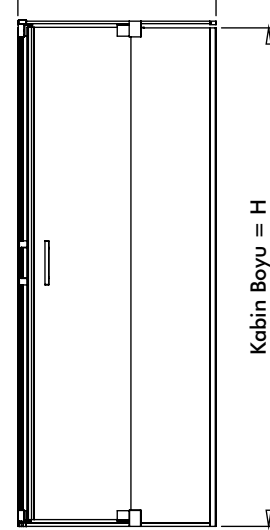
Sabit Cam Boyu = Hc

Kapı Cam Eni = Bk

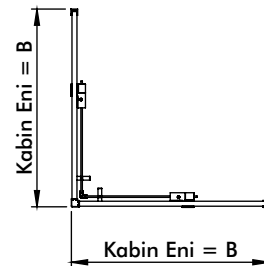


Kapı Boyu = Hk

Kabin Eni = B



Kabin Boyu = H

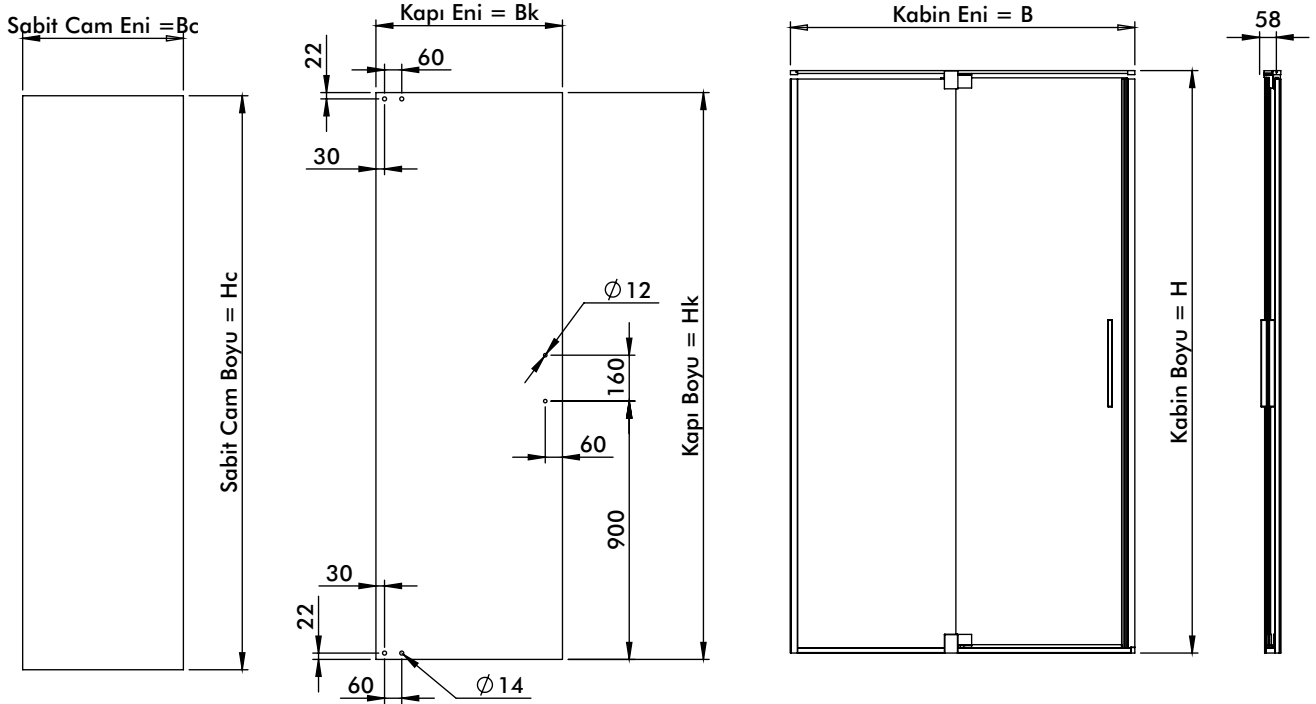


Örnek Hesaplama	Uzunluk (mm)	
Kabin Boyu (H):	2000	
Kabin Eni (B):	800	
Kapı Boyu (Hk):	1975	H-25 mm
Kapı Eni (Bk):	450	Fix
Sabit Cam Eni (Bc):	325	B-475 mm
Sabit Cam Boyu (Hc):	2000	H

Kapı Boyu (Hk), Kabin Boyundan (H) 25mm kısa olacaktır.
 Kapı Eni (Bk), Her Genişlikte Değişmez (Fix)
 Sabit Cam Eni (Bc), Kabin Eninden (B)-475 mm kısa olacaktır.
 Sabit Cam Eni Örnek=800-475=325 mm
 Sabit Cam Boyu (Hc), Kabin Boyu (H) ile aynı olacaktır.

HYK10-T04 BİR SABİT BİR ÇALIŞIR KABİN / ONE FIXED AND ONE WORKING CABIN
PIECES


ÜRÜN GÖRSELİ PRODUCT PICTURE	ÜRÜN KODU PRODUCT CODE	PIECE ADET	ÜRÜN GÖRSELİ PRODUCT PICTURE	ÜRÜN KODU PRODUCT CODE	PIECE ADET
	HY2-019-K	1		HYK10-P02	1
	HY9-024	1		HYK10-P04	1
	HY9-202	1		HYK10-P06	1
	HY9-203-F1	1		HYK16-P10	1
	HYK04-P03-L	2			

CAM ÖLÇÜLERİ / GLASS DIMENSIONS


Örnek Hesaplama	Uzunluk (mm)	
Kabin Boyu (H):	2000	
Kabin Eni (B):	1200	
Kapı Boyu (Hk):	1975	H-25 mm
Kapı Eni (Bk):	650	B/2+50 mm
Sabit Cam Eni (Bc):	545	B/2-55 mm
Sabit Cam Boyu (Hc):	2000	H

Kapı Boyu (Hk), Kabin Boyundan (H) -25mm kısa olacaktır.
 Kapı Eni (Bk), Kabin Eninin (B) yarısından +50 mm uzun olacaktır.
 Sabit Cam Eni (Bc), Kabin Eninin (B) yarısından -55 mm kısa olacaktır.
 Sabit Cam Boyu (Hc), Kabin boyu (H) ile aynı olacaktır.

 HY-1
HY-2
HY-3
HY-4
HY-5
HY-6
HY-7
HY-8
HY-9
HY-10
HY-11
HY-12
HY-13
HYK10
HYO

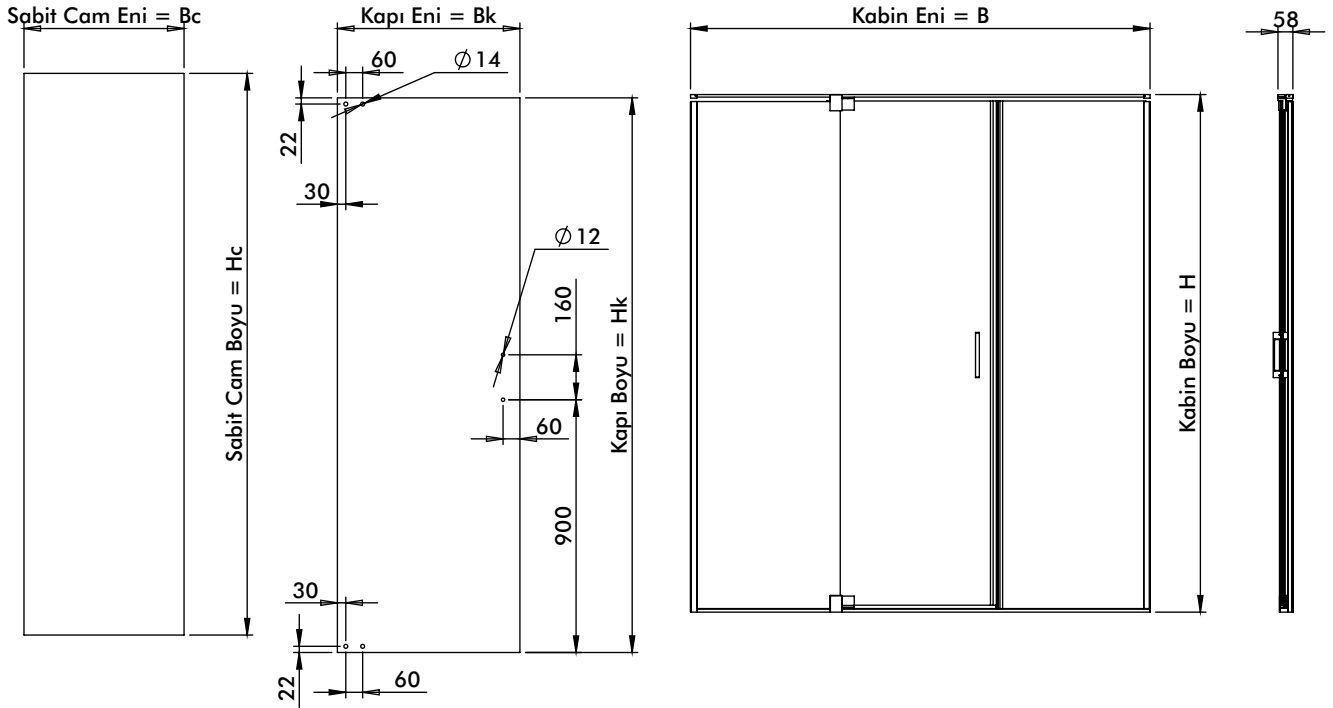
HYK10-T05 İKİ SABİT BİR ÇALIŞIR KABİN / TWO FIXED AND ONE WORKING CABIN

PIECES



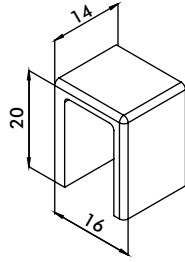

ÜRÜN GÖRSELİ PRODUCT PICTURE	ÜRÜN KODU PRODUCT CODE	PIECE ADET	ÜRÜN GÖRSELİ PRODUCT PICTURE	ÜRÜN KODU PRODUCT CODE	PIECE ADET
	HY2-308	1		HYK04-P03-L	1
	HY9-015-K1	1		HYK04-P03-R	1
	HY9-024	1		HYK10-P02	1
	HY9-203-F1	2		HYK16-P04	1
	HY12-005	1SET			

CAM ÖLÇÜLERİ / GLASS DIMENSIONS

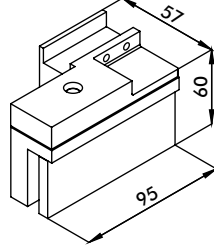


Örnek Hesaplama	Uzunluk (mm)	
Kabin Boyu (H):	2000	
Kabin Eni (B):	1800	
Kapı Boyu (Hk):	1975	H-25 mm
Kapı Eni (Bk):	650	B/3+50mm
Sabit Cam Eni (Bc):	570	B/3-30 mm
Sabit Cam Boyu (Hc):	2000	H

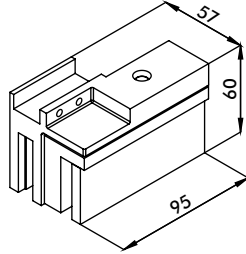

Kapı Boyu (Hk), Kabin Boyundan (H) 25mm kısa olacaktır.
 Kapı Eni (Bk), Kabin Eninin 3'e bölümünden (B) +50mm uzun olacaktır.
 Sabit Cam Eni (Bc), Kabin Eninden (B)-30 mm kısa olacaktır.
 Sabit Cam Eni Örnek=B/3=600-30 mm
 Sabit Cam Boyu (Hc), Kabin Boyu (H) ile aynı olacaktır.



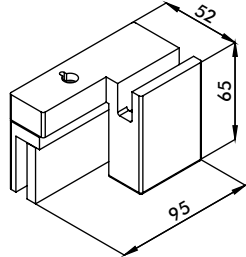
ÜRÜN KODU PRODUCT CODE	AÇIKLAMA DESCRIPTION	MALZEME MATERIAL
HYK10-P01	SULUK BİTİM APARATI KISA SAĞ DRINKER END APPARATUS SHORT RIGHT	Plastik Plastic



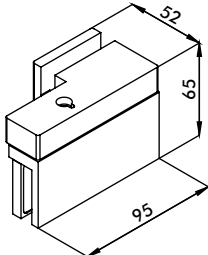
ÜRÜN KODU PRODUCT CODE	AÇIKLAMA DESCRIPTION	MALZEME MATERIAL
HYK10-P02	SABİT CAM SLOTTA RULMANI FIXED GLASS SLOT BEARING	Pirinç Brass



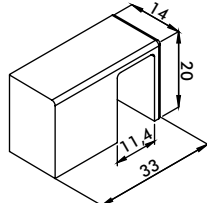
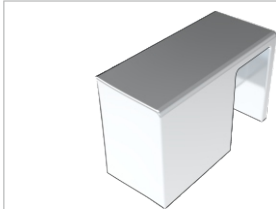
ÜRÜN KODU PRODUCT CODE	AÇIKLAMA DESCRIPTION	MALZEME MATERIAL
HYK10-P03	SULUK ÇİTASI DENGESİ KILAVUZU SULUK BAR BALANCE GUIDE	Pirinç Brass



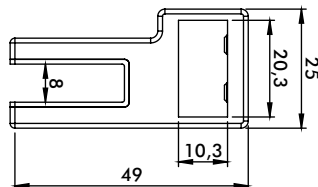
ÜRÜN KODU PRODUCT CODE	AÇIKLAMA DESCRIPTION	MALZEME MATERIAL
HYK10-P04	DENGESİ KILAVUZU BALANCE GUIDE	Pirinç Brass



ÜRÜN KODU PRODUCT CODE	AÇIKLAMA DESCRIPTION	MALZEME MATERIAL
HYK10-P05	KÖŞE DÖNÜŞÜ CORNER TURNING	Pirinç Brass



ÜRÜN KODU PRODUCT CODE	AÇIKLAMA DESCRIPTION	MALZEME MATERIAL
HYK10-P06	DENGESİ KILAVUZU ALT BALANCE GUIDE BOTTOM	Pirinç Brass



ÜRÜN KODU PRODUCT CODE	AÇIKLAMA DESCRIPTION	MALZEME MATERIAL
HYK10-P07	DENGESİ KILAVUZU ALT BALANCE GUIDE BOTTOM	Pirinç Brass

 HY-1
HY-2
HY-3
HY-4
HY-5
HY-6
HY-7
HY-8
HY-9
HY-10
HY-11
HY-12
HY-13
HYK10
HYO

- HY-1
- HY-2
- HY-3
- HY-4
- HY-5
- HY-6
- HY-7
- HY-8
- HY-9
- HY-10
- HY-11
- HY-12
- HY-13
- HYK11**
- HYO


HYK11 SERIES



Pivot Kabin Sistem

HYK11 SERIES


HYK11-T01 İKİ SABİT İKİ ÇALIŞIR KABİN
TWO FIXED AND TWO WORKING CABIN



HYK11-T02 YAN PANEL KABİN / SIDE PANEL CABIN



HYK11-T03 KÖŞE KABİN / CORNER CABIN



HYK11-T04 BİR SABİT BİR ÇALIŞIR KABİN
ONE FIXED AND ONE WORKING CABIN



HY-1

HY-2

HY-3

HY-4

HY-5

HY-6

HY-7

HY-8

HY-9

HY-10

HY-11

HY-12


HY-13

HYK11

HYO

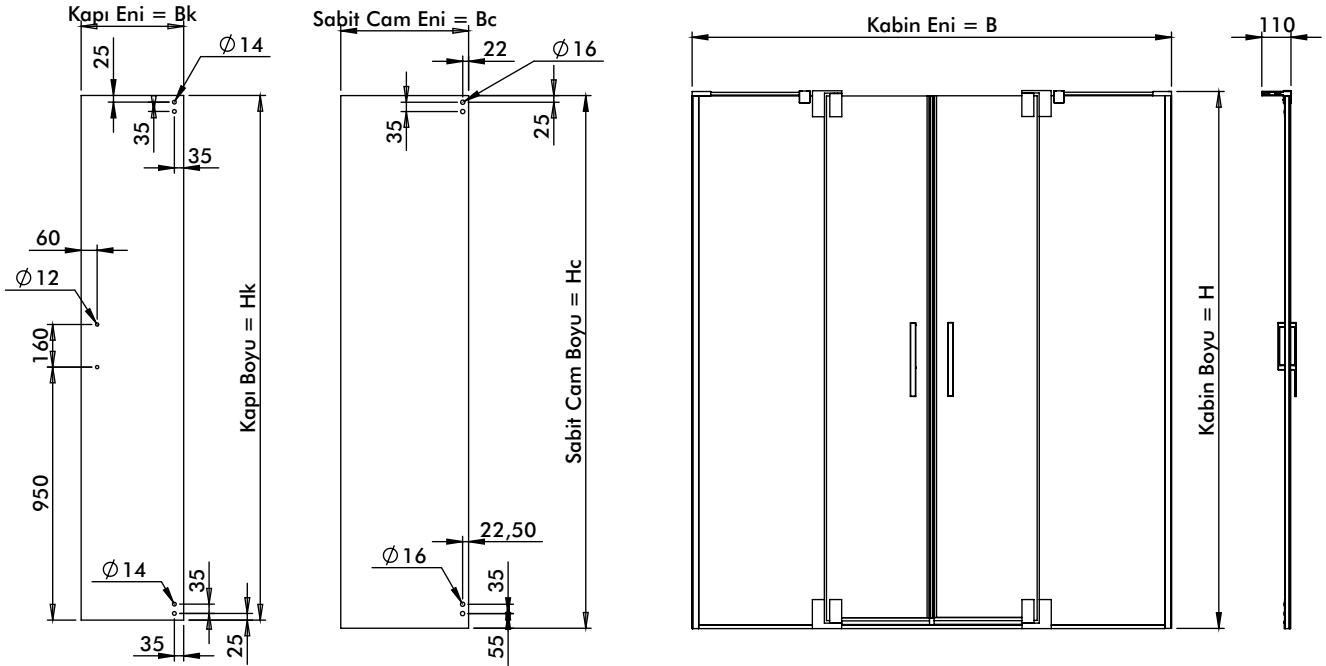
HYK11-T01 İKİ SABİT İKİ ÇALIŞIR KABİN / TWO FIXED AND TWO WORKING CABIN

PIECES



ÜRÜN GÖRSELİ PRODUCT PICTURE	ÜRÜN KODU PRODUCT CODE	PIECE ADET	ÜRÜN GÖRSELİ PRODUCT PICTURE	ÜRÜN KODU PRODUCT CODE	PIECE ADET
	HY1-316	1		HY2-582	2
	HY1-317	1		HY3-065	2
	HY1-318	1		HY9-015-K1	1
	HY1-319	1		HY9-203-F1	2
				HY12-002	1SET
				HY12-011	1SET

CAM ÖLÇÜLERİ / GLASS DIMENSIONS

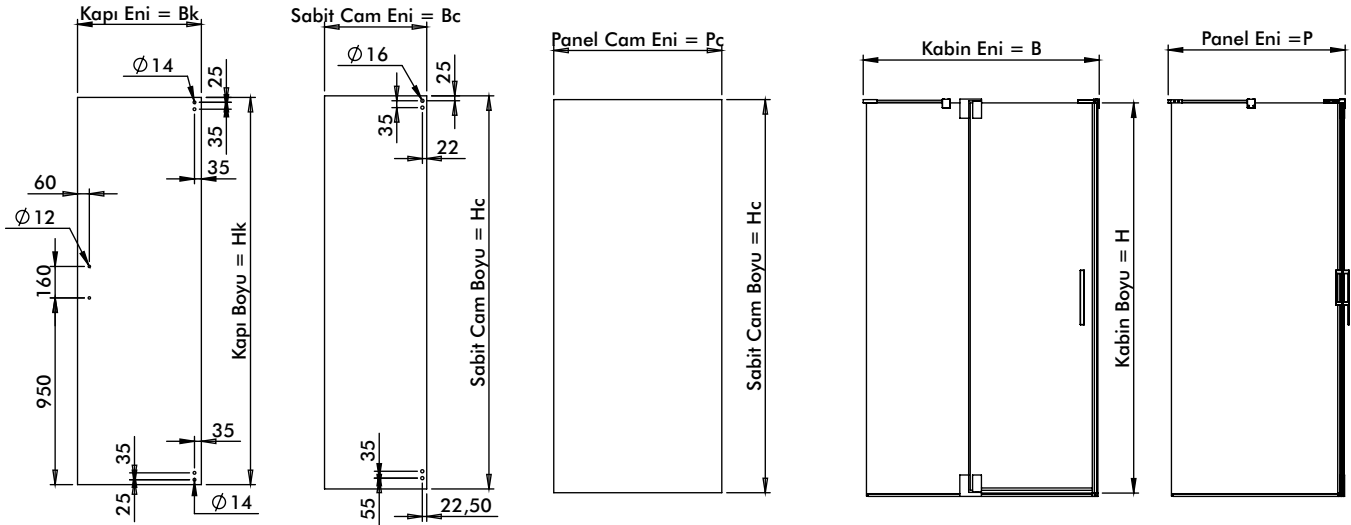


Örnek Hesaplama	Uzunluk (mm)	
Kabin Boyu (H):	2000	
Kabin Eni (B):	1800	
Kapı Boyu (Hk):	1970	H-30 mm
Kapı Eni (Bk):	385	B/4 -65 mm
Sabit Cam Eni (Bc):	480	B/4 +30 mm
Sabit Cam Boyu (Hc):	2000	H

Kapı Boyu (Hk), Kabin Boyundan (H) 30mm kısa olacaktır.
 Kapı Eni (Bk), Kabin Eninin (B) çeyreğinden -65 mm kısa olacaktır.
 Sabit Cam Eni (Bc), Kabin Eninin (B) çeyreğinden +30 mm uzun olacaktır.
 Sabit Cam Boyu (Hc), Kabin boyu (H) ile aynı olacaktır.

HYK11-T02 YAN PANEL KABİN / SIDE PANEL CABIN
PIECES


ÜRÜN GÖRSELİ PRODUCT PICTURE	ÜRÜN KODU PRODUCT CODE	PIECE ADET	ÜRÜN GÖRSELİ PRODUCT PICTURE	ÜRÜN KODU PRODUCT CODE	PIECE ADET
	HY1-316	1		HY9-015-K1	2
	HY1-317	1		HY9-203-F1	2
	HY2-582	1		HY12-005	1SET
	HY3-065	2		HY12-011	1
				HYK06-P13	1

CAM ÖLÇÜLERİ / GLASS DIMENSIONS



Örnek Hesaplama	Uzunluk (mm)	
Kabin Boyu (H):	2000	
Kabin Eni (B):	1200	
Panel Eni (P):	900	
Kapı Boyu (Hk):	1970	H-30 mm
Kapı Eni (Bk):	630	B/2 +30 mm
Sabit Cam Eni (Bc):	520	B/2 -80 mm
Sabit Cam Boyu (Hc):	2000	H
Panel Cam Eni (Pc):	855	P-45 mm

Kapı Boyu (Hk), Kabin Boyundan (H) 30mm kısa olacaktır.
 Kapı Eni (Bk), Kabin Eninin yarısından (B) +30 mm uzun olacaktır.
 Sabit Cam Eni (Bc), Kabin Eninin yarısından (B) -80 mm kısa olacaktır.
 Sabit Cam Eni Örnek= $1600/2 -80 = 855$ mm
 Sabit Cam Boyu (Hc), Kabin Boyu (H) ile aynı olacaktır.
 Panel Cam Eni (Pc), Panel Eninden (P) -45 mm kısa olacaktır

 HY-1
 HY-2
 HY-3
 HY-4
 HY-5
 HY-6
 HY-7
 HY-8
 HY-9
 HY-10
 HY-11
 HY-12
 HY-13
 HYK11
 HYO

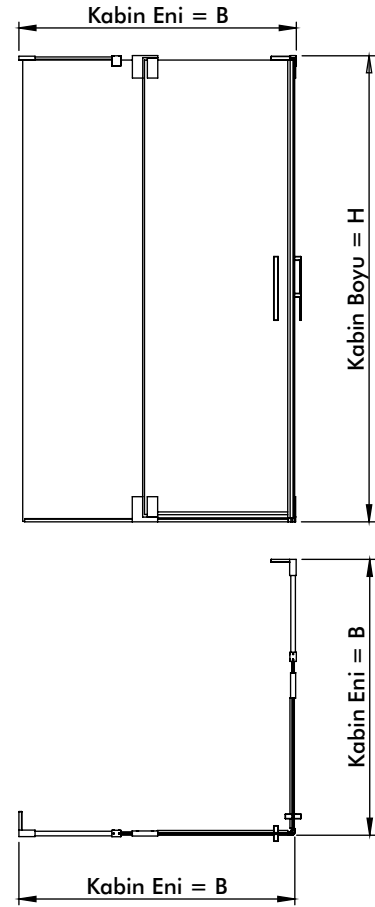
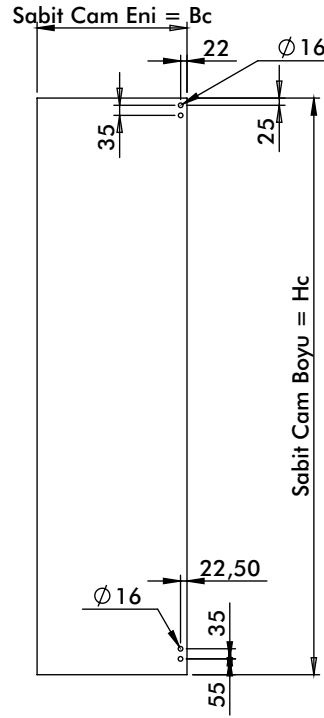
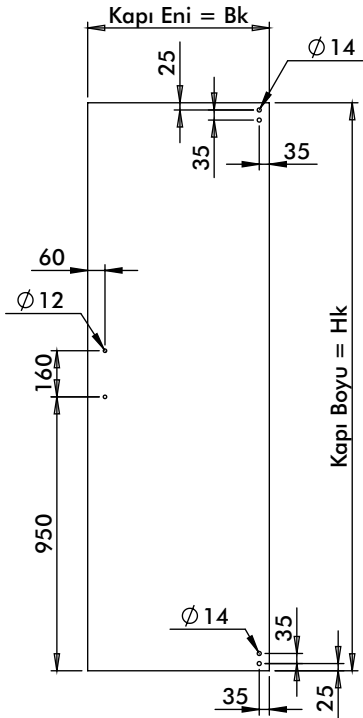
HYK11-T03 KÖŞE KABİN / CORNER CABIN

PIECES




ÜRÜN GÖRSELİ PRODUCT PICTURE	ÜRÜN KODU PRODUCT CODE	PIECE ADET	ÜRÜN GÖRSELİ PRODUCT PICTURE	ÜRÜN KODU PRODUCT CODE	PIECE ADET
	HY1-316	1		HY2-582	2
	HY1-317	1		HY3-065	2
	HY1-318	1		HY9-015-K1	2
	HY1-319	1		HY9-203-F1	2
				HY12-005	1SET
				HY12-011	1SET
				HYK06-P13	2

CAM ÖLÇÜLERİ / GLASS DIMENSIONS

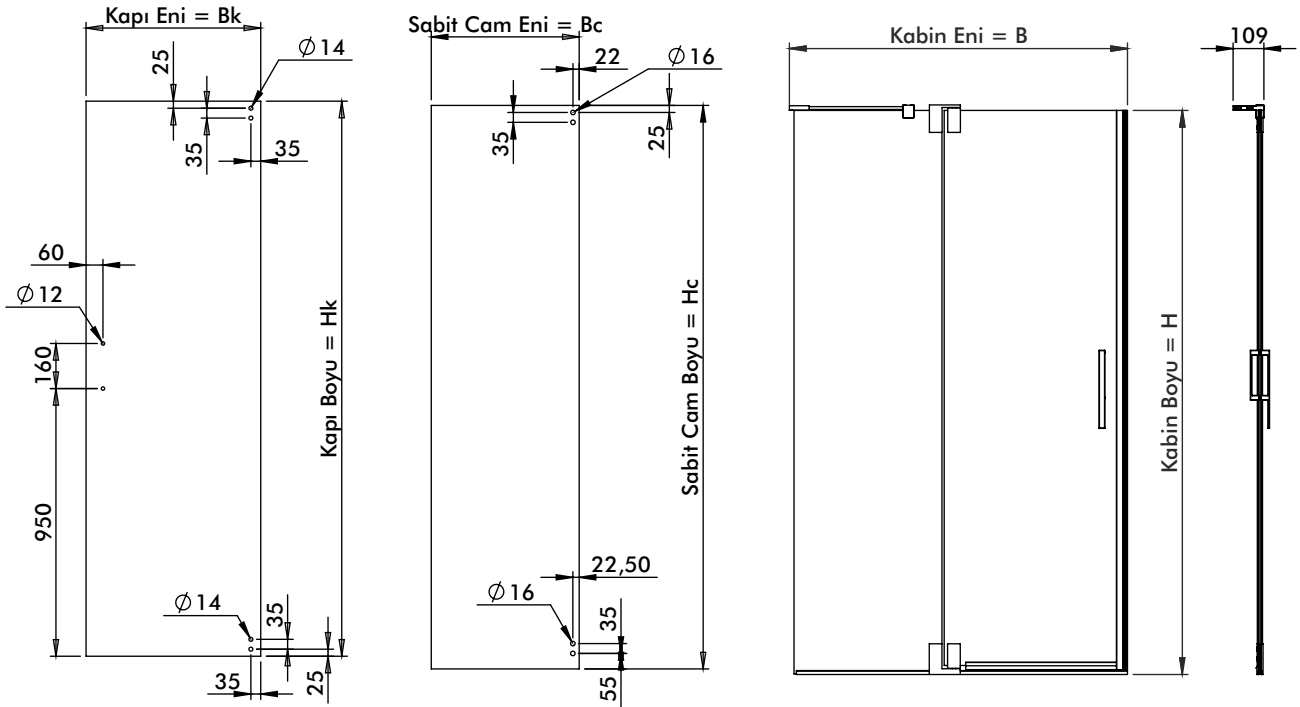


Örnek Hesaplama	Uzunluk (mm)	
Kabin Boyu (H):	2000	
Kabin Eni (B):	1200	
Kapı Boyu (Hk):	1970	H-30 mm
Kapı Eni (Bk):	630	B/2 +30 mm
Sabit Cam Eni (Bc):	520	B/2 -80 mm
Sabit Cam Boyu (Hc):	2000	H

Kapı Boyu (Hk), Kabin Boyundan (H) 30mm kısa olacaktır.
 Kapı Eni (Bk), Kabin Eninin (B) yarısından +30 mm uzun olacaktır.
 Sabit Cam Eni (Bc), Kabin Eninin (B) yarısından -80 mm kısa olacaktır.
 Sabit Cam Boyu (Hc), Kabin boyu (H) ile aynı olacaktır.

HYK11-T04 BİR SABİT BİR ÇALIŞIR KABİN / ONE FIXED AND ONE WORKING CABIN
PIECES


ÜRÜN GÖRSELİ PRODUCT PICTURE	ÜRÜN KODU PRODUCT CODE	PIECE ADET	ÜRÜN GÖRSELİ PRODUCT PICTURE	ÜRÜN KODU PRODUCT CODE	PIECE ADET
	HY1-316	1		HY9-203-F1	1
	HY1-317	1		HY9-019	1
	HY2-582	1		HY9-201	1
	HY3-065	1		HY9-205	1
	HY9-015-K1	1		HY12-011	1


CAM ÖLÇÜLERİ / GLASS DIMENSIONS


Örnek Hesaplama	Uzunluk (mm)	
Kabin Boyu (H):	2000	
Kabin Eni (B):	1200	
Kapı Boyu (Hk):	1970	H-30 mm
Kapı Eni (Bk):	620	B/2 +20 mm
Sabit Cam Eni (Bc):	525	B/2 -75 mm
Sabit Cam Boyu (Hc):	2000	H

Kapı Boyu (Hk), Kabin Boyundan (H) 30mm kısa olacaktır.
 Kapı Eni (Bk), Kabin Eninin (B) yarısından +20 mm uzun olacaktır.
 Sabit Cam Eni (Bc), Kabin Eninin (B) yarısından -75 mm kısa olacaktır.
 Sabit Cam Boyu (Hc), Kabin boyu (H) ile aynı olacaktır.

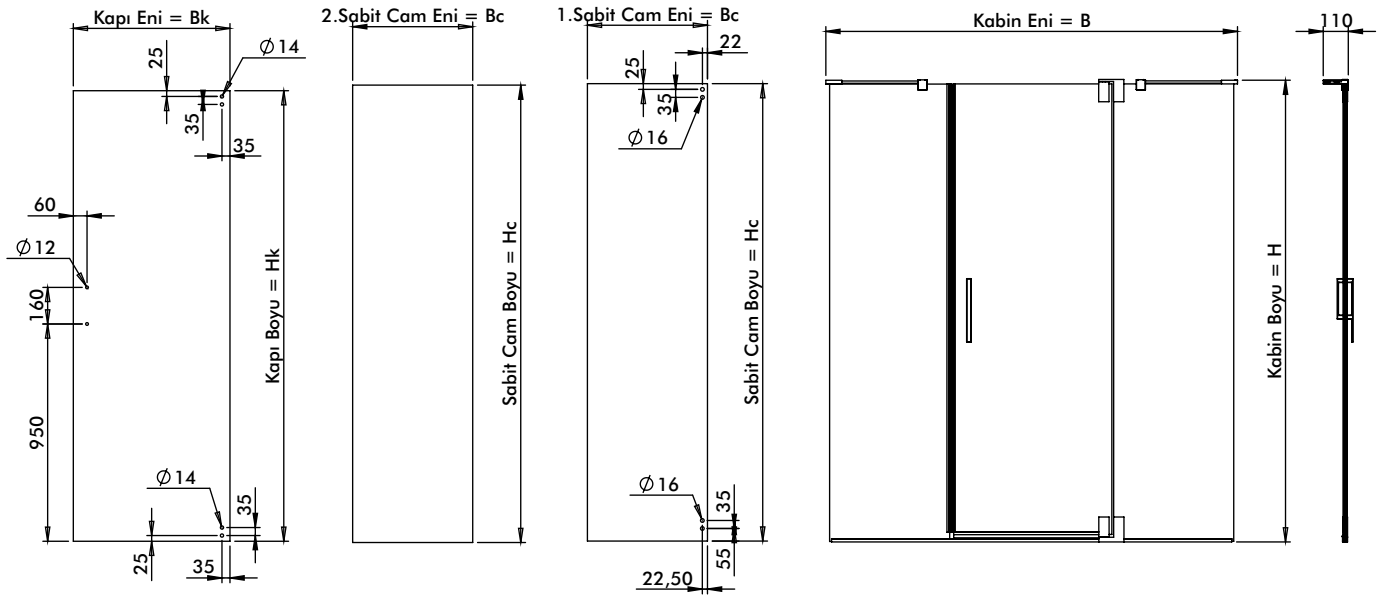
HYK11-T05 İKİ SABİT BİR ÇALIŞIR KABİN / TWO FIXED AND ONE WORKING CABIN

PIECES



ÜRÜN GÖRSELİ PRODUCT PICTURE	ÜRÜN KODU PRODUCT CODE	PIECE ADET	ÜRÜN GÖRSELİ PRODUCT PICTURE	ÜRÜN KODU PRODUCT CODE	PIECE ADET
	HY1-318	1		HY9-015-K1	1
	HY1-319	1		HY9-203-F1	2
	HY2-582	1		HY12-002	1SET
	HY3-065	2		HY12-011	1SET

CAM ÖLÇÜLERİ / GLASS DIMENSIONS



Örnek Hesaplama	Uzunluk (mm)	
Kabin Boyu (H):	2000	
Kabin Eni (B):	1800	
Kapı Boyu (Hk):	1970	H-30 mm
Kapı Eni (Bk):	685	B/3 +85 mm
1-2 Sabit Cam Eni (Bc):	525	B/3 -75 mm
Sabit Cam Boyu (Hc):	2000	H

Kapı Boyu (Hk), Kabin Boyundan (H) 30mm kısa olacaktır.
 Kapı Eni (Bk), Kabin Eninin (B) 3 e bölümünden +85 mm uzun olacaktır.
 Sabit Cam Eni (Bc), Kabin Eninin (B) 3 e bölümünden -75 mm kısa olacaktır.
 Sabit Cam Boyu (Hc), Kabin boyu (H) ile aynı olacaktır.

HYK12 SERIES



Rich Line Sistem

HY-1
HY-2
HY-3
HY-4
HY-5
HY-6
HY-7
HY-8
HY-9
HY-10
HY-11
HY-12
HY-13
HYK12
HYO

HYP12 SERIES

HYP12-T01 İKİ SABİT İKİ ÇALIŞIR KABİN
TWO FIXED AND TWO WORKING CABIN



HYP12-T02 YAN PANEL KABİN / SIDE PANEL CABIN




HYP12-T03 KÖŞE KABİN / CORNER CABIN

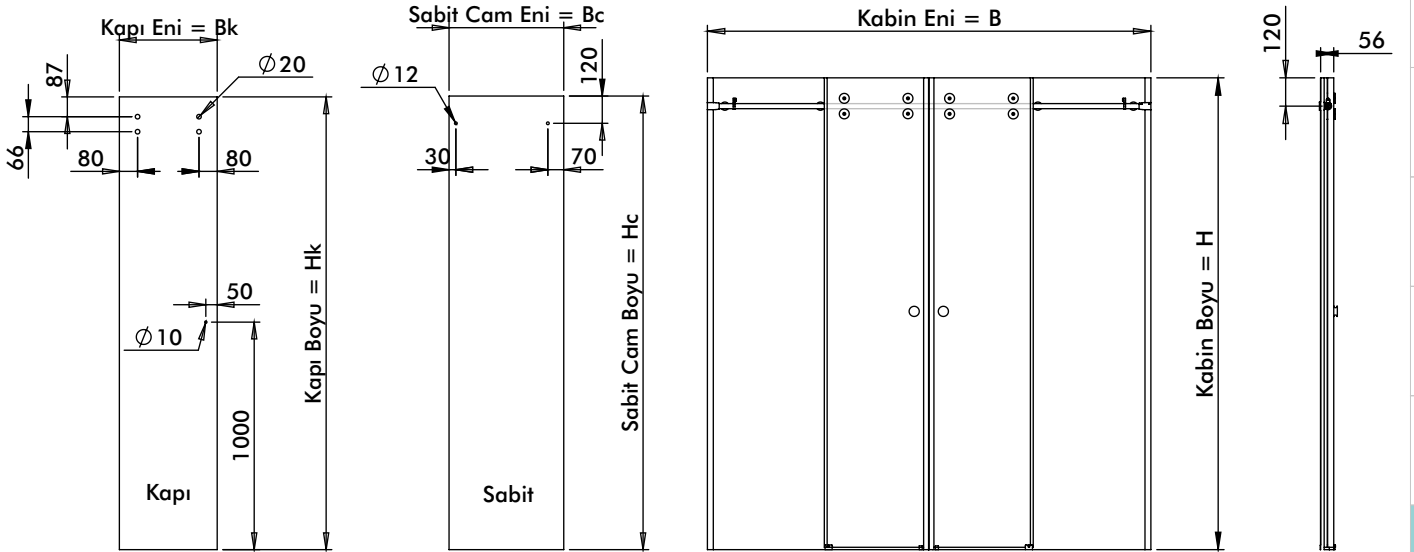


HYP12-T04 BİR SABİT BİR ÇALIŞIR KABİN
ONE FIXED AND ONE WORKING CABIN



HYK12-T01 İKİ SABİT İKİ ÇALIŞIR KABİN / TWO FIXED TWO WORKING CABIN
PIECES


ÜRÜN GÖRSELİ PRODUCT PICTURE	ÜRÜN KODU PRODUCT CODE	PIECE ADET	ÜRÜN GÖRSELİ PRODUCT PICTURE	ÜRÜN KODU PRODUCT CODE	PIECE ADET
	HY2-009-D2 OPSİYONEL OPTIONAL	2		HYK03-P06	4
	HY9-007-0U8 OPSİYONEL OPTIONAL	2		HYK03-P07	4
	HY9-009	1		HYK12-P01	8
	HY9-015-K1	1		HYK12-P06	1
	HY12-004	1SET		HYK12-P06	1
	HY12-013	2SET		HYK12-P03	2
	HYK03-P02	2		HYK12-P06	1

CAM ÖLÇÜLERİ / GLASS DIMENSIONS


Örnek Hesaplama	Uzunluk (mm)	
Kabin Boyu (H):	2000	
Kabin Eni (B):	1880	
Kapı Boyu (Hk):	1990	H-10 mm
Kapı Eni (Bk):	430	B/4-40 mm
Sabit Cam Eni (Bc):	505	B/4+35 mm
Sabit Cam Boyu (Hc):	2000	H

Kapı Boyu (Hk), Kabin Boyundan (H) 10mm kısa olacaktır.
 Kapı Eni (Bk), Kabin Eninin (B) Çeyreğinden -40mm kısa olacaktır.
 Sabit Cam Eni (Bc), Kabin Eninin (B) Çeyreğinden +35mm uzun olacaktır.
 Sabit Cam Boyu (Hc), Kabin Boyu (H) ile aynı olacaktır.

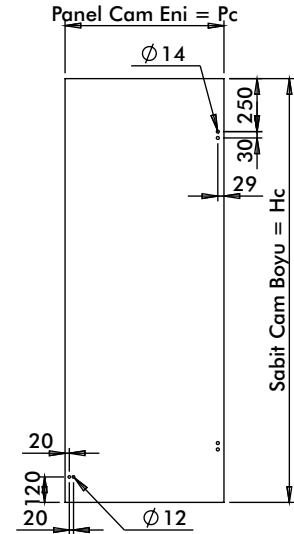
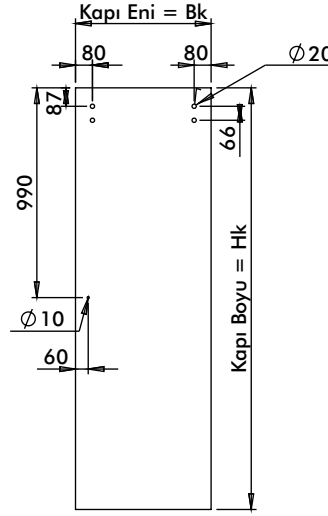
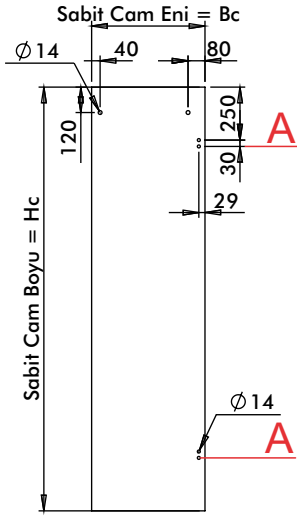
HYK12-T02 YAN PANEL KABİN / SIDE PANEL CABIN

PIECES



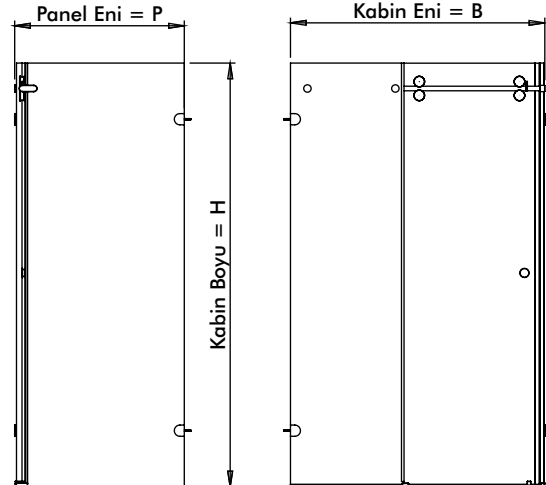
ÜRÜN GÖRSELİ PRODUCT PICTURE	ÜRÜN KODU PRODUCT CODE	PIECE ADET	ÜRÜN GÖRSELİ PRODUCT PICTURE	ÜRÜN KODU PRODUCT CODE	PIECE ADET
	HY1-005	4		HYK03-P06	2
	HY2-009 OPSİYONEL OPTIONAL	1		HYK03-P07	2
	HY9-007-0U6 OPSİYONEL OPTIONAL	1		HYK12-P01	4
	HY9-009	1		HYK12-P06	1
	HY9-015-K1	1		HYK12-P03	1
	HY12-007	1		HYK12-P04	1
	HY12-013	1SET		HYK12-P05	1
	HYK03-P02	1			

CAM ÖLÇÜLERİ / GLASS DIMENSIONS



A (Not): Profil kullanılacağı zaman camda menteşe delikleri olmayacak.

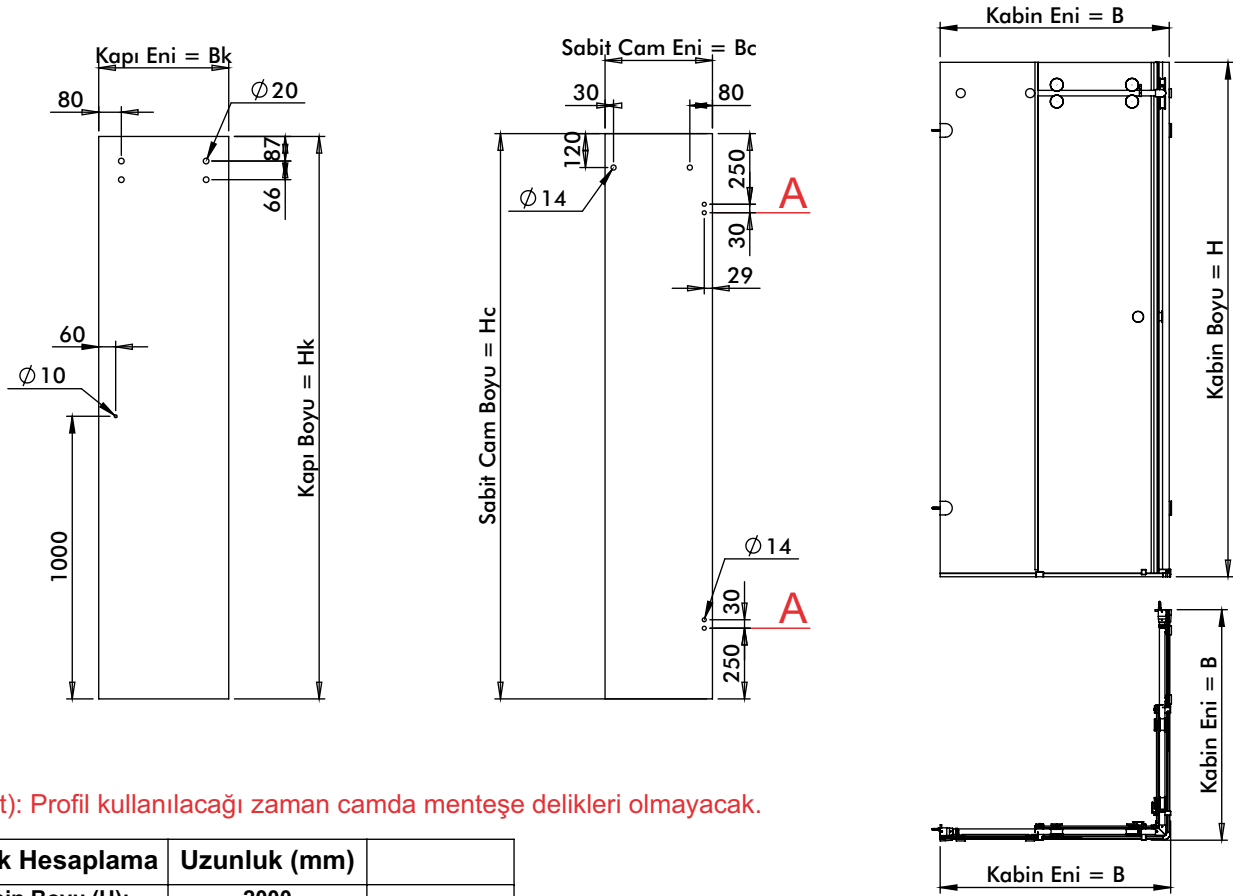
Kapı Boyu (Hk), Kabin Boyundan (H) -10mm kısa olacaktır.
 Kapı Eni (Bk), Kabin Eninin yarısından (B) +40mm uzun olacaktır.
 Sabit Cam Eni (Bc), Kabin Eninin yarısından (B) -65 mm kısa olacaktır.
 Sabit Cam Eni Örnek=1200/2 -65=535 mm
 Sabit Cam Boyu (Hc), Kabin Boyu (H) ile aynı olacaktır.
 Panel Cam Eni (Pc), Panel Eninden (P) -50 mm Kısa olacaktır



Örnek Hesaplama	Uzunluk (mm)	
Kabin Boyu (H):	2000	
Kabin Eni (B):	1200	
Panel Eni (P):	800	
Kapı Boyu (Hk):	1990	H-10 mm
Kapı Eni (Bk):	640	B/2+40
Sabit Cam Eni (Bc):	535	B/2-65
Sabit Cam Boyu (Hc):	2000	H
Panel Cam Eni (Pc):	750	P-50 mm

HYK12-T03 KÖŞE KABİN / CORNER CABIN
PIECES


ÜRÜN GÖRSELİ PRODUCT PICTURE	ÜRÜN KODU PRODUCT CODE	PIECE ADET	ÜRÜN GÖRSELİ PRODUCT PICTURE	ÜRÜN KODU PRODUCT CODE	PIECE ADET
	HY1-005	4		HYK03-P06	4
	HY2-009 OPSİYONEL OPTIONAL	2		HYK03-P07	4
	HY9-009	2		HYK06-P13	1
	HY9-015-K1	2		HYK12-P01	8
	HY12-005	1SET		HYK12-P06	2
	HY12-013	2SET		HYK12-P03	2
	HYK03-P02	2			
	HYK03-P03	1			

CAM ÖLÇÜLERİ / GLASS DIMENSIONS


A (Not): Profil kullanılacağı zaman camda menteşe delikleri olmayacak.

Örnek Hesaplama	Uzunluk (mm)	
Kabin Boyu (H):	2000	
Kabin Eni (B):	900	
Kapı Boyu (Hk):	1990	H-10 mm
Kapı Eni (Bk):	460	B/2 +10 mm
Sabit Cam Eni (Bc):	380	B/2 -70 mm
Sabit Cam Boyu (Hc):	2000	H

Kapı Boyu (Hk), Kabin Boyundan (H) -10mm kısa olacaktır.
 Kapı Eni (Bk), Kabin Eninin yarısından (B) +10mm uzun olacaktır.
 Sabit Cam Eni (Bc), Kabin Eninin yarısından (B) -70 mm kısa olacaktır.
 Sabit Cam Eni Örnek=900/2 -70=380 mm
 Sabit Cam Boyu (Hc), Kabin Boyu (H) ile aynı olacaktır.

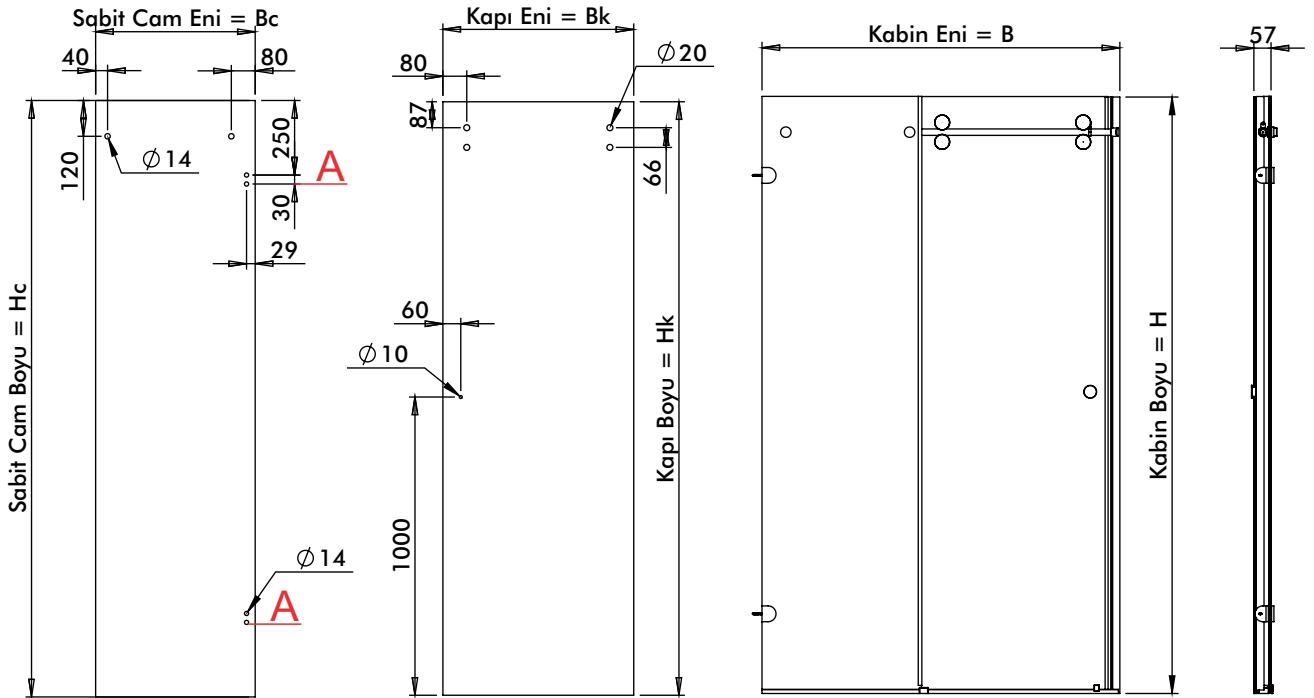
HYK12-T04 BİR SABİT BİR ÇALIŞIR KABİN / ONE FIXED AND ONE WORKING CABIN

PIECES



ÜRÜN GÖRSELİ PRODUCT PICTURE	ÜRÜN KODU PRODUCT CODE	PIECE ADET	ÜRÜN GÖRSELİ PRODUCT PICTURE	ÜRÜN KODU PRODUCT CODE	PIECE ADET
	HY1-005	2		HYK03-P06	2
	HY2-009 OPSİYONEL OPTIONAL	1		HYK03-P07	2
	HY9-007-0U6 OPSİYONEL OPTIONAL	1		HYK03-P15	1
	HY9-009	1		HYK12-P01	4
	HY9-015-K1	1		HYK12-P06	1
	HY9-201	1		HYK12-P03	1
	HY12-013	1SET			
	HYK03-P02	1			


CAM ÖLÇÜLERİ / GLASS DIMENSIONS



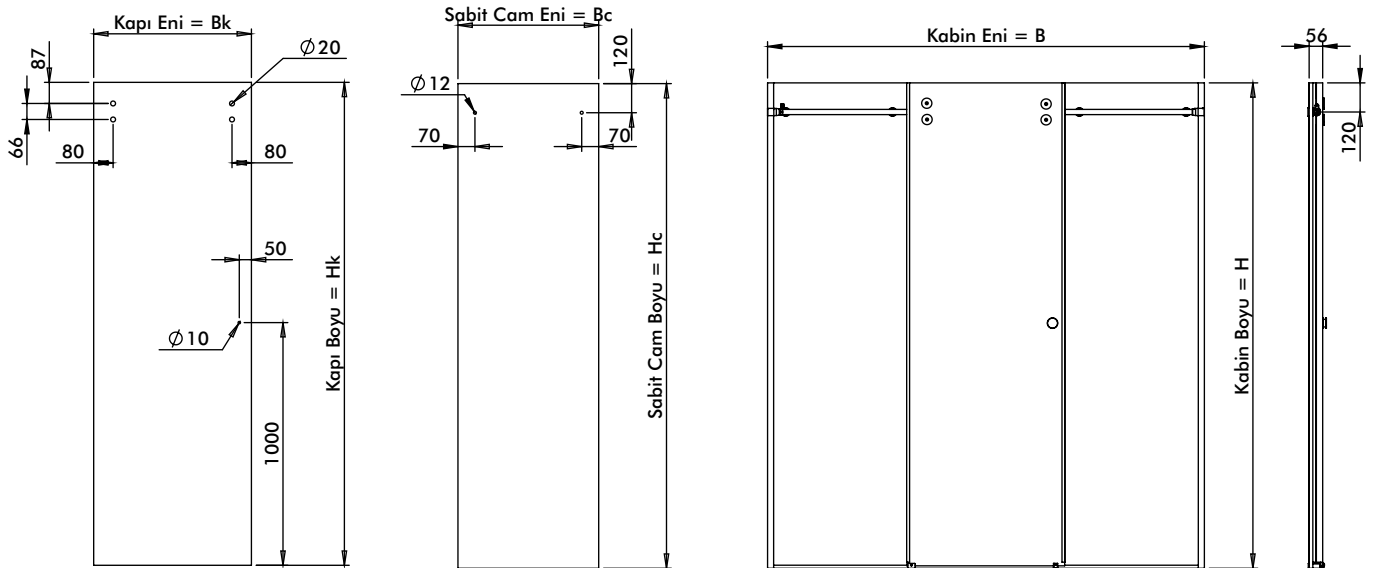
A (Not): Profil kullanılacağı zaman camda menteşe delikleri olmalıdır.

Kapı Boyu (Hk), Kabin Boyundan (H) -10mm kısa olacaktır.
 Kapı Eni (Bk), Kabin Eninin yarısından (B) +35mm uzun olacaktır.
 Sabit Cam Eni (Bc), Kabin Eninin yarısından (B) -65 mm kısa olacaktır.
 Sabit Cam Eni Örnek=1200/2 -65=535 mm
 Sabit Cam Boyu (Hc), Kabin Boyu (H) ile aynı olacaktır.

Örnek Hesaplama	Uzunluk (mm)	
Kabin Boyu (H):	2000	
Kabin Eni (B):	1200	
Kapı Boyu (Hk):	1990	H-10 mm
Kapı Eni (Bk):	635	B/2+35
Sabit Cam Eni (Bc):	535	B/2-65
Sabit Cam Boyu (Hc):	2000	H

HYK12-T05 İKİ SABİT BİR ÇALIŞIR KABİN / TWO FIXED AND ONE WORKING CABIN
PIECES


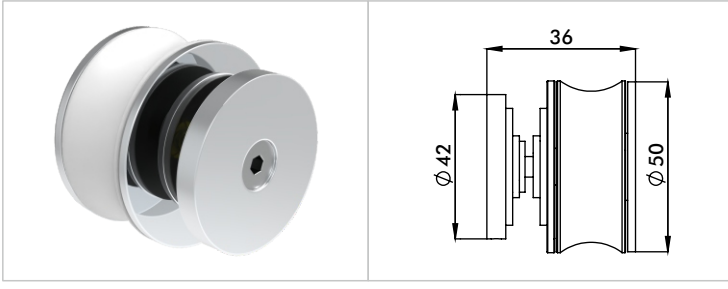
ÜRÜN GÖRSELİ PRODUCT PICTURE	ÜRÜN KODU PRODUCT CODE	PIECE ADET	ÜRÜN GÖRSELİ PRODUCT PICTURE	ÜRÜN KODU PRODUCT CODE	PIECE ADET
	HY2-009-D2 OPSİYONEL OPTIONAL	1		HYK03-P06	4
	HY9-007-0U8 OPSİYONEL OPTIONAL	2		HYK03-P07	2
	HY9-009	1		HYK12-P01	4
	HY9-015-K1	1		HYK12-P06	1
	HY12-013	2SET		HYK12-P03	1
	HYK03-P02	2			

CAM ÖLÇÜLERİ / GLASS DIMENSIONS


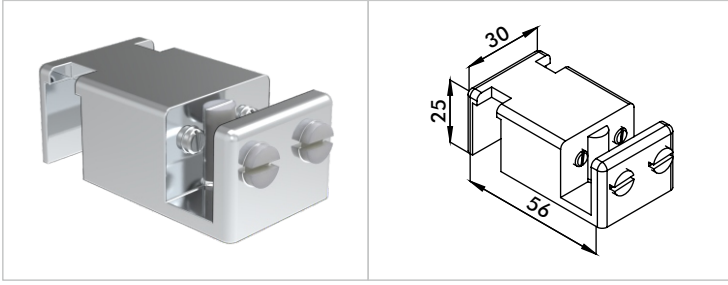
Örnek Hesaplama	Uzunluk (mm)	
Kabin Boyu (H):	2000	
Kabin Eni (B):	1800	
Kapı Boyu (Hk):	1990	H-10 mm
Kapı Eni (Bk):	650	B/3 +50 mm
Sabit Cam Eni (Bc):	580	B/3 -20 mm
Sabit Cam Boyu (Hc):	2000	H

Kapı Boyu (Hk), Kabin Boyundan (H) 10mm kısa olacaktır.
 Kapı Eni (Bk), Kabin Eninin (B) 3 e bölümünden +50 mm uzun olacaktır.
 Sabit Cam Eni (Bc), Kabin Eninin (B) 3 e bölümünden -20 mm kısa olacaktır.
 Sabit Cam Boyu (Hc), Kabin Boyu (H) ile aynı olacaktır.

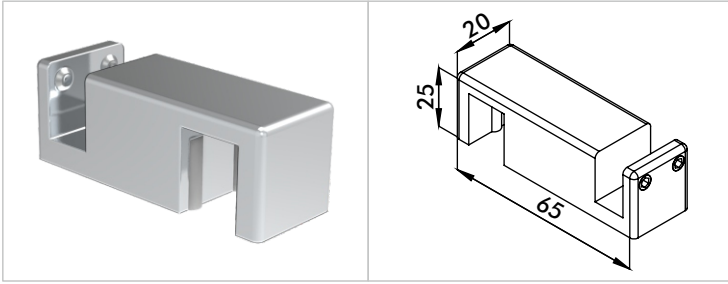
HY-1
HY-2
HY-3
HY-4
HY-5
HY-6
HY-7
HY-8
HY-9
HY-10
HY-11
HY-12
HY-13
HYK12
HYO



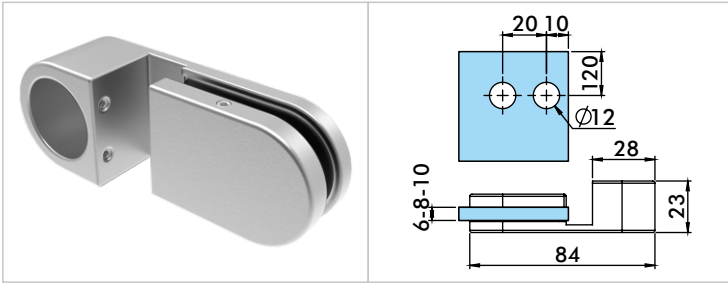
ÜRÜN KODU PRODUCT CODE	AÇIKLAMA DESCRIPTION	MALZEME MATERIAL
HYK12-P01	Ø21,5 BORU RULMANI Ø21.5 PIPE BEARING	Zamak Zinc



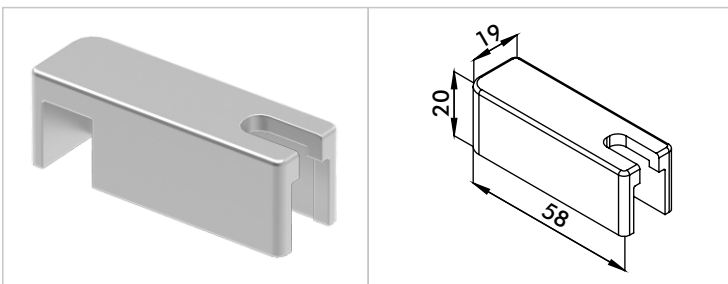
ÜRÜN KODU PRODUCT CODE	AÇIKLAMA DESCRIPTION	MALZEME MATERIAL
HYK12-P02	CAM KILAVUZU GLASS GUIDE	Pirinç Brass



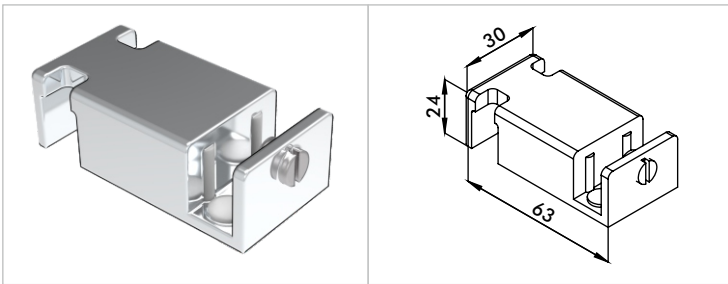
ÜRÜN KODU PRODUCT CODE	AÇIKLAMA DESCRIPTION	MALZEME MATERIAL
HYK12-P03	KAPI KILAVUZU DOOR GUIDE	Pirinç Brass



ÜRÜN KODU PRODUCT CODE	AÇIKLAMA DESCRIPTION	MALZEME MATERIAL
HYK12-P04	YAN PANEL BAĞLANTI PARÇASI SIDE PANEL CONNECTION PART	Pirinç Brass



ÜRÜN KODU PRODUCT CODE	AÇIKLAMA DESCRIPTION	MALZEME MATERIAL
HYK12-P05	YAN PANEL SABİTLEYİCİ PARÇASI SIDE PANEL FIXER PART	Pirinç Brass



ÜRÜN KODU PRODUCT CODE	AÇIKLAMA DESCRIPTION	MALZEME MATERIAL
HYK12-P06	ALT KILAVUZU SUB GUIDE	Pirinç Brass

HYK13 SERIES



Çift Kayar Sistem

HY-1

HY-2

HY-3

HY-4

HY-5

HY-6

HY-7

HY-8

HY-9

HY-10

HY-11

HY-12

HY-13

HYK13

HYO

HYK13 SERIES

HYK13-T10 İKİ ÇALIŞIR KABİN / TWO WORKING CABIN



HY-1

HY-2

HY-3

HY-4

HY-5

HY-6

HY-7

HY-8

HY-9

HY-10


HY-11

HY-12

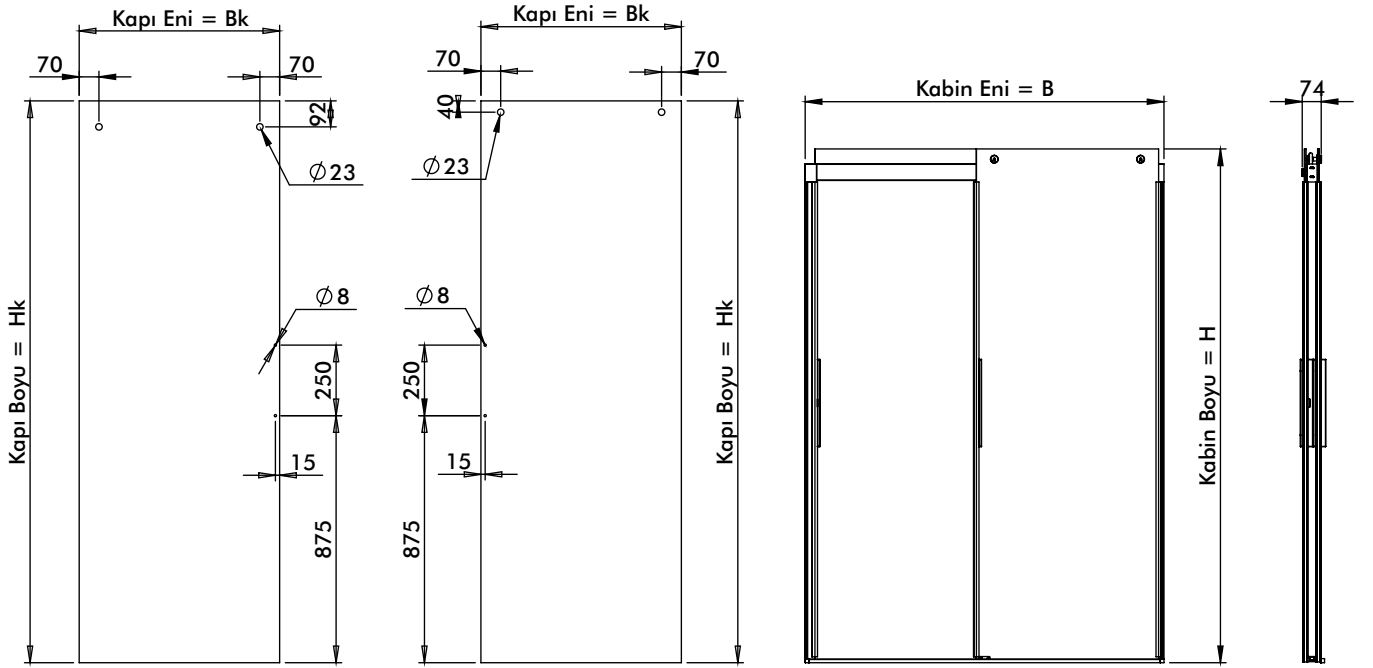
HY-13

HYK13

HYO

HYK13-T10 İKİ ÇALIŞIR KABİN / TWO WORKING CABIN
PIECES


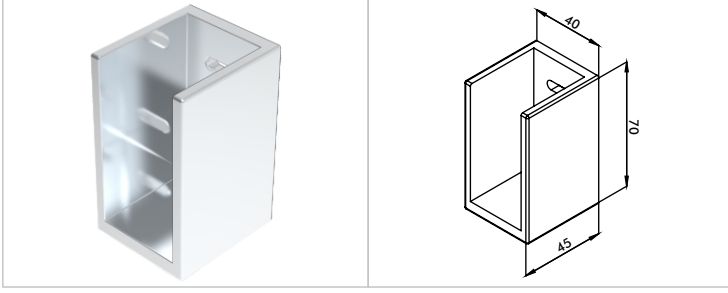
ÜRÜN GÖRSELİ PRODUCT PICTURE	ÜRÜN KODU PRODUCT CODE	PIECE ADET	ÜRÜN GÖRSELİ PRODUCT PICTURE	ÜRÜN KODU PRODUCT CODE	PIECE ADET
	HY2-031	2		HYK13-P02	1
	HY7-045	2		HYK13-P03	1
	HY9-015-K1	1		HYK13-P04	1
	HY9-019	4		HYK13-P05	2
	HY12-003	2SET		HYK13-P06	2
	HYK13-P01	2			

CAM ÖLÇÜLERİ / GLASS DIMENSIONS


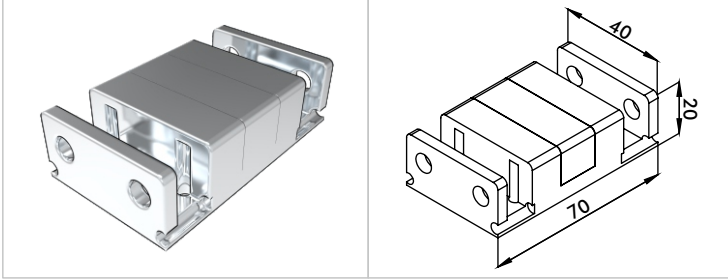
Örnek Hesaplama	Uzunluk (mm)	
Kabin Boyu (H):	2000	
Kabin Eni (B):	1400	
Kapı Boyu (Hk):	1990	H- 10 mm
Kapı Eni (Bk):	710	B/2 +10 mm

Kapı Boyu (Hk), Kabin Boyundan (H) -10 mm kısa olacaktır.
Kapı Eni (Bk), Kabin Eninin (B) yarısından +10 mm uzun olacaktır.

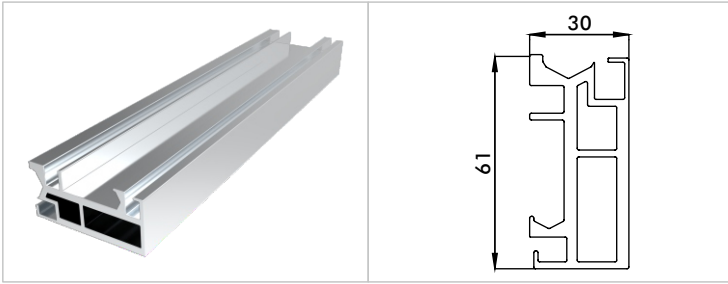
HY-1
HY-2
HY-3
HY-4
HY-5
HY-6
HY-7
HY-8
HY-9
HY-10
HY-11
HY-12
HY-13
HYK13
HYO



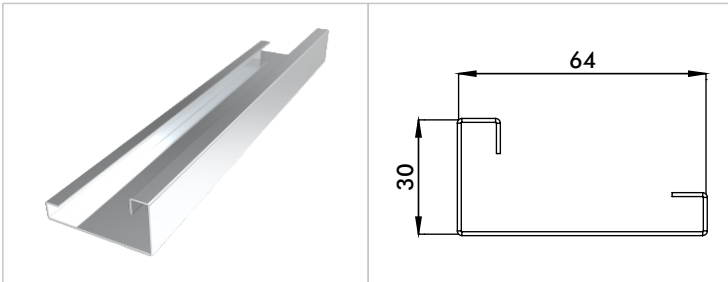
ÜRÜN KODU PRODUCT CODE	AÇIKLAMA DESCRIPTION	MALZEME MATERIAL
HYK13-P01	DUVAR BAĞLANTI APARATI WALL CONNECTION APPARATUS	Pirinç Brass



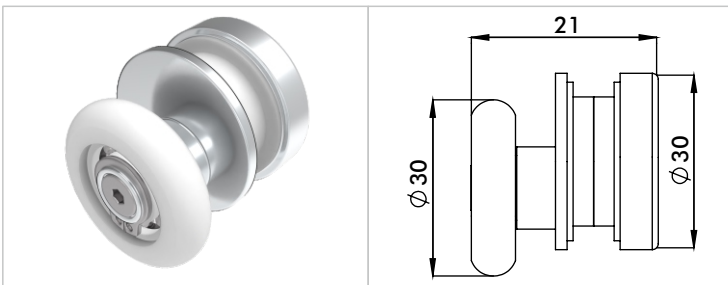
ÜRÜN KODU PRODUCT CODE	AÇIKLAMA DESCRIPTION	MALZEME MATERIAL
HYK13-P02	ALT KILAVUZ SUB GUIDE	Pirinç Brass



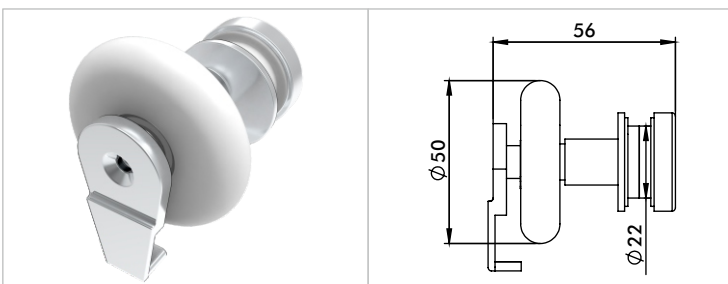
ÜRÜN KODU PRODUCT CODE	AÇIKLAMA DESCRIPTION	MALZEME MATERIAL
HYK13-P03	ÜST SAC PROFİLİ TOP SHEET PROFILE	Alüminyum Aluminum



ÜRÜN KODU PRODUCT CODE	AÇIKLAMA DESCRIPTION	MALZEME MATERIAL
HYK13-P04	ÜST TAŞIYICI PROFİL UPPER CARRIER PROFILE	Paslanmaz Çelik Stainless Steel



ÜRÜN KODU PRODUCT CODE	AÇIKLAMA DESCRIPTION	MALZEME MATERIAL
HYK13-P05	PROFİL İÇ RULMAN PROFILE INNER BEARING	Zamak Zinc



ÜRÜN KODU PRODUCT CODE	AÇIKLAMA DESCRIPTION	MALZEME MATERIAL
HYK13-P06	PROFİL ÜST RULMANI PROFILE TOP BEARING	Zamak Zinc

HVK14 SERIES



Gergi ve Menteşeli Kabin

HY-1

HY-2

HY-3

HY-4

HY-5

HY-6

HY-7

HY-8

HY-9

HY-10

HY-11

HY-12

HY-13

HVK14

HYO

HYK14 SERIES

HYK14-T01 İKİ SABİT İKİ ÇALIŞIR KABİN
TWO FIXED AND TWO WORKING CABIN



HYK14-T02 YAN PANEL KABİN / SIDE PANEL CABIN



HYK14-T03 KÖŞE KABİN / CORNER CABIN

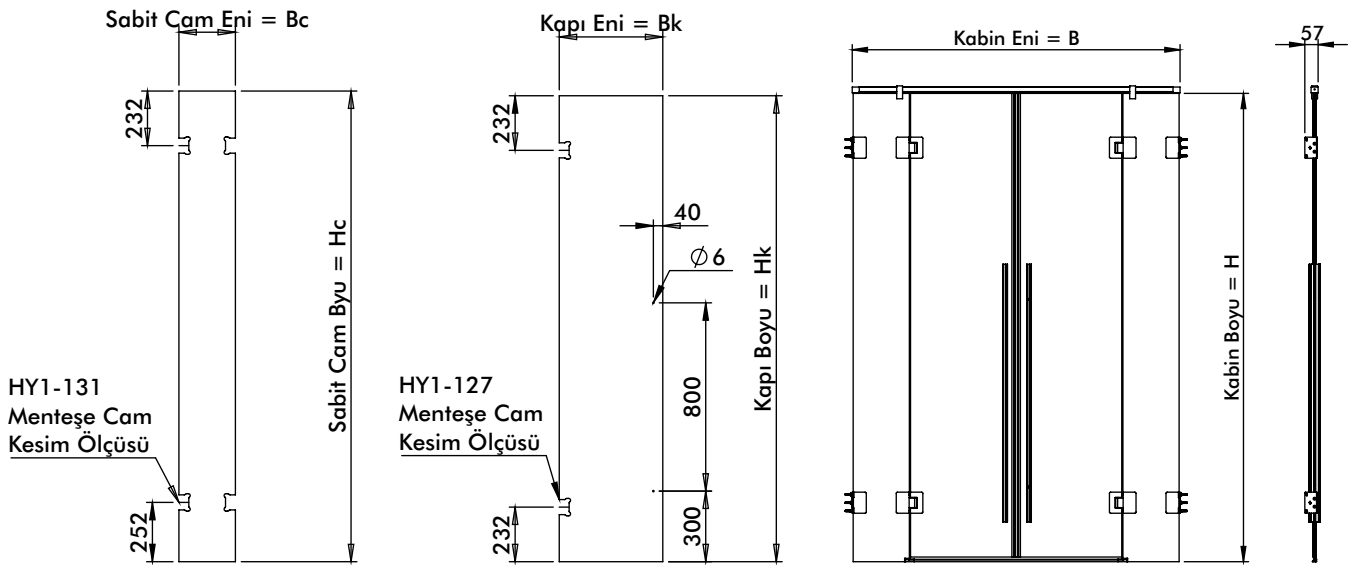


HYK14-T04 BİR SABİT BİR ÇALIŞIR KABİN
ONE FIXED AND ONE WORKING CABIN



HYK14-T01 İKİ SABİT İKİ ÇALIŞIR KABİN / TWO FIXED AND TWO WORKING CABIN
PIECES


ÜRÜN GÖRSELİ PRODUCT PICTURE	ÜRÜN KODU PRODUCT CODE	PIECE ADET	ÜRÜN GÖRSELİ PRODUCT PICTURE	ÜRÜN KODU PRODUCT CODE	PIECE ADET
	HY1-127	4		HY7-021	1
	HY1-131	4		HY9-015	1
	HY2-318-L6	2		HY12-002	1SET
	HY7-020	1			

CAM ÖLÇÜLERİ / GLASS DIMENSIONS


Örnek Hesaplama	Uzunluk (mm)	
Kabin Boyu (H):	2000	
Kabin Eni (B):	1400	
Kapı Boyu (Hk):	1980	H- 20 mm
Kapı Eni (Bk):	440	B/4 +90 mm
Sabit Cam Eni (Bc):	240	B/4 -110 mm
Sabit Cam Boyu (Hc):	2000	H

Kapı Boyu (Hk), Kabin Boyundan (H) -20 mm kısa olacaktır.
 Kapı Eni (Bk), Kabin Eninin (B) çeyreğinden +90 mm uzun olacaktır.
 Sabit Cam Eni (Bc), Kabin Eninin (B) çeyreğinden -110 mm kısa olacaktır.
 Sabit Cam Boyu (Hc), Kabin boyu (H) ile aynı olacaktır.

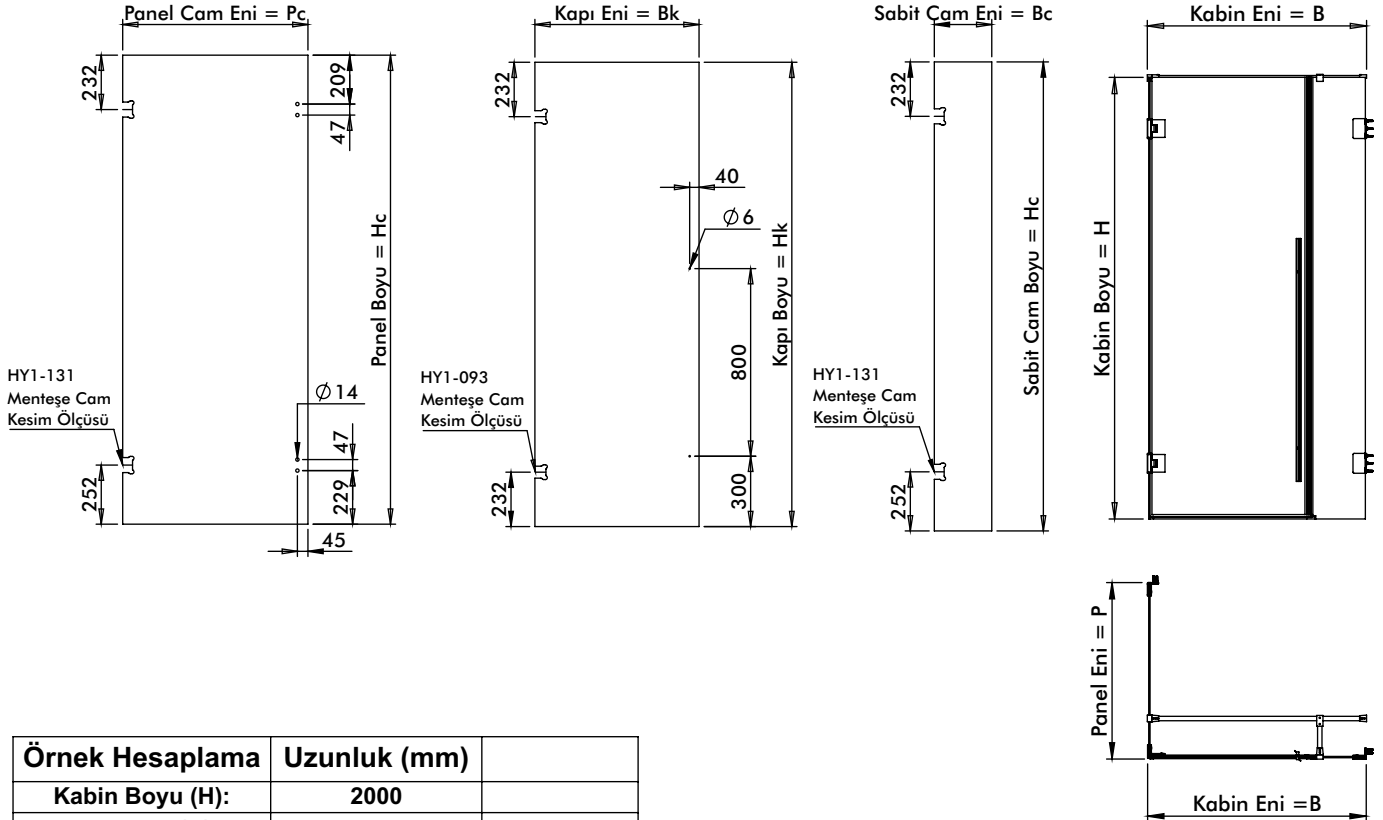
HYK14-T02 YAN PANEL KABİN / SIDE PANEL CABIN

PIECES




ÜRÜN GÖRSELİ PRODUCT PICTURE	ÜRÜN KODU PRODUCT CODE	PIECE ADET	ÜRÜN GÖRSELİ PRODUCT PICTURE	ÜRÜN KODU PRODUCT CODE	PIECE ADET
	HY1-093	2		HY7-020	1
	HY1-131	4		HY7-030	1
	HY2-318-L6	1		HY9-015	1
	HY3-056	1		HY12-005	1SET

CAM ÖLÇÜLERİ / GLASS DIMENSIONS

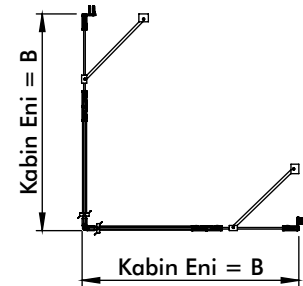
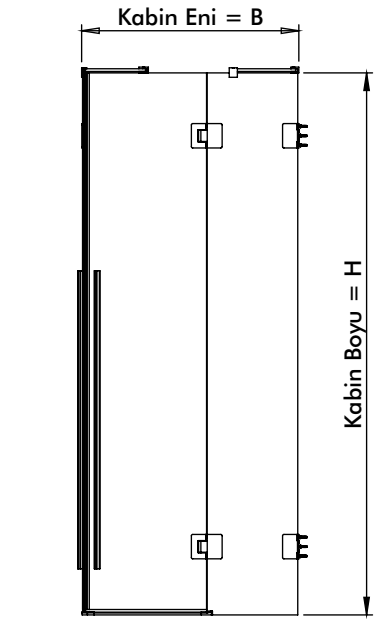
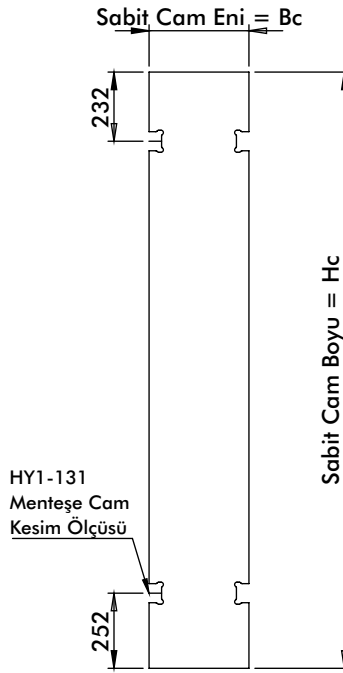
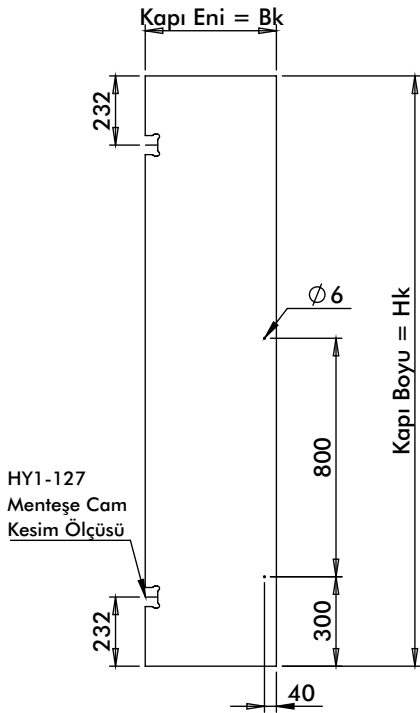


Örnek Hesaplama	Uzunluk (mm)	
Kabin Boyu (H):	2000	
Kabin Eni (B):	1000	
Panel Eni (P):	800	
Kapı Boyu (Hk):	1980	H-20 mm
Kapı Eni (Bk):	700	Fix
Sabit Cam Eni (Bc):	245	B- 755 mm
Sabit Cam Boyu (Hc):	2000	H
Panel Cam Eni (Pc):	790	P-10 mm

Kapı Boyu (Hk), Kabin Boyundan (H) -10mm kısa olacaktır.
 Kapı Eni (Bk), Her genişlikte değişmez (Fix) 700 mm olacaktır.
 Sabit Cam Eni (Bc), Kabin Eninden (B) -755 mm kısa olacaktır.
 Sabit Cam Boyu (Hc), Kabin Boyu (H) ile aynı olacaktır.
 Panel Cam Eni (Pc), Panel Eninden (P) -10 mm kısa olacaktır.

HYK14-T03 KÖŞE KABİN / CORNER CABIN
PIECES


ÜRÜN GÖRSELİ PRODUCT PICTURE	ÜRÜN KODU PRODUCT CODE	PIECE ADET	ÜRÜN GÖRSELİ PRODUCT PICTURE	ÜRÜN KODU PRODUCT CODE	PIECE ADET
	HY1-127	4		HY7-021	1
	HY1-131	4		HY7-028	1
	HY2-318-L6	2		HY9-015	2
	HY3-062-L2	2		HY12-002	1SET
	HY7-020	1			

CAM ÖLÇÜLERİ / GLASS DIMENSIONS



Örnek Hesaplama	Uzunluk (mm)	
Kabin Boyu (H):	2000	
Kabin Eni (B):	800	
Kapı Boyu (Hk):	1980	H-20 mm
Kapı Eni (Bk):	440	B/2 +40 mm
Sabit Cam Eni (Bc):	335	B/2 -65 mm
Sabit Cam Boyu (Hc):	2000	H

Kapı Boyu (Hk), Kabin Boyundan (H) -20mm kısa olacaktır.
 Kapı Eni (Bk), Kabin Eninin yarısından (B) +40 mm uzun olacaktır.
 Sabit Cam Eni (Bc), Kabin Eninin yarısından (B) -65 mm kısa olacaktır.
 Sabit Cam Boyu (Hc), Kabin Boyu (H) ile aynı olacaktır.

 HY-1
 HY-2
 HY-3
 HY-4
 HY-5
 HY-6
 HY-7
 HY-8
 HY-9
 HY-10
 HY-11
 HY-12
 HY-13
 HYK14
 HY0

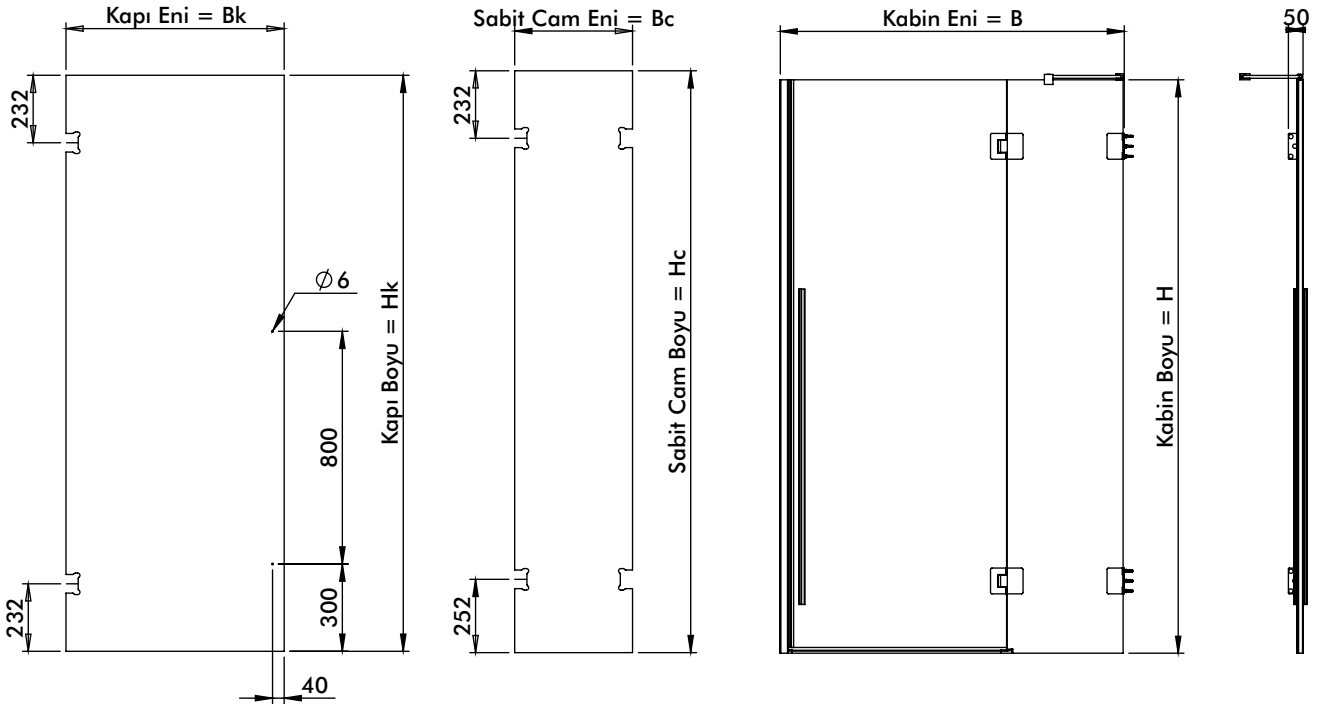
HYK14-T04 BİR SABİT BİR ÇALIŞIR KABİN / ONE FIXED AND ONE WORKING CABIN

PIECES



ÜRÜN GÖRSELİ PRODUCT PICTURE	ÜRÜN KODU PRODUCT CODE	PIECE ADET	ÜRÜN GÖRSELİ PRODUCT PICTURE	ÜRÜN KODU PRODUCT CODE	PIECE ADET
	HY1-127	2		HY7-020	1
	HY1-131	2		HY7-030 A	1
	HY2-318-L6	1		HY9-015	1
	HY3-062-L2	1		HY9-202	1

CAM ÖLÇÜLERİ / GLASS DIMENSIONS



Örnek Hesaplama	Uzunluk (mm)	
Kabin Boyu (H):	2000	
Kabin Eni (B):	1200	
Kapı Boyu (Hk):	1980	H-20 mm
Kapı Eni (Bk):	750	Fix
Sabit Cam Eni (Bc):	405	B/2+10 mm
Sabit Cam Boyu (Hc):	2000	H

Kapı Boyu (Hk), Kabin Boyundan (H) -20 mm kısa olacaktır.
 Kapı Eni (Bk), Her genişlikte değişmez (Fix) 750 mm olacaktır.
 Sabit Cam Eni (Bc), Kabin Eninden (B) -795 mm kısa olacaktır.
 Sabit Cam Boyu (Hc), Kabin boyu (H) ile aynı olacaktır.

HYK15 SERIES



Kare Rulman Sürme Sistem

HY-1
HY-2
HY-3
HY-4
HY-5
HY-6
HY-7
HY-8
HY-9
HY-10
HY-11
HY-12
HY-13
HYK15
HYO

HYK15 SERIES

HYK15-T01 İKİ SABİT İKİ ÇALIŞIR KABİN
TWO FIXED AND TWO WORKING CABIN



HYK15-T02 YAN PANEL KABİN / SIDE PANEL CABIN

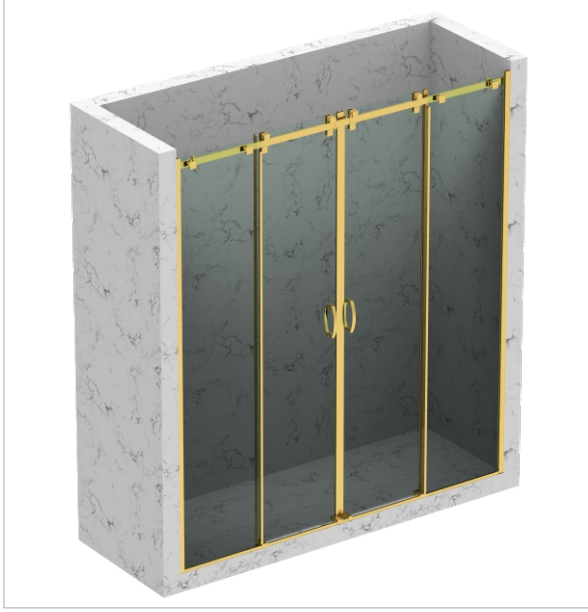


HYK15-T03 KÖŞE KABİN / CORNER CABIN

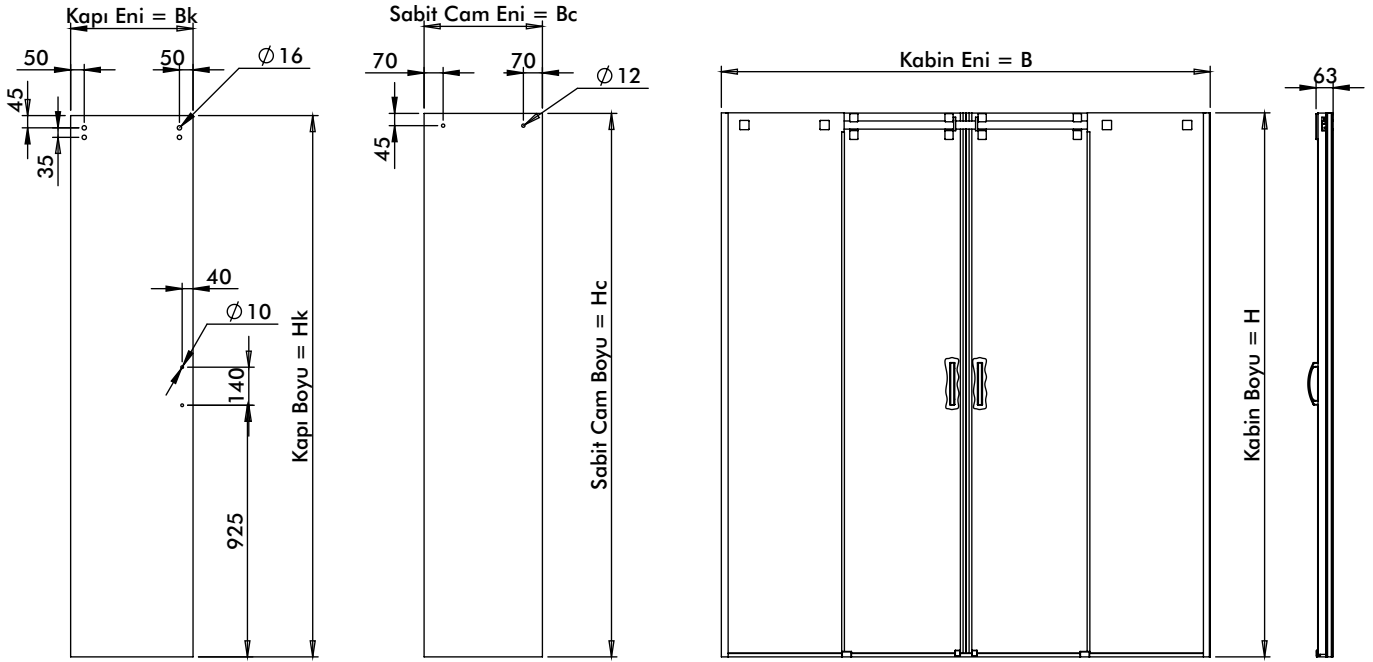


HYK15-T04 BİR SABİT BİR ÇALIŞIR KABİN
ONE FIXED AND ONE WORKING CABIN

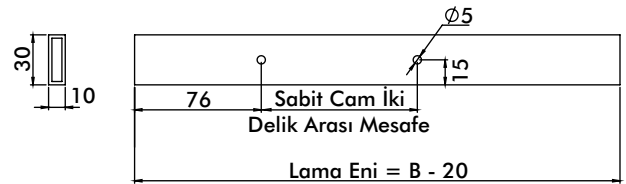


HYK15-T01 İKİ SABİT İKİ ÇALIŞIR KABİN / TWO FIXED AND TWO WORKING CABIN
PIECES


ÜRÜN GÖRSELİ PRODUCT PICTURE	ÜRÜN KODU PRODUCT CODE	PIECE ADET	ÜRÜN GÖRSELİ PRODUCT PICTURE	ÜRÜN KODU PRODUCT CODE	PIECE ADET
	HY2-301	2		HYK02-P13-L	1
	HY9-012	1		HYK02-P13-R	1
	HY9-015-K1	1		HYK15-P01	4
	HY9-203-F1	2		HYK15-P02	2
	HY12-003	1 SET		HYK15-P03	2
	HY12-013	2 SET		HYK15-P04	4
	HYK02-P04	4			

CAM ÖLÇÜLERİ / GLASS DIMENSIONS


Örnek Hesaplama	Uzunluk (mm)	
Kabin Boyu (H):	2000	
Kabin Eni (B):	1800	
Kapı Boyu (Hk):	1990	H-10 mm
Kapı Eni (Bk):	450	B/4
Sabit Cam Eni (Bc):	435	B/4 -15 mm
Sabit Cam Boyu (Hc):	2000	H

















Kapı Boyu (Hk), Kabin Boyundan (H) -10mm kısa olacaktır.
 Kapı Eni (Bk), Kabin Eninin çeyreği (B) kadar olacaktır.
 Sabit Cam Eni (Bc), Kabin Eninin çeyreğinden (B) -15mm kısa olacaktır.
 Sabit Cam Boyu (Hc), Kabin Boyu (H) ile aynı olacaktır.

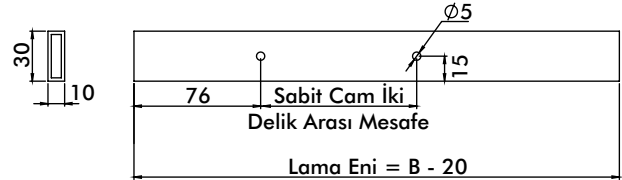
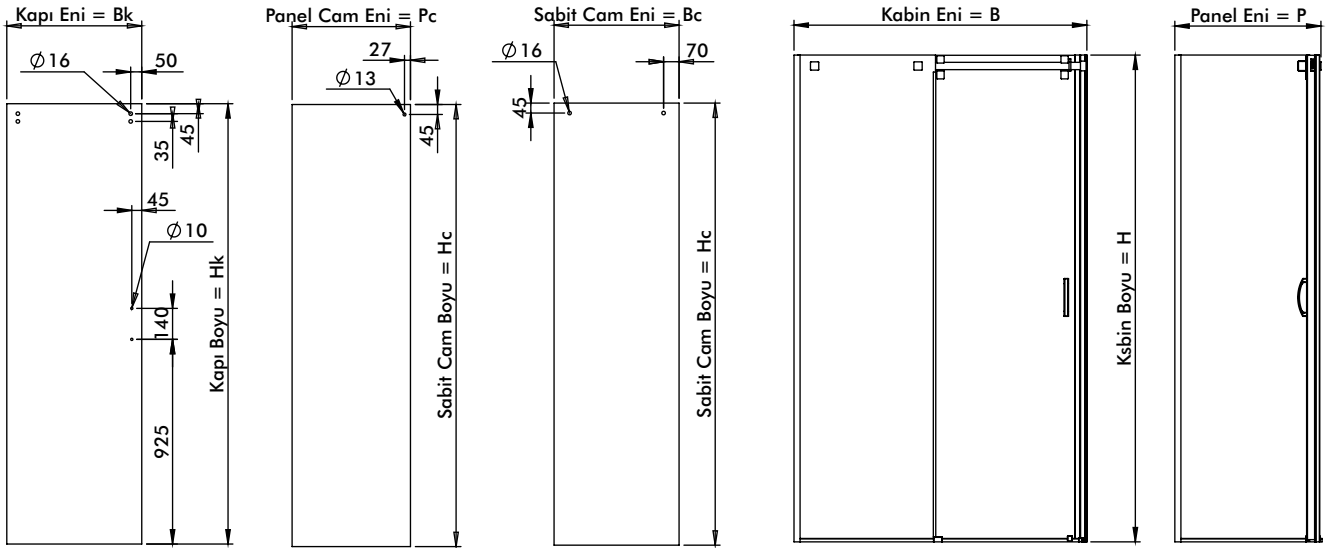
HYK15-T02 YAN PANEL KABİN / SIDE PANEL CABIN

PIECES



ÜRÜN GÖRSELİ PRODUCT PICTURE	ÜRÜN KODU PRODUCT CODE	PIECE ADET	ÜRÜN GÖRSELİ PRODUCT PICTURE	ÜRÜN KODU PRODUCT CODE	PIECE ADET
	HY2-301	1		HYK02-P12	1
	HY9-012	1		HYK02-P13-L	1
	HY9-015-K1	2		HYK06-P13	1
	HY9-203-F1	2		HYK15-P01	2
	HY12-007	1		HYK15-P02	1
	HY12-013	1 SET		HYK15-P03	1
	HYK02-P04	2		HYK15-P04	2

CAM ÖLÇÜLERİ / GLASS DIMENSIONS

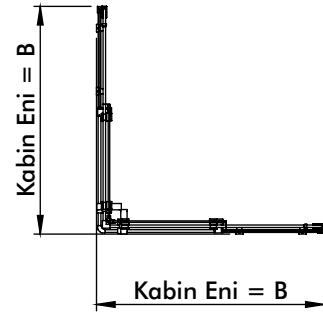
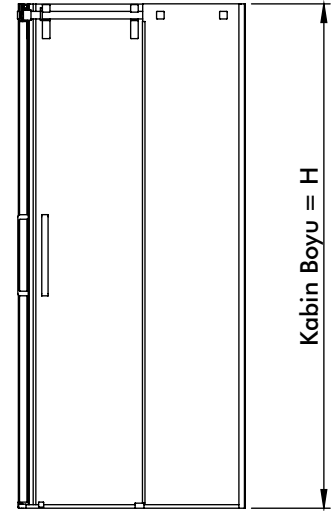
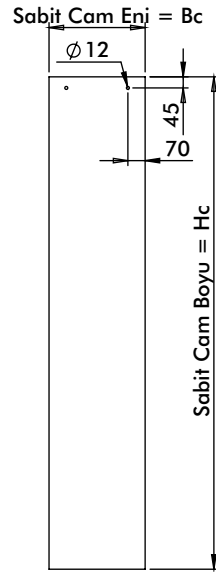
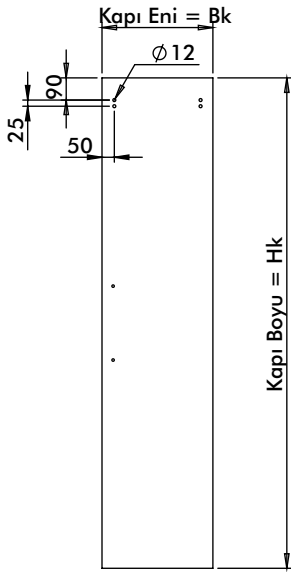


Örnek Hesaplama	Uzunluk (mm)	
Kabin Boyu (H):	2000	
Kabin Eni (B):	1200	
Panel Eni (P):	600	
Kapı Boyu (Hk):	1990	H-10 mm
Kapı Eni (Bk):	610	B/2+10 mm
Sabit Cam Eni (Bc):	565	B/2-35 mm
Sabit Cam Boyu (Hc):	2000	H
Panel Cam Eni (Pc):	535	P-65 mm

Kapı Boyu (Hk), Kabin Boyundan (H) 10mm kısa olacaktır.
 Kapı Eni (Bk), Kabin Eninin yarısından (B) + 10 mm uzun olacaktır.
 Sabit Cam Eni (Bc), Kabin Eninin yarısından (B) - 35 mm kısa olacaktır.
 Sabit Cam Eni Örnek=1200/2 - 35 = 565 mm
 Sabit Cam Boyu (Hc), Kabin Boyu (H) ile aynı olacaktır.
 Panel Cam Eni (Pc), Panel Eninden (P) 65mm kısa olacaktır

HYK15-T03 KÖŞE KABİN / CORNER CABIN
PIECES


ÜRÜN GÖRSELİ PRODUCT PICTURE	ÜRÜN KODU PRODUCT CODE	PIECE ADET	ÜRÜN GÖRSELİ PRODUCT PICTURE	ÜRÜN KODU PRODUCT CODE	PIECE ADET
	HY2-301	2		HYK02-P13-L	1
	HY9-012	2		HYK02-P13-R	1
	HY9-015-K1	2		HYK06-P13	1
	HY9-203-F1	2		HYK15-P01	4
	HY12-005	1 SET		HYK15-P02	2
	HY12-013	2 SET		HYK15-P03	2
	HYK02-P04	4		HYK15-P04	4
	HYK2-P10	1			

CAM ÖLÇÜLERİ / GLASS DIMENSIONS
















Örnek Hesaplama	Uzunluk (mm)	
Kabin Boyu (H):	2000	
Kabin Eni (B):	900	
Kapı Boyu (Hk):	1990	H-10 mm
Kapı Eni (Bk):	450	Fix
Sabit Cam Eni (Bc):	390	B-510 mm
Sabit Cam Boyu (Hc):	2000	H

Kapı Boyu (Hk), Kabin Boyundan (H) -10mm kısa olacaktır.
 Kapı Eni (Bk), Her Genişlikte Değişmez (Fix).
 Sabit Cam Eni (Bc), Kabin Eninden (B) -510mm kısa olacaktır.
 Sabit Cam Boyu (Hc), Kabin Boyu (H) ile aynı olacaktır.

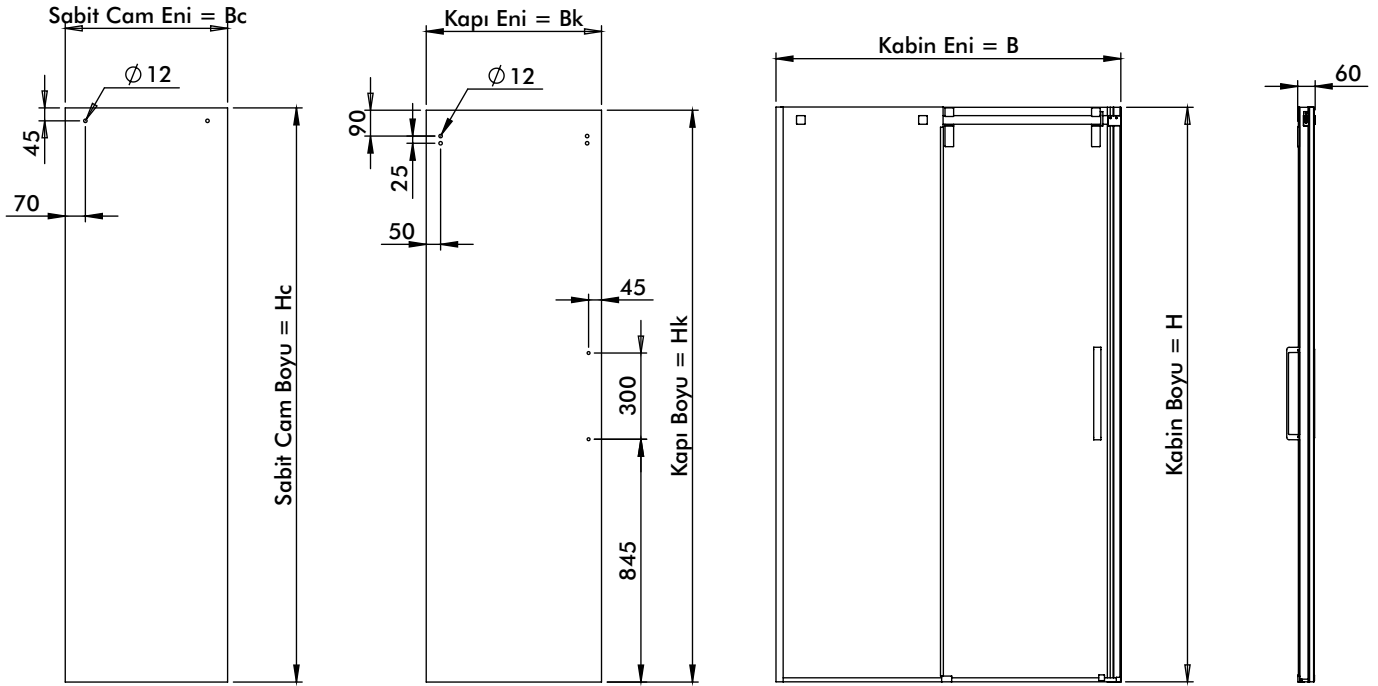
HYK15-T04 BİR SABİT BİR ÇALIŞIR KABİN / ONE FIXED AND ONE WORKING CABIN

PIECES



ÜRÜN GÖRSELİ PRODUCT PICTURE	ÜRÜN KODU PRODUCT CODE	PIECE ADET	ÜRÜN GÖRSELİ PRODUCT PICTURE	ÜRÜN KODU PRODUCT CODE	PIECE ADET
	HY2-301	1		HYK02-P13-L	1
	HY7-045	1		HYK02-P13-R	1
	HY9-012	1		HYK15-P01	2
	HY9-015-K1	1		HYK15-P02	1
	HY9-201	1		HYK15-P03	1
	HY9-203-F1	1		HYK15-P04	2
	HY12-013	1 SET			
	HYK02-P04	2			

CAM ÖLÇÜLERİ / GLASS DIMENSIONS

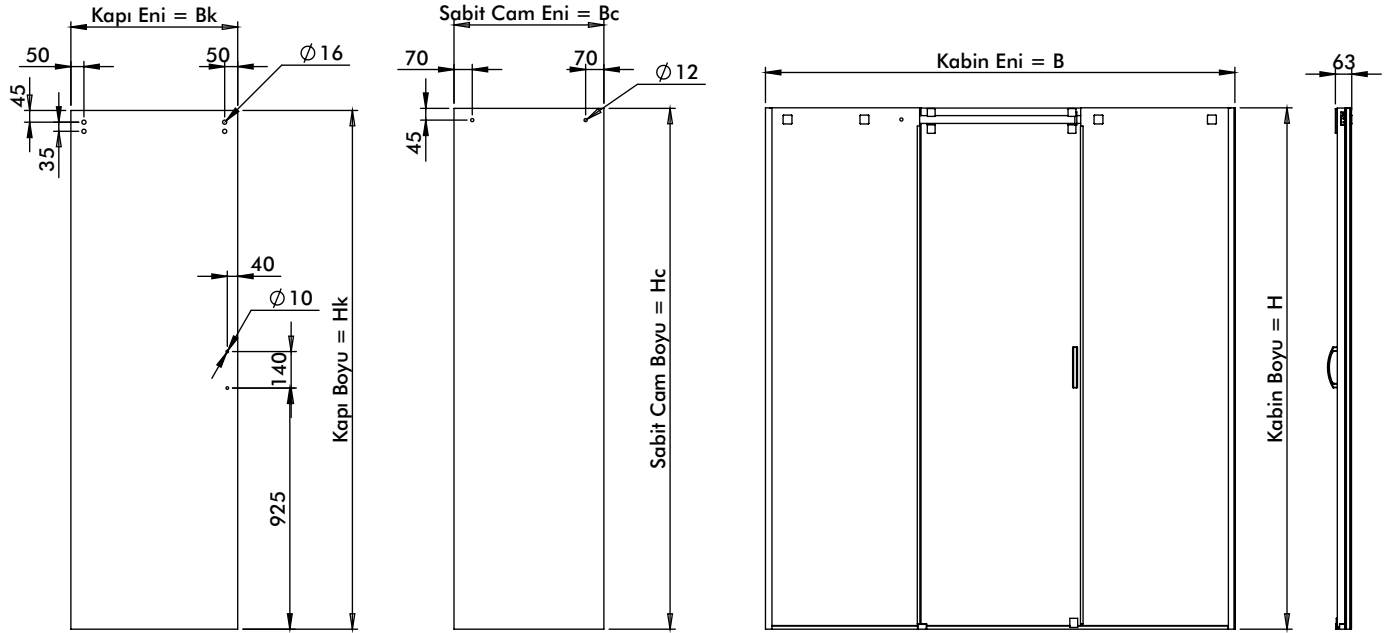


Örnek Hesaplama	Uzunluk (mm)	
Kabin Boyu (H):	2000	
Kabin Eni (B):	1200	
Kapı Boyu (Hk):	1990	H-10 mm
Kapı Eni (Bk):	610	B/2+10 mm
Sabit Cam Eni (Bc):	565	B/2-35 mm
Sabit Cam Boyu (Hc):	2000	H

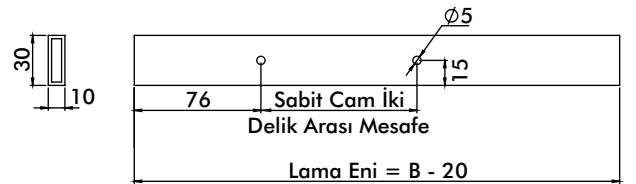
Kapı Boyu (Hk), Kabin Boyundan (H) -10mm kısa olacaktır.
 Kapı Eni (Bk), Kabin Eninin (B) yarısından 10 mm uzun olacaktır.
 Sabit Cam Eni (Bc), Kabin Eninin (B) yarısından 35 mm kısa olacaktır.
 Sabit Cam Boyu (Hc), Kabin boyu (H) ile aynı olacaktır.

HYK15-T05 İKİ SABİT BİR ÇALIŞIR KABİN / TWO FIXED AND ONE WORKING CABIN
PIECES


ÜRÜN GÖRSELİ PRODUCT PICTURE	ÜRÜN KODU PRODUCT CODE	PIECE ADET	ÜRÜN GÖRSELİ PRODUCT PICTURE	ÜRÜN KODU PRODUCT CODE	PIECE ADET
	HY2-301	1		HYK02-P13-L	1
	HY9-012	1		HYK02-P13-R	1
	HY9-015-K1	1		HYK06-P15	1
	HY9-203-F1	2		HYK15-P01	4
	HY12-013	1 SET		HYK15-P02	1
	HYK02-P04	1 SET		HYK15-P04	2

CAM ÖLÇÜLERİ / GLASS DIMENSIONS


Örnek Hesaplama	Uzunluk (mm)	
Kabin Boyu (H):	2000	
Kabin Eni (B):	1800	
Kapı Boyu (Hk):	1990	H-10 mm
Kapı Eni (Bk):	640	B/3 + 40
Sabit Cam Eni (Bc):	575	B/3 -25 mm
Sabit Cam Boyu (Hc):	2000	H



Kapı Boyu (Hk), Kabin Boyundan (H) -10mm kısa olacaktır.
 Kapı Eni (Bk), Kabin Eninin 3e bölümünden (B) +40 mm uzun olacaktır.
 Sabit Cam Eni (Bc), Kabin Eninin 3e bölümünden (B) -25mm kısa olacaktır.
 Sabit Cam Boyu (Hc), Kabin Boyu (H) ile aynı olacaktır.

HY-1

HY-2

HY-3

HY-4

HY-5

HY-6

HY-7

HY-8

HY-9

HY-10

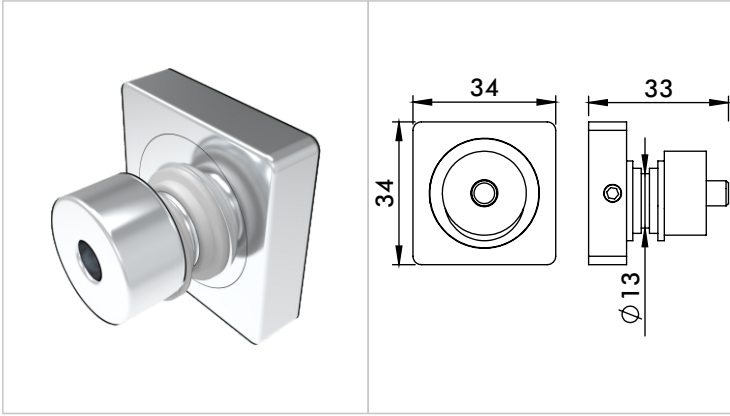
HY-11

HY-12

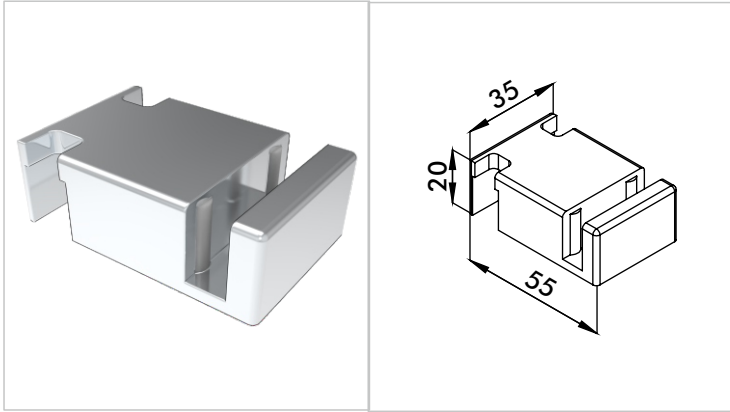
HY-13

HYK15

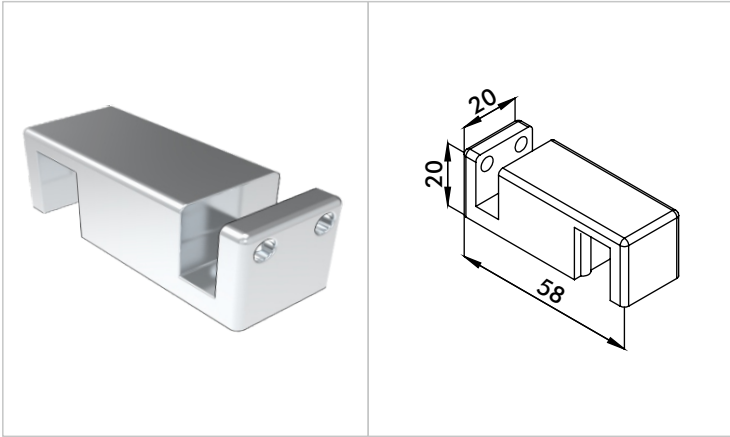
HYO



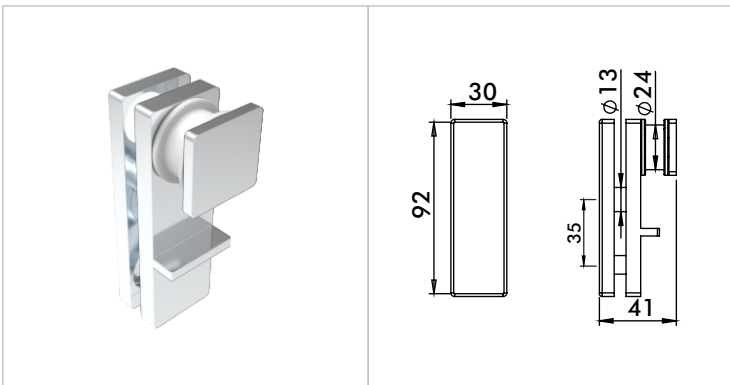
ÜRÜN KODU PRODUCT CODE	AÇIKLAMA DESCRIPTION	MALZEME MATERIAL
HYK15-P01	SABİT CAM BAĞLANTI APARATI FIXED GLASS CONNECTION APPARATUS	Pirinç Brass



ÜRÜN KODU PRODUCT CODE	AÇIKLAMA DESCRIPTION	MALZEME MATERIAL
HYK15-P02	SABİT CAM KILAVUZU FIXED GLASS GUIDE	Pirinç Brass



ÜRÜN KODU PRODUCT CODE	AÇIKLAMA DESCRIPTION	MALZEME MATERIAL
HYK15-P03	ÖN KAPI KILAVUZU FRONT DOOR GUIDE	Pirinç Brass



ÜRÜN KODU PRODUCT CODE	AÇIKLAMA DESCRIPTION	MALZEME MATERIAL
HYK15-P04	EKSANTRİK KARE KISA RULMAN ECCENTRIC SQUARE SHORT BEARING	Pirinç Brass

HVK16 SERIES



Softclose Line L Sistem

HY-1
HY-2
HY-3
HY-4
HY-5
HY-6
HY-7
HY-8
HY-9
HY-10
HY-11
HY-12
HY-13
HVK16
HYO

HYK16 SERIES

HYK16-T01 İKİ SABİT İKİ ÇALIŞIR KABİN
TWO FIXED AND TWO WORKING CABIN



HYK16-T02 YAN PANEL KABİN / SIDE PANEL CABIN



HYK16-T03 KÖŞE KABİN / CORNER CABIN

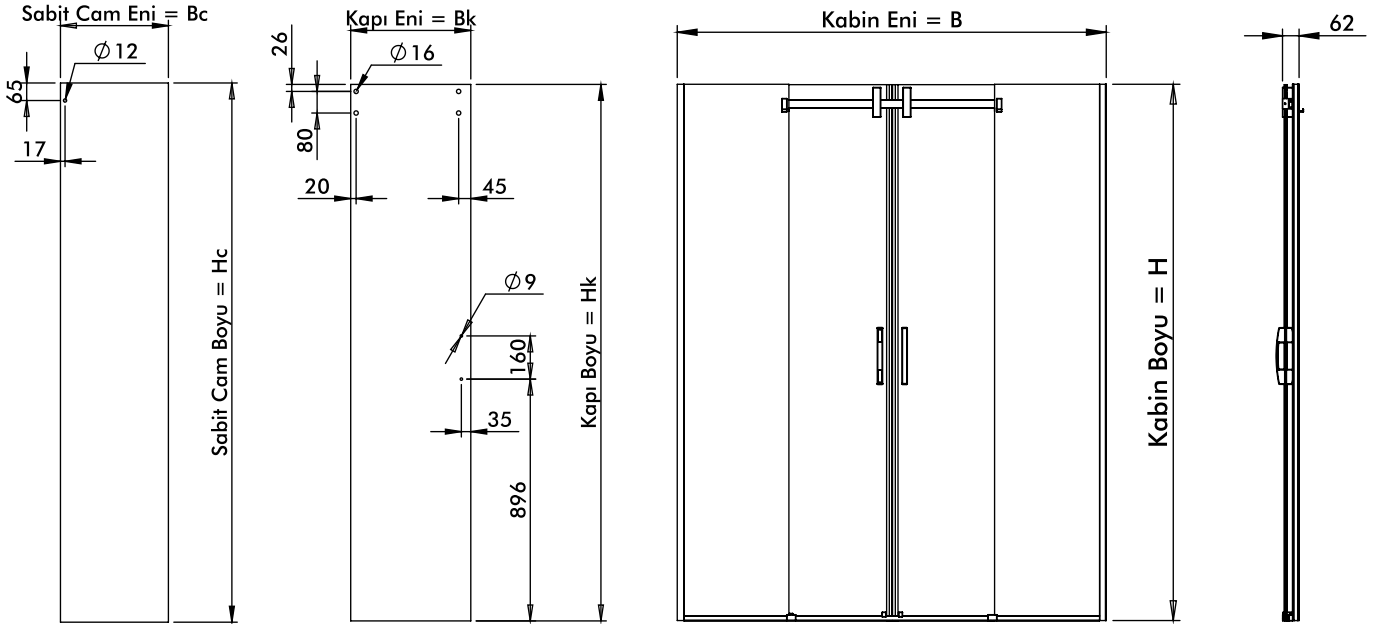


HYK16-T04 BİR SABİT BİR ÇALIŞIR KABİN
ONE FIXED AND ONE WORKING CABIN



HYK16-T01 İKİ SABİT İKİ ÇALIŞIR KABİN / TWO FIXED TWO WORKING CABIN
PIECES


ÜRÜN GÖRSELİ PRODUCT PICTURE	ÜRÜN KODU PRODUCT CODE	PIECE ADET	ÜRÜN GÖRSELİ PRODUCT PICTURE	ÜRÜN KODU PRODUCT CODE	PIECE ADET
	HY2-304	2		HYK16-P03	2
	HY9-204	2		HYK16-P05	1
	HY9-205	2		HYK16-P06	4
	HY12-003	1SET		HYK16-P09	2
	HY12-013	2SET		HYK16-P10	1
	HYK16-P01	2		Stoper Softclose OPSİYONEL OPTIONAL	4
	HYK16-P02	2			

CAM ÖLÇÜLERİ / GLASS DIMENSIONS
















Örnek Hesaplama	Uzunluk (mm)	
Kabin Boyu (H):	2000	
Kabin Eni (B):	1600	
Kapı Boyu (Hk):	1990	H-10 mm
Kapı Eni (Bk):	445	B/4+45
Sabit Cam Eni (Bc):	400	B/4
Sabit Cam Boyu (Hc):	2000	H

Kapı Boyu (Hk), Kabin Boyundan (H) -10mm kısa olacaktır.
 Kapı Eni (Bk), Kabin Eninin Çeyreğinden (B) +45mm uzun olacaktır.
 Sabit Cam Eni (Bc), Kabin Eninin (B) çeyreği kadar olacaktır.
 Sabit Cam Eni Örnek=B/4=400 mm
 Sabit Cam Boyu (Hc), Kabin Boyu (H) ile aynı olacaktır.

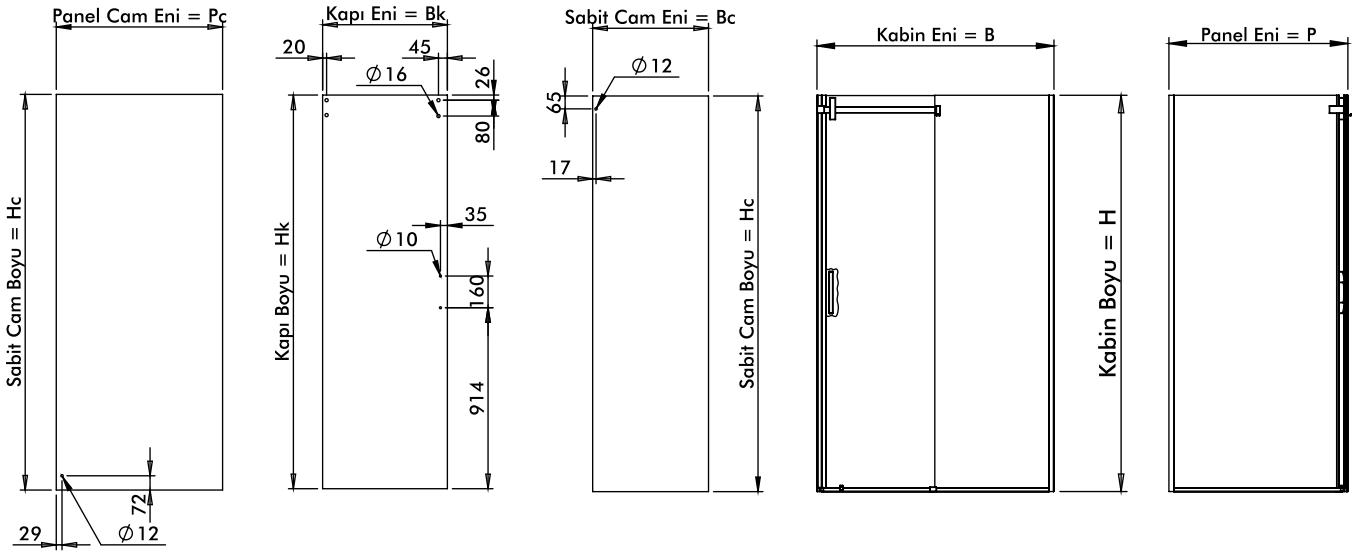
HYK16-T02 YAN PANEL KABİN / SIDE PANEL CABIN

PIECES



ÜRÜN GÖRSELİ PRODUCT PICTURE	ÜRÜN KODU PRODUCT CODE	PIECE ADET	ÜRÜN GÖRSELİ PRODUCT PICTURE	ÜRÜN KODU PRODUCT CODE	PIECE ADET
	HY2-304	2		HYK16-P05	1
	HY9-204	2		HYK16-P06	2
	HY9-205	2		HYK16-P09	1
	HY12-007	1		HYK16-P10	2
	HY12-013	1SET		HYK16-P11	1
	HYK16-P01	1		HYK16-P13	1
	HYK16-P02	1	Stoper Softclose OPSİYONEL OPTIONAL		2
	HYK16-P03	1			

CAM ÖLÇÜLERİ / GLASS DIMENSIONS

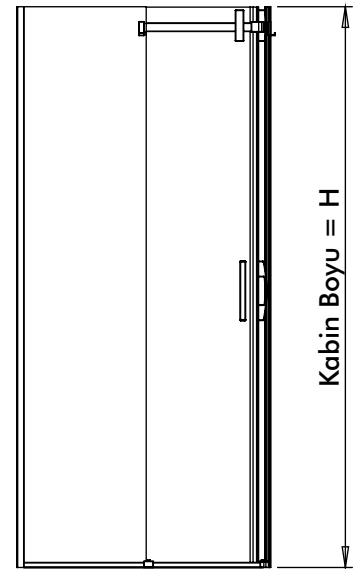
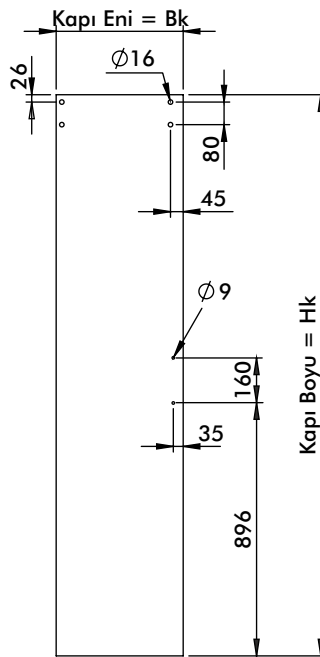
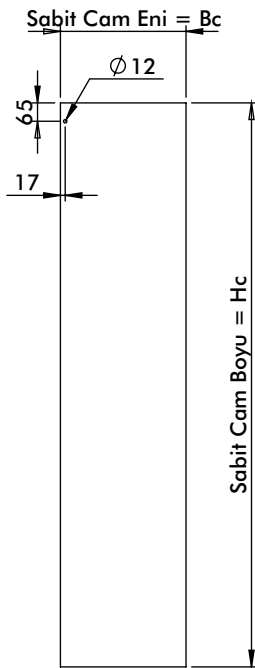


Örnek Hesaplama	Uzunluk (mm)	
Kabin Boyu (H):	2000	
Kabin Eni (B):	1200	
Panel Eni (P):	900	
Kapı Boyu (Hk):	1990	H-10 mm
Kapı Eni (Bk):	630	B/2+30
Sabit Cam Eni (Bc):	585	B/2-15
Sabit Cam Boyu (Hc):	2000	H
Panel Cam Eni (Pc):	840	P-60 mm

Kapı Boyu (Hk), Kabin Boyundan (H) -10mm kısa olacaktır.
 Kapı Eni (Bk), Kabin Eninin yarısından (B) +30mm uzun olacaktır.
 Sabit Cam Eni (Bc), Kabin Eninin yarısından (B) -15 mm kısa olacaktır.
 Sabit Cam Eni Örnek=1200/2-15=585 mm
 Sabit Cam Boyu (Hc), Kabin Boyu (H) ile aynı olacaktır.
 Panel Cam Eni (Pc), Panel Eninden (P) -60 mm Kısa olacaktır

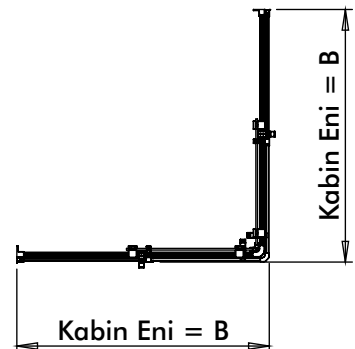
HYK16-T03 KÖŞE KABİN / CORNER CABIN
PIECES


ÜRÜN GÖRSELİ PRODUCT PICTURE	ÜRÜN KODU PRODUCT CODE	PIECE ADET	ÜRÜN GÖRSELİ PRODUCT PICTURE	ÜRÜN KODU PRODUCT CODE	PIECE ADET
	HY2-304	2		HYK16-P05	2
	HY9-204	2		HYK16-P06	4
	HY9-205	2		HYK16-P09	2
	HY12-007	1SET		HYK16-P10	2
	HY12-013	2SET		HYK16-P11	1
	HYK16-P01	2		HYK16-P14	1
	HYK16-P02	2	Stoper Softclose OPSIYONEL OPTIONAL		4
	HYK16-P03	2			

CAM ÖLÇÜLERİ / GLASS DIMENSIONS


Kapı Boyu (Hk), Kabin Boyundan (H) -10mm kısa olacaktır.
 Kapı Eni (Bk), Her genişlikte değişmez (Fix).
 Sabit Cam Eni (Bc), Kabin Eninden (B) -455 mm kısa olacaktır.
 Sabit Cam Eni Örnek=900/2=450-20=430
 Sabit Cam Boyu (Hc), Kabin Boyu (H) ile aynı olacaktır.














Örnek Hesaplama	Uzunluk (mm)	
Kabin Boyu (H):	2000	
Kabin Eni (B):	900	
Kapı Boyu (Hk):	1990	H-10 mm
Kapı Eni (Bk):	450	B/2
Sabit Cam Eni (Bc):	430	B-450-20
Sabit Cam Boyu (Hc):	2000	H



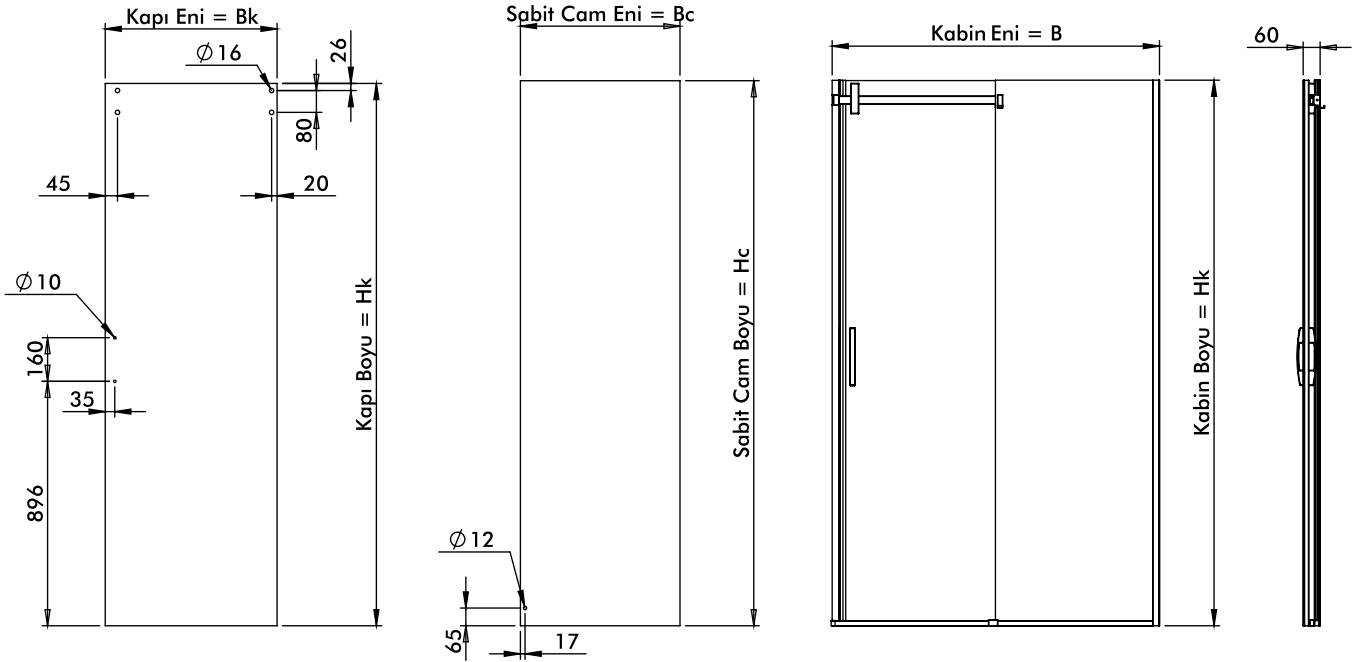
HYK16-T04 BİR SABİT BİR ÇALIŞIR KABİN / ONE FIXED AND ONE WORKING CABIN

PIECES



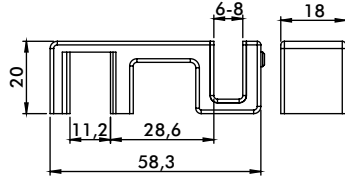

ÜRÜN GÖRSELİ PRODUCT PICTURE	ÜRÜN KODU PRODUCT CODE	PIECE ADET	ÜRÜN GÖRSELİ PRODUCT PICTURE	ÜRÜN KODU PRODUCT CODE	PIECE ADET
	HYK16-P01	1		HY12-013	1SET
	HYK16-P02	2		HY7-038	1
	HYK16-P03	1		HY9-201	1
	HYK16-P05	1		HY9-203	1
	HYK16-P06	2		Stoper Softclose OPSİYONEL OPTIONAL	2
	HYK16-P09	1		KB Kulp Özel OPSİYONEL OPTIONAL	1
	HYK16-P10	1			

CAM ÖLÇÜLERİ / GLASS DIMENSIONS

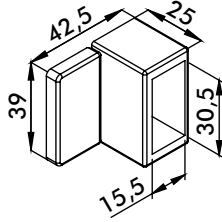



Örnek Hesaplama	Uzunluk (mm)	
Kabin Boyu (H):	2000	
Kabin Eni (B):	1200	
Kapı Boyu (Hk):	1990	H-10 mm
Kapı Eni (Bk):	630	B/2+30 mm
Sabit Cam Eni (Bc):	585	B/2-15 mm
Sabit Cam Boyu (Hc):	2000	H

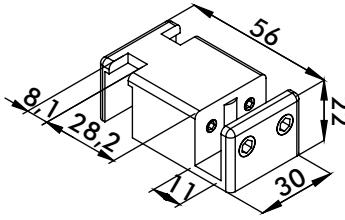

Kapı Boyu (Hk), Kabin Boyundan (H) -10mm kısa olacaktır.
 Kapı Eni (Bk), Kabin Eninin (B) yarısından 30 mm uzun olacaktır.
 Sabit Cam Eni (Bc), Kabin Eninin (B) yarısından 15 mm kısa olacaktır.
 Sabit Cam Boyu (Hc), Kabin boyu (H) ile aynı olacaktır.



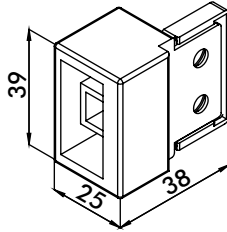

ÜRÜN KODU PRODUCT CODE	AÇIKLAMA DESCRIPTION	MALZEME MATERIAL	CAM GLASS
HYK16-P01	KAPI ÖN KILAVUZU DOOR FRONT GUIDE	Pirinç Brass	6-8 mm 6-8 mm



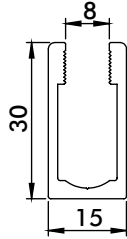
ÜRÜN KODU PRODUCT CODE	AÇIKLAMA DESCRIPTION	MALZEME MATERIAL
HYK16-P02	DUVAR BAĞLANTI APARATI WALL CONNECTION APPARATUS	Pirinç Brass



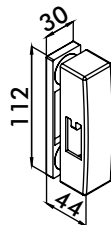

ÜRÜN KODU PRODUCT CODE	AÇIKLAMA DESCRIPTION	MALZEME MATERIAL	CAM GLASS
HYK16-P03	ALT KILAVUZ SUB GUIDE	Pirinç Brass	6-8 mm 6-8 mm



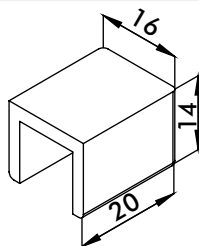
ÜRÜN KODU PRODUCT CODE	AÇIKLAMA DESCRIPTION	MALZEME MATERIAL
HYK16-P04	PROFİL BAĞLANTI PARÇASI PROFILE CONNECTION PART	Zamak Zinc



ÜRÜN KODU PRODUCT CODE	AÇIKLAMA DESCRIPTION	MALZEME MATERIAL
HYK16-P05	ÜST PROFİL TOP PROFILE	Alüminyum Aluminum



ÜRÜN KODU PRODUCT CODE	AÇIKLAMA DESCRIPTION	MALZEME MATERIAL
HYK16-P06	KARE RULMAN SQUARE BEARING	Zamak Zinc



ÜRÜN KODU PRODUCT CODE	AÇIKLAMA DESCRIPTION	MALZEME MATERIAL
HYK16-P07	SULLUK BİTİM APARATI SAĞ DRINKER FINISHING DEVICE RIGHT	Zamak Zinc

HY-1

HY-2

HY-3

HY-4

HY-5

HY-6

HY-7

HY-8

HY-9

HY-10

HY-11

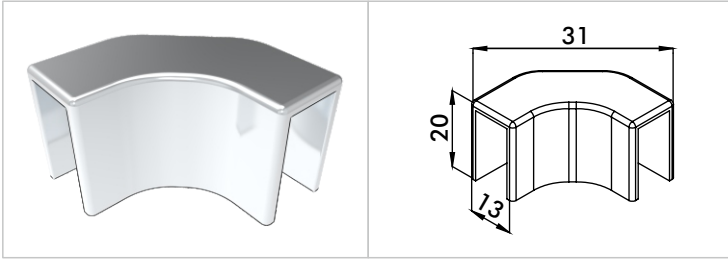
HY-12

HY-13

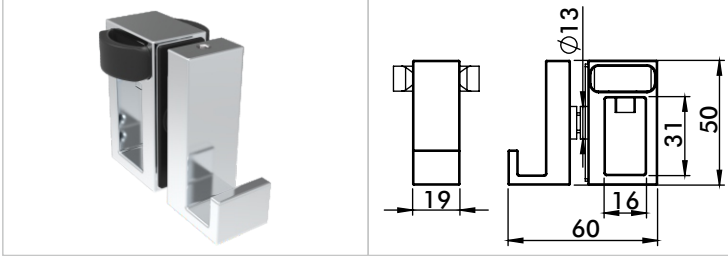
HYK16

HYO


HY-1
HY-2
HY-3
HY-4
HY-5
HY-6
HY-7
HY-8
HY-9
HY-10
HY-11
HY-12
HY-13
HYK16
HYO



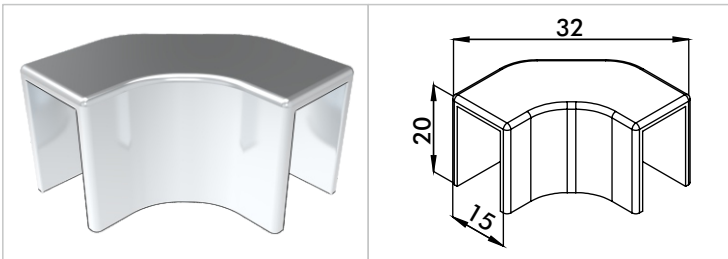
ÜRÜN KODU PRODUCT CODE	AÇIKLAMA DESCRIPTION	MALZEME MATERIAL
HYK16-P08	KÖŞE DÖNÜŞÜ PASLANMAZ PROFİL CORNER TURNING STAINLESS PROFILE	Zamak Zinc



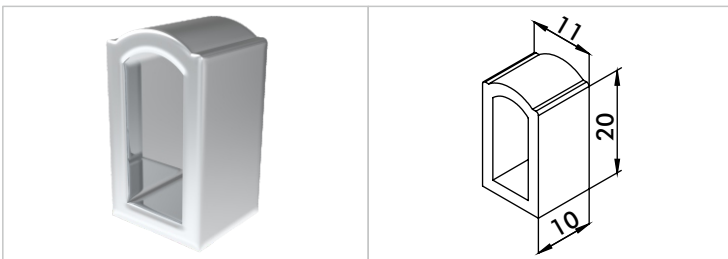
ÜRÜN KODU PRODUCT CODE	AÇIKLAMA DESCRIPTION	MALZEME MATERIAL	CAM GLASS
HYK16-P09	SABİT CAM BAĞLANTI FIXED GLASS CONNECTION	Pirinç Brass	6-8 mm 6-8 mm



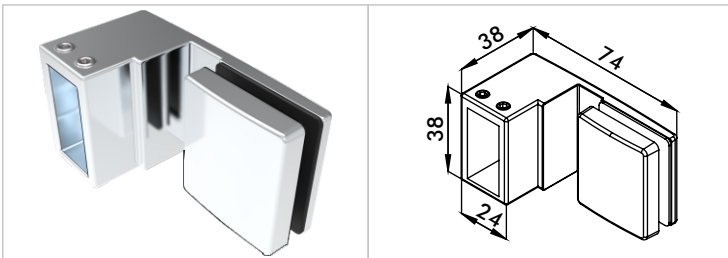
ÜRÜN KODU PRODUCT CODE	AÇIKLAMA DESCRIPTION	MALZEME MATERIAL
HYK16-P10	SULUK ÇITASI UZUN DRINKING BAR LONG	Alüminyum Aluminum



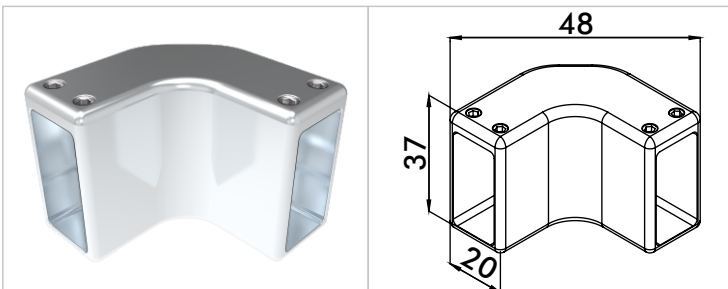
ÜRÜN KODU PRODUCT CODE	AÇIKLAMA DESCRIPTION	MALZEME MATERIAL
HYK16-P11	KÖŞE DÖNÜŞÜ CORNER TURNING	Zamak Zinc



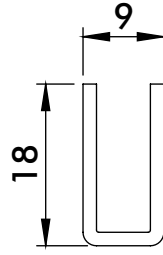

ÜRÜN KODU PRODUCT CODE	AÇIKLAMA DESCRIPTION	MALZEME MATERIAL
HYK16-P12	PROFİL İÇ TAKOZU PROFILE INTERNAL Wedge	Alüminyum Aluminum



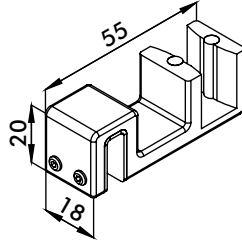
ÜRÜN KODU PRODUCT CODE	AÇIKLAMA DESCRIPTION	MALZEME MATERIAL
HYK16-P13	YAN PANEL APARATI SIDE PANEL APPARATUS	Zamak Zinc



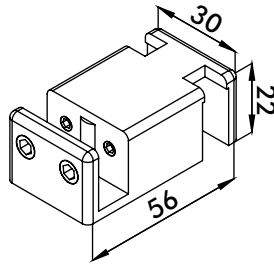

ÜRÜN KODU PRODUCT CODE	AÇIKLAMA DESCRIPTION	MALZEME MATERIAL
HYK16-P14	ÜST KÖŞE DÖNÜŞ APARATI TOP CORNER TURNING APPARATUS	Pirinç Brass



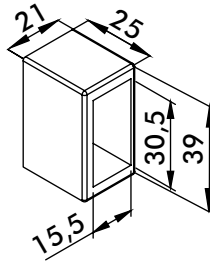

ÜRÜN KODU PRODUCT CODE	AÇIKLAMA DESCRIPTION	MALZEME MATERIAL
HYK16-P15	PASLANMAZ ALT PROFİL STAINLESS BOTTOM PROFILE	Alüminyum Aluminum



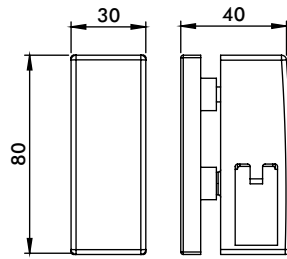
ÜRÜN KODU PRODUCT CODE	AÇIKLAMA DESCRIPTION	MALZEME MATERIAL
HYK16-P16	KAPI ÖN KILAVUZU PASLANMAZ PROFİL DOOR FRONT GUIDE STAINLESS PROFILE	Pirinç Brass



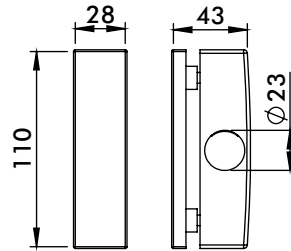
ÜRÜN KODU PRODUCT CODE	AÇIKLAMA DESCRIPTION	MALZEME MATERIAL
HYK16-P17	KILAVUZ PASLANMAZ PROFİL GUIDE STAINLESS PROFILE	Pirinç Brass



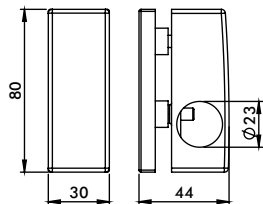
ÜRÜN KODU PRODUCT CODE	AÇIKLAMA DESCRIPTION	MALZEME MATERIAL
HYK16-P18	DUVAR BAĞLANTI APARATI KISA WALL CONNECTION APPARATUS SHORT	Pirinç Brass



ÜRÜN KODU PRODUCT CODE	AÇIKLAMA DESCRIPTION	MALZEME MATERIAL
HYK17-P01	SOFTCLOSE PROFİL KISA RULMANI SOFTCLOSE PROFILE SHORT BEARING	Zamak Zinc



ÜRÜN KODU PRODUCT CODE	AÇIKLAMA DESCRIPTION	MALZEME MATERIAL	CAM GLASS
HYK18-P01	BORU SİSTEM RULMANI PIPE SYSTEM BEARING	Zamak Zinc	6-8 mm 6-8 mm



ÜRÜN KODU PRODUCT CODE	AÇIKLAMA DESCRIPTION	MALZEME MATERIAL
HYK19-P01	BORU KISA RULMANI PIPE SHORT BEARING	Zamak Zinc

HYK17 SERIES



Softclose Line S Sistem

- HY-1
- HY-2
- HY-3
- HY-4
- HY-5
- HY-6
- HY-7
- HY-8
- HY-9
- HY-10
- HY-11
- HY-12
- HY-13
- HYK17**
- HYO

HYK17 SERIES

HYK17-T01 İKİ SABİT İKİ ÇALIŞIR KABİN
TWO FIXED AND TWO WORKING CABIN



HYK17-T02 YAN PANEL KABİN / SIDE PANEL CABIN



HYK17-T03 KÖŞE KABİN / CORNER CABIN



HYK17-T04 BİR SABİT BİR ÇALIŞIR KABİN
ONE FIXED AND ONE WORKING CABIN



HY-1

HY-2

HY-3

HY-4

HY-5

HY-6

HY-7

HY-8

HY-9

HY-10

HY-11

HY-12

HY-13













HYK17

HYO

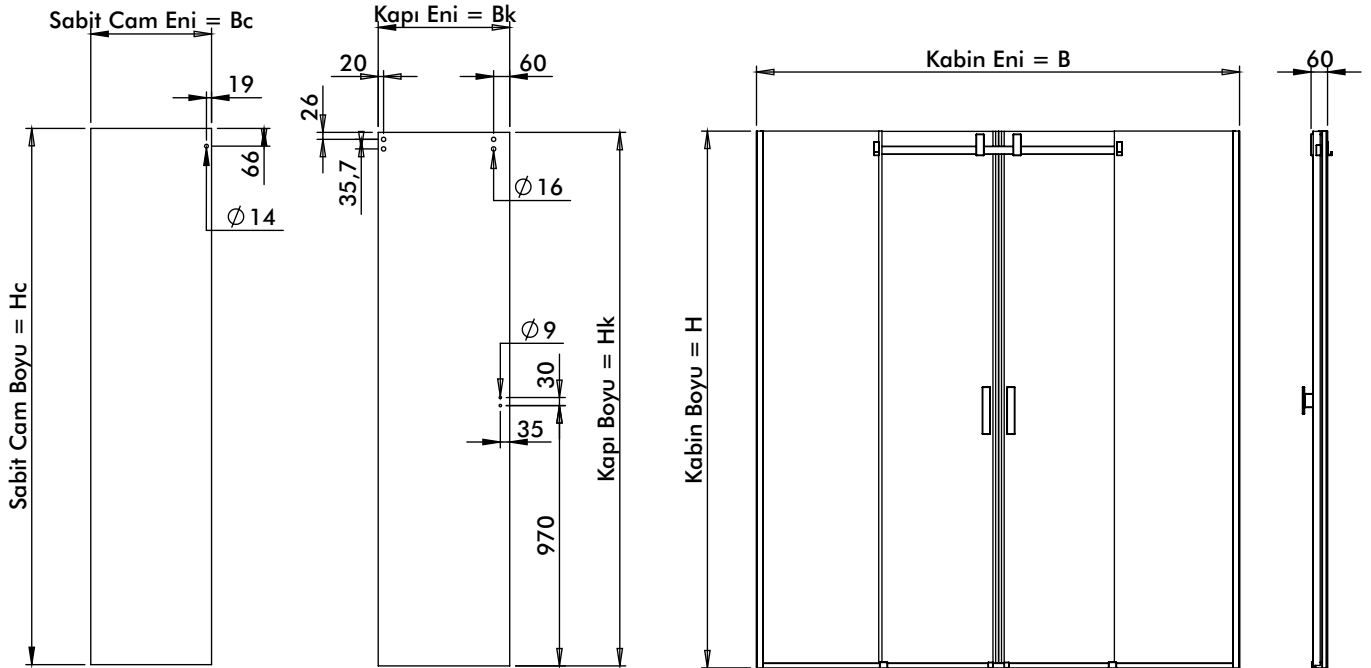
HYK17-T01 İKİ SABİT İKİ ÇALIŞIR KABİN / TWO FIXED AND TWO WORKING CABIN

PIECES



ÜRÜN GÖRSELİ PRODUCT PICTURE	ÜRÜN KODU PRODUCT CODE	PIECE ADET	ÜRÜN GÖRSELİ PRODUCT PICTURE	ÜRÜN KODU PRODUCT CODE	PIECE ADET
	HY2-573	2		HYK16-P04	2
	HY9-203	2		HYK16-P05	1
	HY12-003	1SET		HYK16-P09	2
	HY12-203	2SET		HYK16-P10	1
	HYK16-P01	2		HYK16-P12	1
	HYK16-P03	2		HYK17-P01	4

CAM ÖLÇÜLERİ / GLASS DIMENSIONS

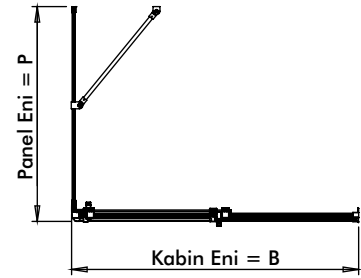
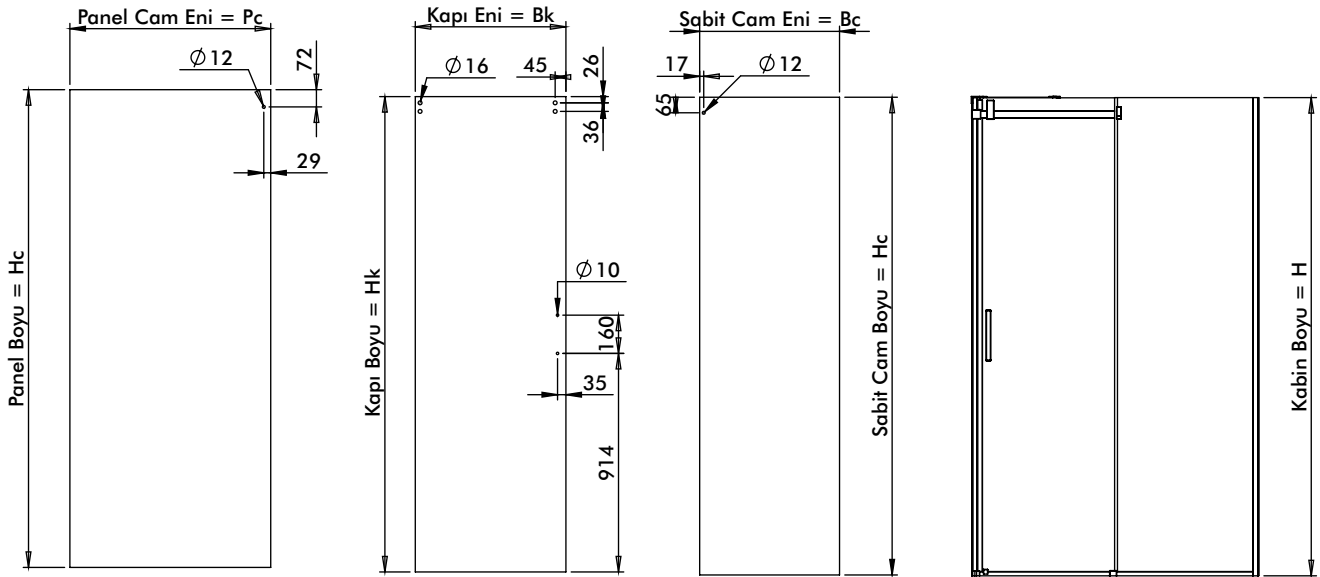


Örnek Hesaplama	Uzunluk (mm)	
Kabin Boyu (H):	2000	
Kabin Eni (B):	1800	
Kapı Boyu (Hk):	1990	H-10 mm
Kapı Eni (Bk):	490	B/4 + 40 mm
Sabit Cam Eni (Bc):	450	B/4 mm
Sabit Cam Boyu (Hc):	2000	H

Kapı Boyu (Hk), Kabin Boyundan (H) -10 mm kısa olacaktır.
 Kapı Eni (Bk), Kabin Eninin (B) çeyreğinden +40 mm uzun olacaktır.
 Sabit Cam Eni (Bc), Kabin Eninin (B) çeyreği kadar olacaktır.
 Sabit Cam Boyu (Hc), Kabin boyu (H) ile aynı olacaktır.

HYK17-T02 YAN PANEL KABİN / SIDE PANEL CABIN
PIECES


ÜRÜN GÖRSELİ PRODUCT PICTURE	ÜRÜN KODU PRODUCT CODE	PIECE ADET	ÜRÜN GÖRSELİ PRODUCT PICTURE	ÜRÜN KODU PRODUCT CODE	PIECE ADET
	HY2-304	1		HYK16-P03	1
	HY3-060-L3	1		HYK16-P05	1
	HY9-204-F1	2		HYK16-P09	1
	HY9-205-F1	2		HYK16-P10	2
	HY12-007	1		HYK16-P11	1
	HY12-013	1SET		HYK16-P13	1
	HYK16-P01	1		HYK17-P01	1
	HYK16-P02	1		Stoper Softclose	2

CAM ÖLÇÜLERİ / GLASS DIMENSIONS
















Örnek Hesaplama	Uzunluk (mm)	
Kabin Boyu (H):	2000	
Kabin Eni (B):	1200	
Panel Eni (P):	900	
Kapı Boyu (Hk):	1990	H-10 mm
Kapı Eni (Bk):	630	B/2 +10 mm
Sabit Cam Eni (Bc):	585	B/2 -15 mm
Sabit Cam Boyu (Hc):	2000	H
Panel Cam Eni (Pc):	840	P-60 mm

Kapı Boyu (Hk), Kabin Boyundan (H) -10 mm kısa olacaktır.
 Kapı Eni (Bk), Kabin Eninin yarısından (B) +30 mm uzun olacaktır.
 Sabit Cam Eni (Bc), Kabin Eninin yarısından (B) -15 mm kısa olacaktır.
 Sabit Cam Boyu (Hc), Kabin Boyu (H) ile aynı olacaktır.
 Panel Cam Eni (Pc), Panel Eninden (P) -60 mm kısa olacaktır

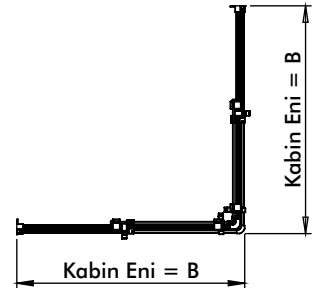
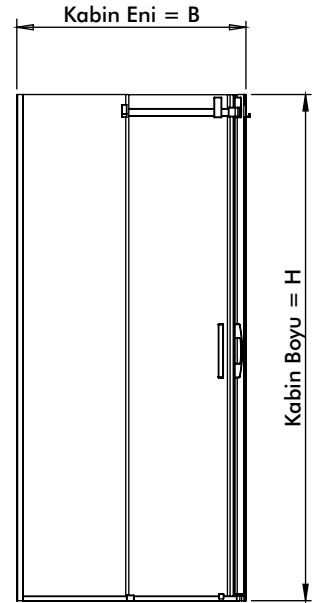
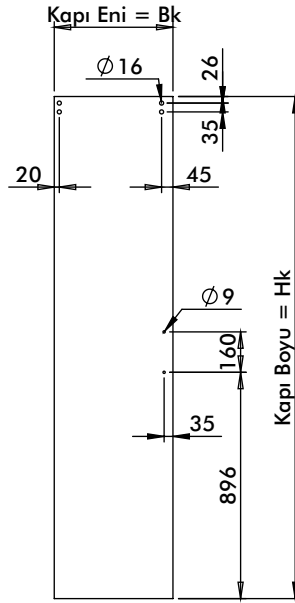
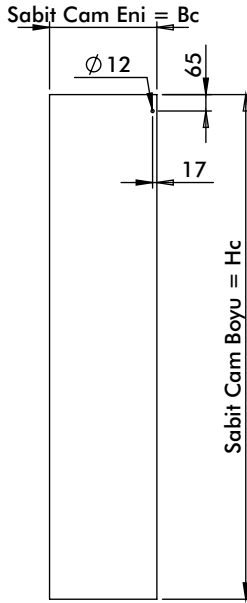
HYK17-T03 KÖŞE KABİN / CORNER CABIN

PIECES



ÜRÜN GÖRSELİ PRODUCT PICTURE	ÜRÜN KODU PRODUCT CODE	PIECE ADET	ÜRÜN GÖRSELİ PRODUCT PICTURE	ÜRÜN KODU PRODUCT CODE	PIECE ADET
	HY2-304	2		HYK16-P03	2
	HY9-204-F1	2		HYK16-P05	2
	HY9-205-F1	2		HYK16-P09	2
	HY12-005	1SET		HYK16-P10	2
	HY12-013	2SET		HYK16-P11	1
	HYK16-P01	2		HYK16-P14	1
	HYK16-P02	2		HYK17-P01	4



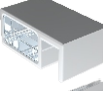









CAM ÖLÇÜLERİ / GLASS DIMENSIONS

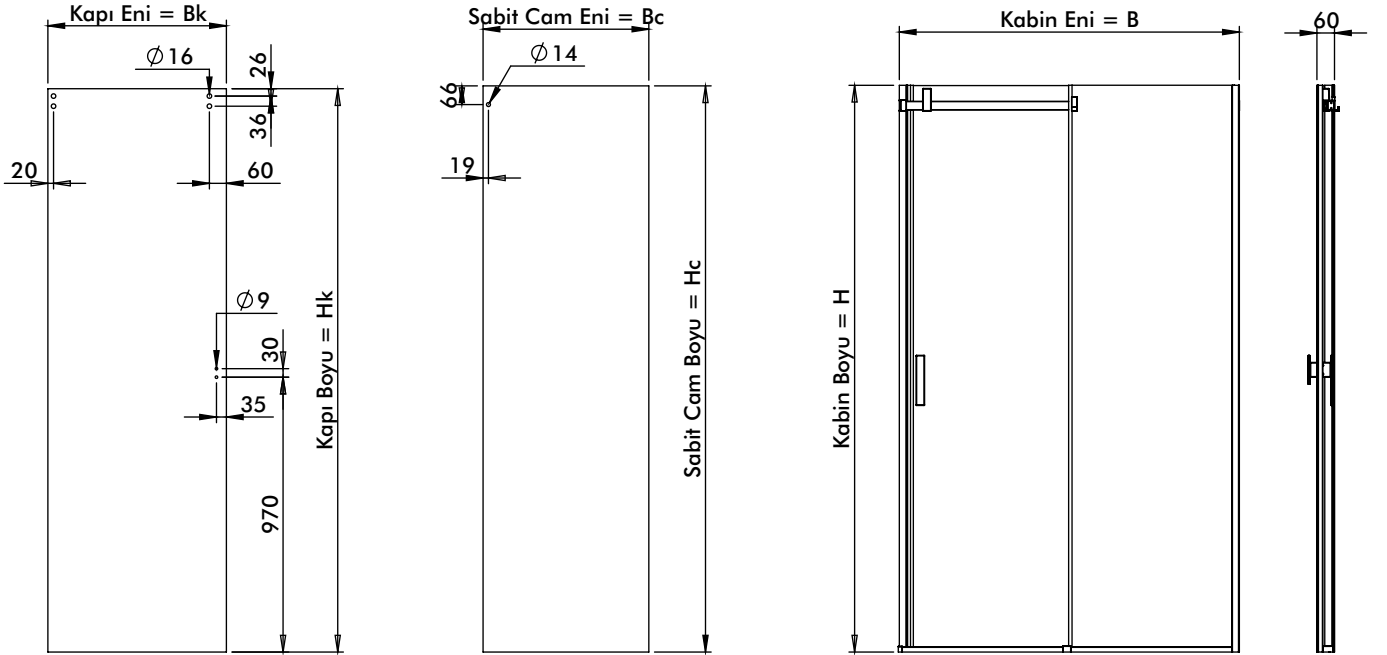


Örnek Hesaplama	Uzunluk (mm)	
Kabin Boyu (H):	2000	
Kabin Eni (B):	900	
Kapı Boyu (Hk):	1990	H-10 mm
Kapı Eni (Bk):	470	B/2 +20 mm
Sabit Cam Eni (Bc):	425	B/2 -25 mm
Sabit Cam Boyu (Hc):	2000	H

Kapı Boyu (Hk), Kabin Boyundan (H) -10 mm kısa olacaktır.
 Kapı Eni (Bk), Kabin Eninin (B) yarısından +30 mm uzun olacaktır.
 Sabit Cam Eni (Bc), Kabin Eninin (B) yarısından -25 mm kısa olacaktır.
 Sabit Cam Boyu (Hc), Kabin boyu (H) ile aynı olacaktır.

HYK17-T04 BİR SABİT BİR ÇALIŞIR KABİN / ONE FIXED AND ONE WORKING CABIN
PIECES


ÜRÜN GÖRSELİ PRODUCT PICTURE	ÜRÜN KODU PRODUCT CODE	PIECE ADET	ÜRÜN GÖRSELİ PRODUCT PICTURE	ÜRÜN KODU PRODUCT CODE	PIECE ADET
	HY2-573	1		HYK16-P04	1
	HY7-042	1		HYK16-P05	1
	HY9-201	1		HYK16-P09	1
	HY9-203	1		HYK16-P10	1
	HYK16-P02	1		HYK16-P12	1
	HYK16-P03	1		HYK17-P01	4

CAM ÖLÇÜLERİ / GLASS DIMENSIONS


Örnek Hesaplama	Uzunluk (mm)	
Kabin Boyu (H):	2000	
Kabin Eni (B):	1200	
Kapı Boyu (Hk):	1990	H-10 mm
Kapı Eni (Bk):	630	B/2 +30 mm
Sabit Cam Eni (Bc):	585	B/2 -15 mm
Sabit Cam Boyu (Hc):	2000	H

Kapı Boyu (Hk), Kabin Boyundan (H) -10 mm kısa olacaktır.
 Kapı Eni (Bk), Kabin Eninin (B) yarısından +30 mm kadar uzun olacaktır.
 Sabit Cam Eni (Bc), Kabin Eninin (B) yarısından -15 mm kısa olacaktır.
 Sabit Cam Boyu (Hc), Kabin boyu (H) ile aynı olacaktır.

HVK18 SERIES

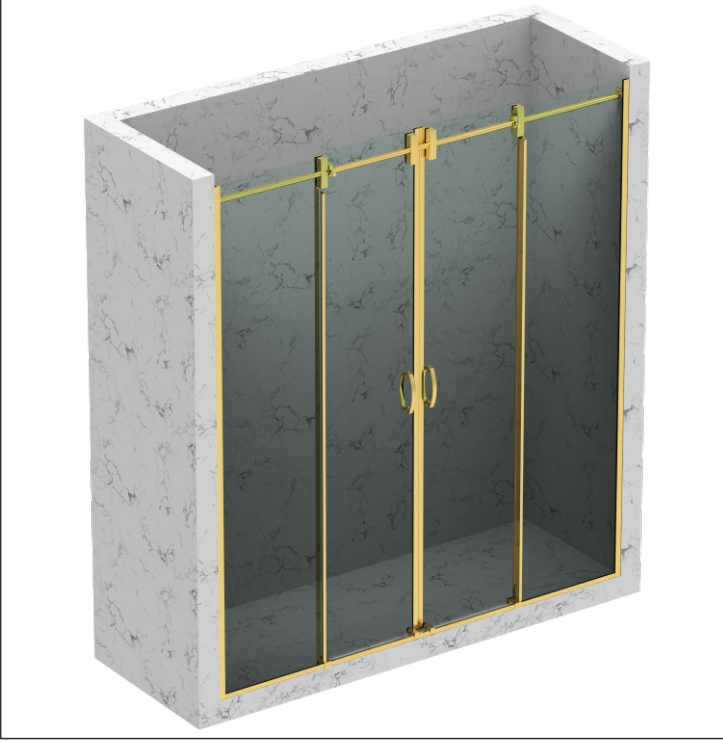
- HY-1
- HY-2
- HY-3
- HY-4
- HY-5
- HY-6
- HY-7
- HY-8
- HY-9
- HY-10
- HY-11
- HY-12
- HY-13
- HVK18**
- HYO



Softclose Point L Sistem

HYK18 SERIES

HYK18-T01 İKİ SABİT İKİ ÇALIŞIR KABİN
TWO FIXED AND TWO WORKING CABIN



HYK18-T02 YAN PANEL KABİN / SIDE PANEL CABIN



HYK18-T03 KÖŞE KABİN / CORNER CABIN



HYK18-T04 BİR SABİT BİR ÇALIŞIR KABİN
ONE FIXED AND ONE WORKING CABIN



HY-1

HY-2

HY-3

HY-4

HY-5

HY-6

HY-7

HY-8

HY-9

HY-10

HY-11

HY-12

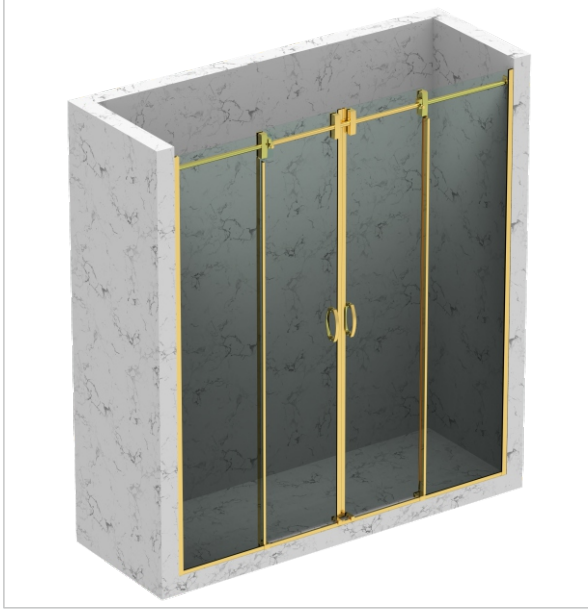
HY-13












HYK18

HYO

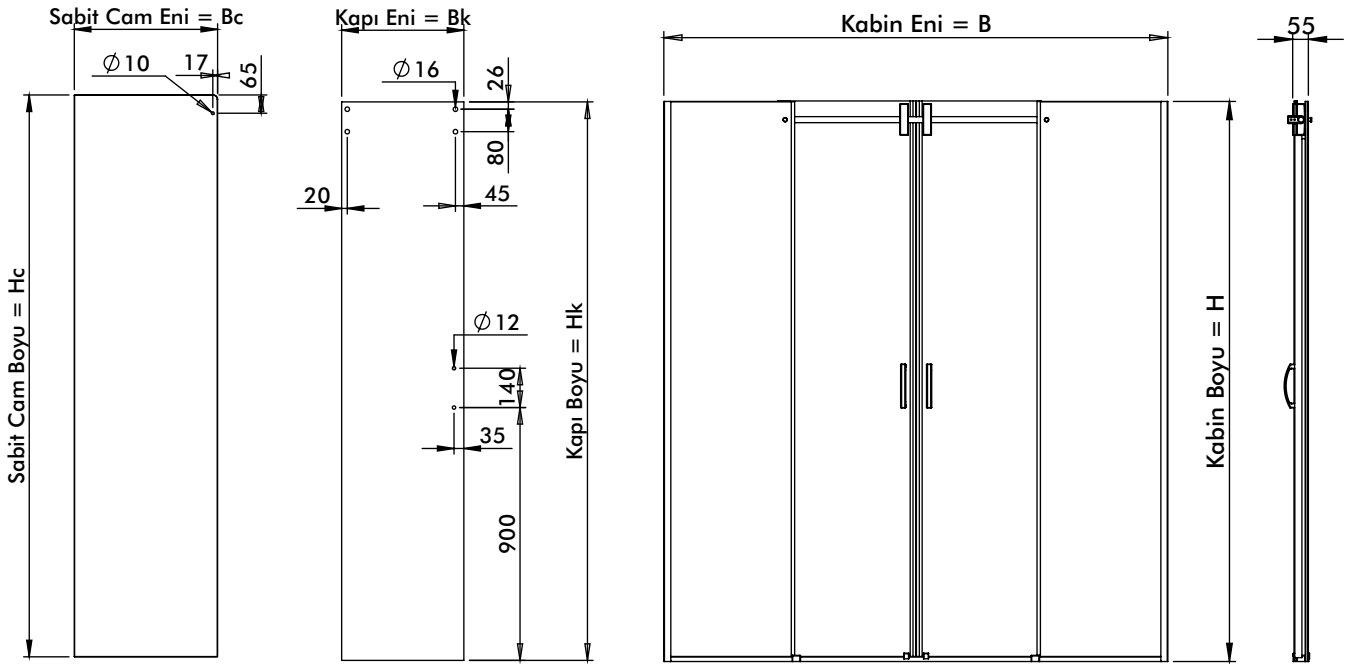
HYK18-T01 İKİ SABİT İKİ ÇALIŞIR KABİN / TWO FIXED AND TWO WORKING CABIN

PIECES



ÜRÜN GÖRSELİ PRODUCT PICTURE	ÜRÜN KODU PRODUCT CODE	PIECE ADET	ÜRÜN GÖRSELİ PRODUCT PICTURE	ÜRÜN KODU PRODUCT CODE	PIECE ADET
	HY2-301	2		HYK03-P12-R HYK03-P12-L	1 1
	HY9-003-U06	2		HYK03-P13 A	2
	HY9-009	1		HYK03-P15 A	2
	HY9-015	1		HYK18-P01	4
	HY12-003	2			
	HY12-013	3			
	HYK02-P11	2			

CAM ÖLÇÜLERİ / GLASS DIMENSIONS

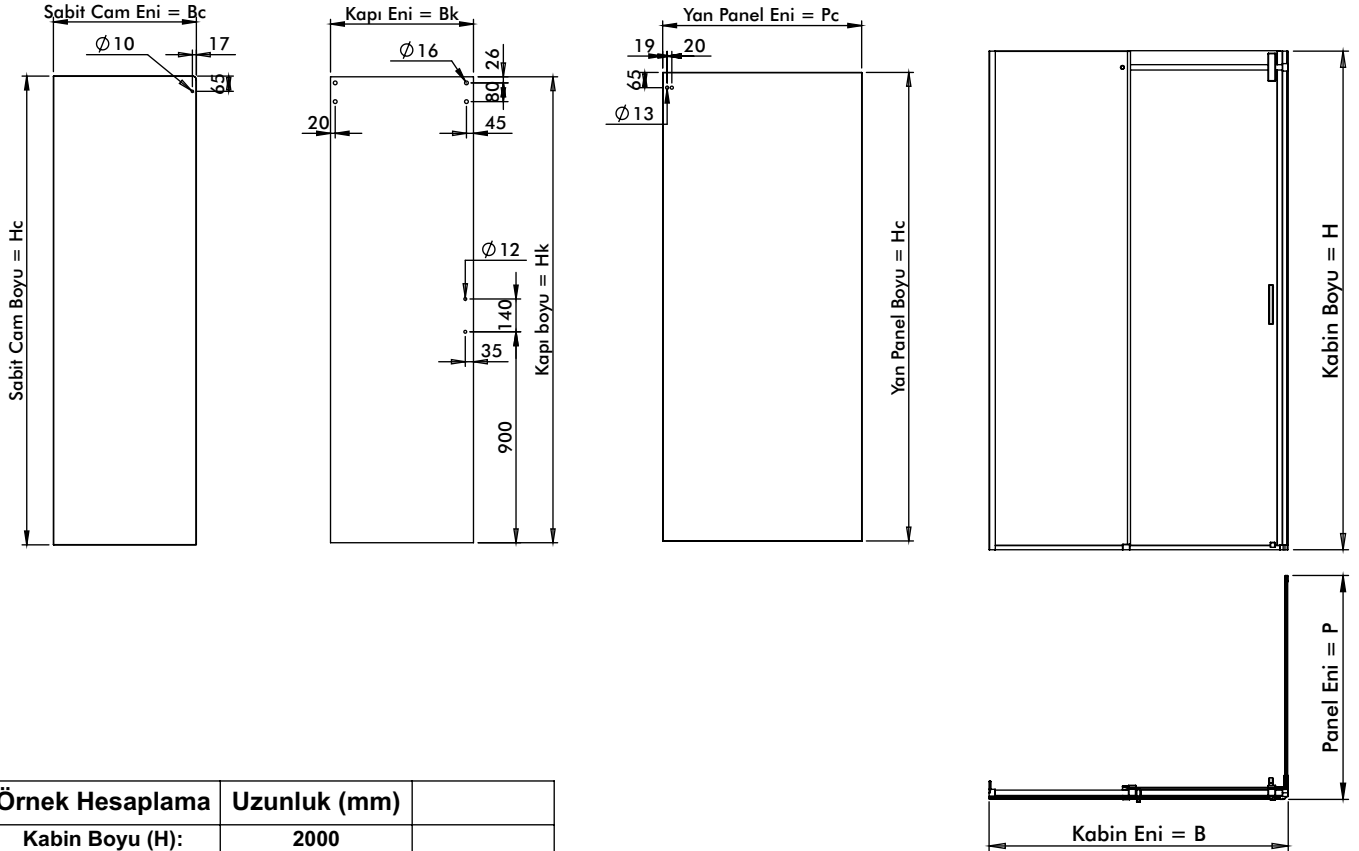


Örnek Hesaplama	Uzunluk (mm)	
Kabin Boyu (H):	2000	
Kabin Eni (B):	1800	
Kapı Boyu (Hk):	1990	H-10 mm
Kapı Eni (Bk):	480	B/4 +30 mm
Sabit Cam Eni (Bc):	465	B/4 +15 mm
Sabit Cam Boyu (Hc):	2000	H

Kapı Boyu (Hk), Kabin Boyundan (H) - 10 mm kısa olacaktır.
 Kapı Eni (Bk), Kabin Eninin (B) çeyreğinden +30 mm kadar uzun olacaktır.
 Sabit Cam Eni (Bc), Kabin Eninin (B) çeyreğinden +15 mm uzun olacaktır.
 Sabit Cam Boyu (Hc), Kabin Boyu (H) ile aynı olacaktır.

HYK18-T02 YAN PANEL KABİN / SIDE PANEL CABIN
PIECES


ÜRÜN GÖRSELİ PRODUCT PICTURE	ÜRÜN KODU PRODUCT CODE	PIECE ADET	ÜRÜN GÖRSELİ PRODUCT PICTURE	ÜRÜN KODU PRODUCT CODE	PIECE ADET
	HY2-301	1		HYK02-P11	1
	HY7-026	1		HYK03-P12-R	1
	HY9-003-U06	2		HYK03-P13 A	1
	HY9-009	1		HYK03-P15 A	2
	HY9-015	1		HYK12-P04	1
	HY12-007	1		HYK18-P01	2
	HY12-013	2			

CAM ÖLÇÜLERİ / GLASS DIMENSIONS















Örnek Hesaplama	Uzunluk (mm)	
Kabin Boyu (H):	2000	
Kabin Eni (B):	1200	
Panel Eni (P):	900	
Kapı Boyu (Hk):	1990	H-10 mm
Kapı Eni (Bk):	620	B/2 +20 mm
Sabit Cam Eni (Bc):	600	B/2
Sabit Cam Boyu (Hc):	2000	H
Panel Cam Eni (Pc):	850	P -50 mm

Kapı Boyu (Hk), Kabin Boyundan (H) -10 mm kısa olacaktır.
 Kapı Eni (Bk), Kabin Eninin yarısından (B/2) +20 mm uzun olacaktır.
 Sabit Cam Eni (Bc), Kabin Eninin yarısı (B/2) kadar olacaktır.
 Sabit Cam Boyu (Hc), Kabin Boyu ile aynı olacaktır.
 Panel Cam Eni (Pc), Panel Eninden (P) -50 mm Kısa olacaktır

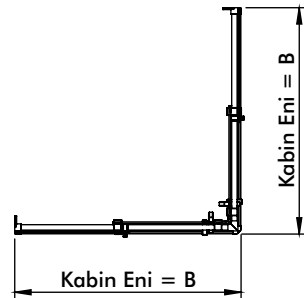
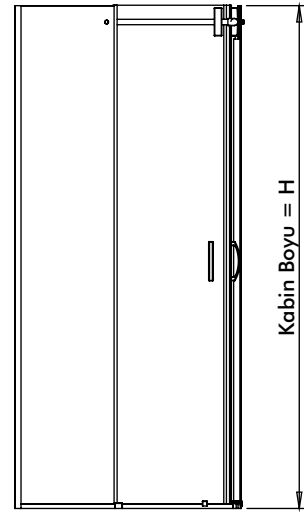
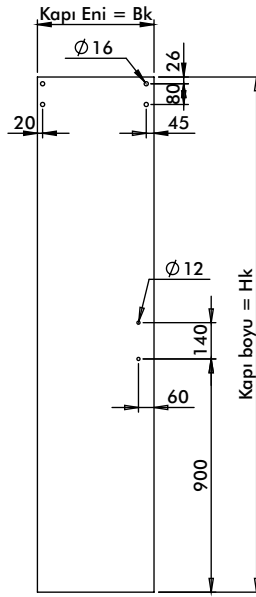
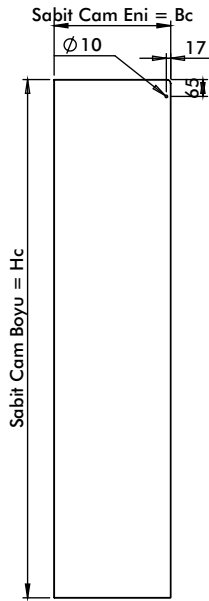
HYK18-T03 KÖŞE KABİN / CORNER CABIN

PIECES



ÜRÜN GÖRSELİ PRODUCT PICTURE	ÜRÜN KODU PRODUCT CODE	PIECE ADET	ÜRÜN GÖRSELİ PRODUCT PICTURE	ÜRÜN KODU PRODUCT CODE	PIECE ADET
	HY2-301	2		HYK03-P03 A	2
	HY7-028	1		HYK03-P12-R	1
	HY9-003-U06	2		HYK03-P13 A	2
	HY9-009	2		HYK03-P15 A	2
	HY9-015	2		HYK18-P01	4
	HY12-005	2			
	HY12-013	4			
	HYK02-P11	2			












CAM ÖLÇÜLERİ / GLASS DIMENSIONS

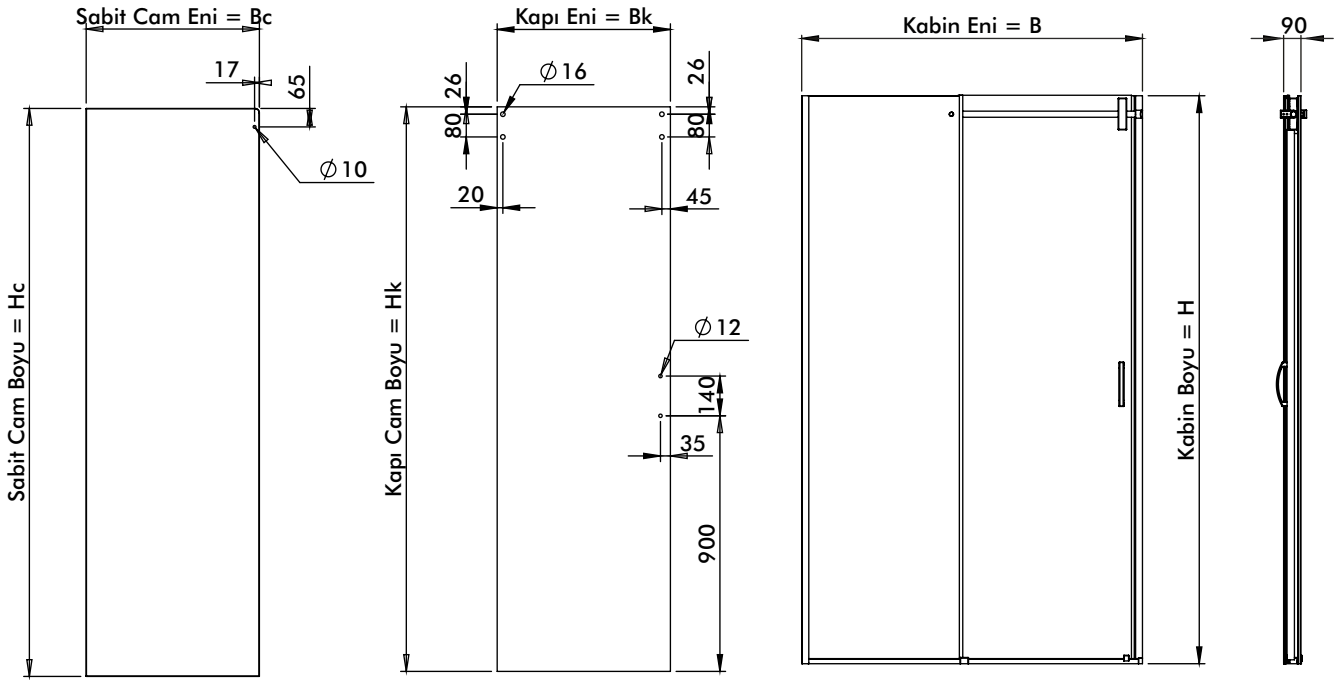


Örnek Hesaplama	Uzunluk (mm)	
Kabin Boyu (H):	2000	
Kabin Eni (B):	900	
Kapı Boyu (Hk):	1990	H-10 mm
Kapı Eni (Bk):	450	B/2 mm
Sabit Cam Eni (Bc):	440	B/2-10 mm
Sabit Cam Boyu (Hc):	2000	H

Kapı Boyu (Hk), Kabin Boyundan (H) -10 mm kısa olacaktır.
 Kapı Eni (Bk), Kabin Eninin (B) yarısı kadar olacaktır.
 Sabit Cam Eni (Bc), Kabin Eninin yarısından (B/2) -10 mm kısa olacaktır.
 Sabit Cam Boyu (Hc), Kabin boyu (H) ile aynı olacaktır.

HYK18-T04 BİR SABİT BİR ÇALIŞIR KABİN / ONE FIXED AND ONE WORKING CABIN
PIECES


ÜRÜN GÖRSELİ PRODUCT PICTURE	ÜRÜN KODU PRODUCT CODE	PIECE ADET	ÜRÜN GÖRSELİ PRODUCT PICTURE	ÜRÜN KODU PRODUCT CODE	PIECE ADET
	HY2-301	1		HYK03-P12-R	1
	HY9-003-U06	1		HYK03-P13 A	1
	HY9-009	1		HYK03-P15 A	2
	HY9-015	1		HYK18-P01	2
	HY9-201	1			
	HY12-013	2			
	HYK02-P11	1			

CAM ÖLÇÜLERİ / GLASS DIMENSIONS


Örnek Hesaplama	Uzunluk (mm)	
Kabin Boyu (H):	2000	
Kabin Eni (B):	1200	
Kapı Boyu (Hk):	1990	H-10 mm
Kapı Eni (Bk):	620	B/2 +20 mm
Sabit Cam Eni (Bc):	600	B/2
Sabit Cam Boyu (Hc):	2000	H

Kapı Boyu (Hk), Kabin Boyundan (H) -10 mm kısa olacaktır.
 Kapı Eni (Bk), Kabin Eninin (B) yarısından +20 mm uzun olacaktır.
 Sabit Cam Eni (Bc), Kabin Eninin yarısı (B/2) kadar olacaktır.
 Sabit Cam Boyu (Hc), Kabin boyu (H) ile aynı olacaktır.

HYK19 SERIES

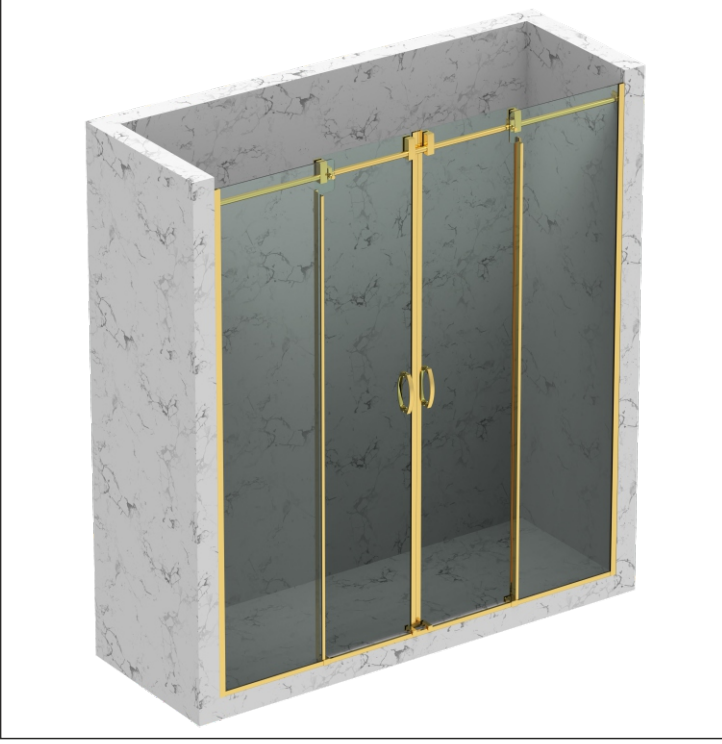
- HY-1
- HY-2
- HY-3
- HY-4
- HY-5
- HY-6
- HY-7
- HY-8
- HY-9
- HY-10
- HY-11
- HY-12
- HY-13
- HYK19**
- HYO



Softclose Point S Sistem

HYK19 SERIES

HYK19-T01 İKİ SABİT İKİ ÇALIŞIR KABİN
TWO FIXED AND TWO WORKING CABIN



HYK19-T02 YAN PANEL KABİN / SIDE PANEL CABIN



HYK19-T03 KÖŞE KABİN / CORNER CABIN



HYK19-T04 BİR SABİT BİR ÇALIŞIR KABİN
ONE FIXED AND ONE WORKING CABIN



HY-1

HY-2

HY-3

HY-4

HY-5

HY-6

HY-7

HY-8

HY-9

HY-10

HY-11

HY-12

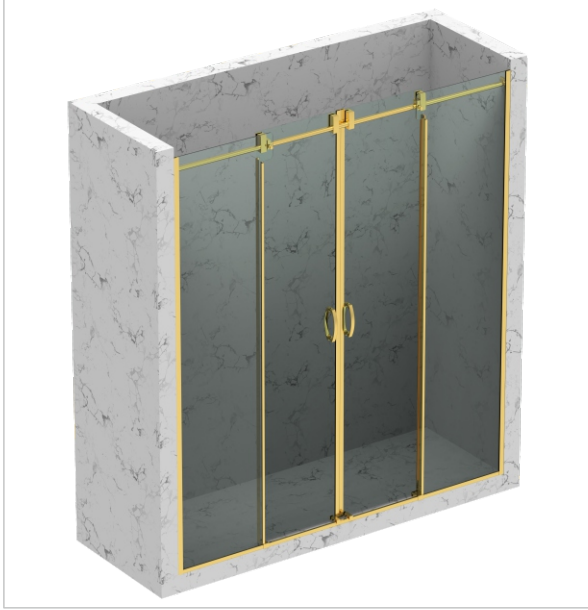
HY-13












HYK19

HYO

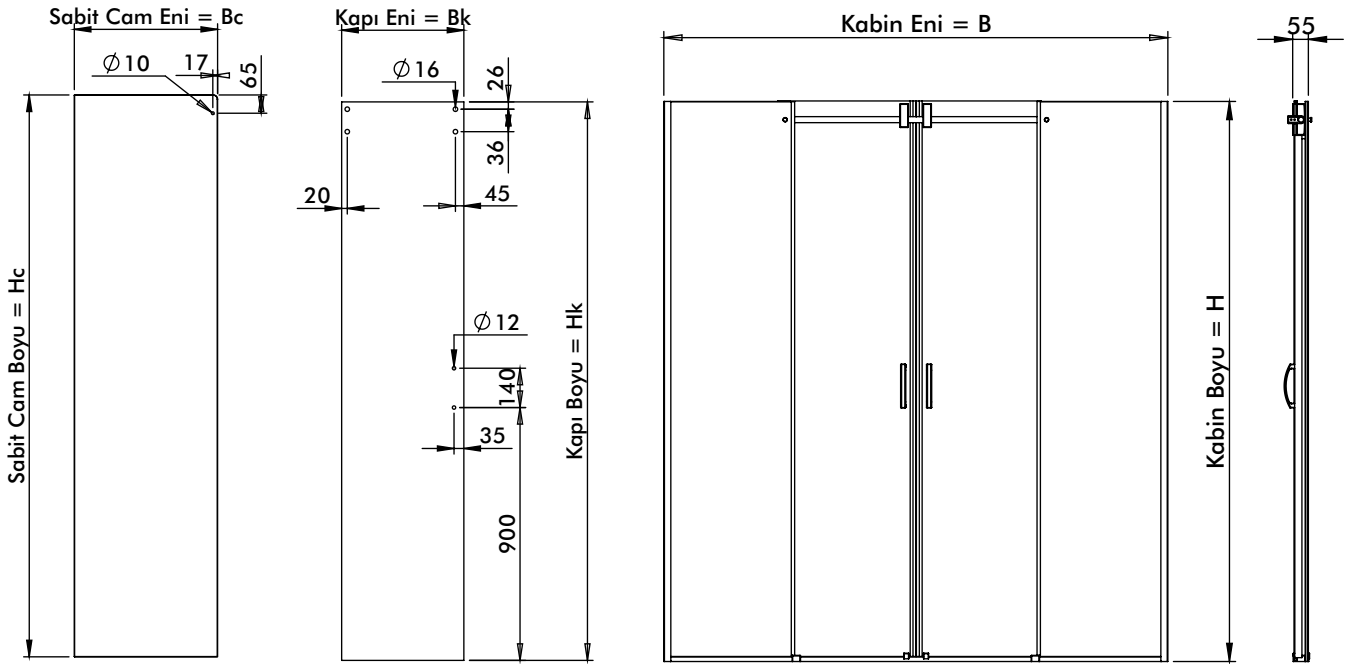
HYK19-T01 İKİ SABİT İKİ ÇALIŞIR KABİN / TWO FIXED AND TWO WORKING CABIN

PIECES



ÜRÜN GÖRSELİ PRODUCT PICTURE	ÜRÜN KODU PRODUCT CODE	PIECE ADET	ÜRÜN GÖRSELİ PRODUCT PICTURE	ÜRÜN KODU PRODUCT CODE	PIECE ADET
	HY2-301	2		HYK03-P12-L HYK03-P12-R	1 1
	HY9-007-U0D12	2		HYK03-P13 A	2
	HY9-009	1		HYK03-P15 A	2
	HY9-015	1		HYK19-P01	4
	HY12-003	1SET			
	HY12-013	2SET			
	HYK02-P11	2			

CAM ÖLÇÜLERİ / GLASS DIMENSIONS

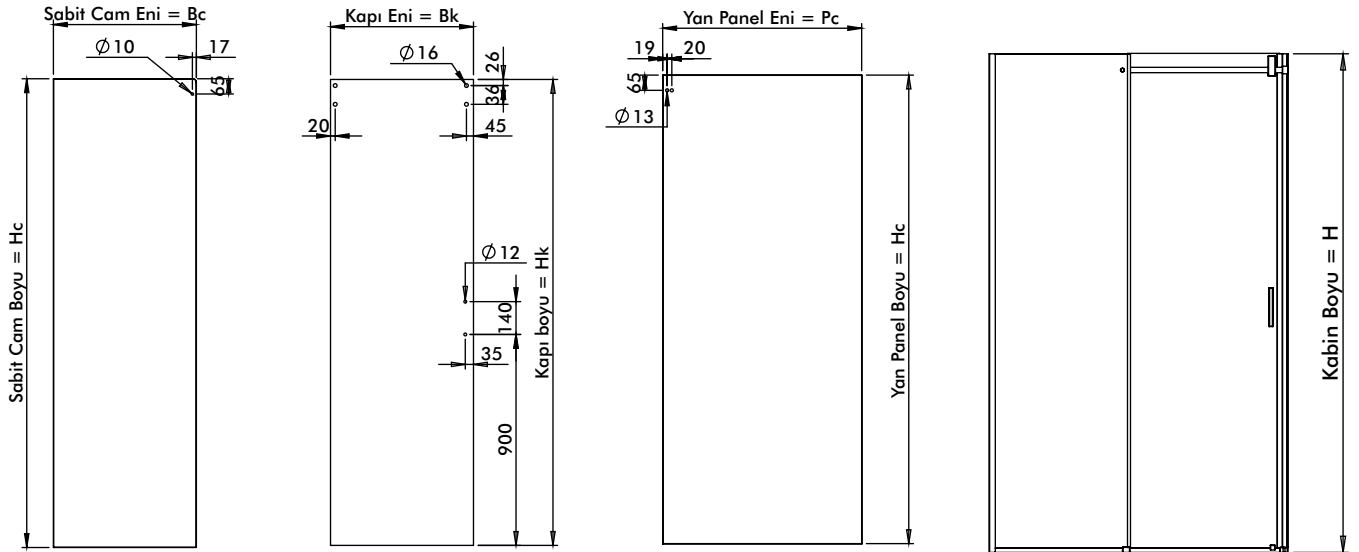


Örnek Hesaplama	Uzunluk (mm)	
Kabin Boyu (H):	2000	
Kabin Eni (B):	1800	
Kapı Boyu (Hk):	1990	H-10 mm
Kapı Eni (Bk):	480	B/4 +30 mm
Sabit Cam Eni (Bc):	465	B/4 +15 mm
Sabit Cam Boyu (Hc):	2000	H

Kapı Boyu (Hk), Kabin Boyundan (H) - 10 mm kısa olacaktır.
 Kapı Eni (Bk), Kabin Eninin (B) çeyreğinden +30 mm kadar uzun olacaktır.
 Sabit Cam Eni (Bc), Kabin Eninin (B) çeyreğinden +15 mm uzun olacaktır.
 Sabit Cam Boyu (Hc), Kabin Boyu (H) ile aynı olacaktır.

HYK19-T02 YAN PANEL KABİN / SIDE PANEL CABIN
PIECES


ÜRÜN GÖRSELİ PRODUCT PICTURE	ÜRÜN KODU PRODUCT CODE	PIECE ADET	ÜRÜN GÖRSELİ PRODUCT PICTURE	ÜRÜN KODU PRODUCT CODE	PIECE ADET
	HY2-301	1		HYK02-P11	1
	HY7-026	1		HYK03-P12-R	1
	HY9-007-U09D12	2		HYK03-P13 A	1
	HY9-009	1		HYK03-P15 A	1
	HY9-015	1		HYK12-P04	1
	HY12-007	1		HYK19-P01	2
	HY12-013	1SET			

CAM ÖLÇÜLERİ / GLASS DIMENSIONS














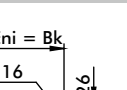
Örnek Hesaplama	Uzunluk (mm)	
Kabin Boyu (H):	2000	
Kabin Eni (B):	1200	
Panel Eni (P):	900	
Kapı Boyu (Hk):	1990	H-10 mm
Kapı Eni (Bk):	620	B/2 +20 mm
Sabit Cam Eni (Bc):	600	B/2
Sabit Cam Boyu (Hc):	2000	H
Panel Cam Eni (Pc):	850	P -50 mm

Kapı Boyu (Hk), Kabin Boyundan (H) -10 mm kısa olacaktır.
 Kapı Eni (Bk), Kabin Eninin yarısından (B/2) +20 mm uzun olacaktır.
 Sabit Cam Eni (Bc), Kabin Eninin yarısı (B/2) kadar olacaktır.
 Sabit Cam Boyu (Hc), Kabin Boyu ile aynı olacaktır.
 Panel Cam Eni (Pc), Panel Eninden (P) -50 mm Kısa olacaktır

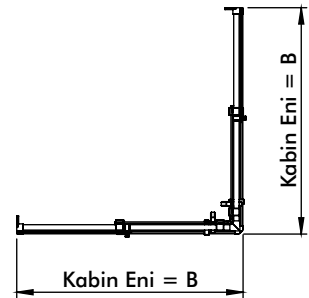
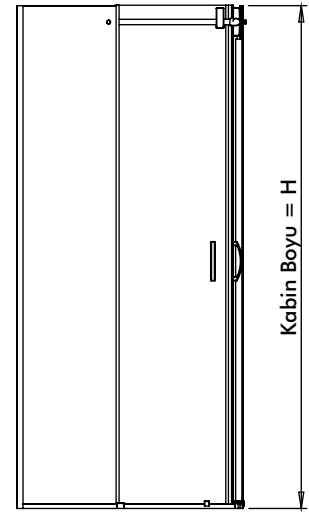
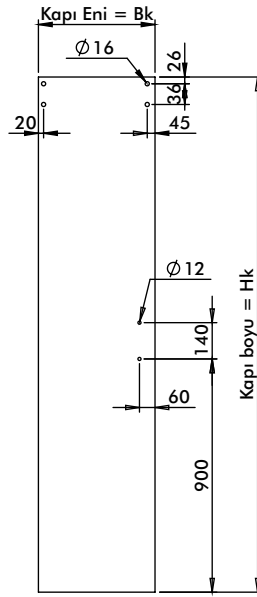
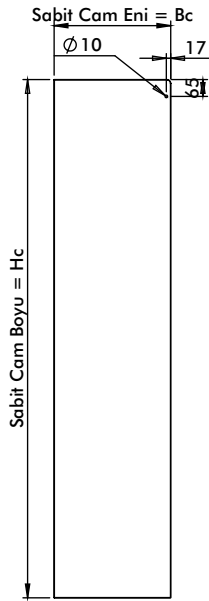
HYK19-T03 KÖŞE KABİN / CORNER CABIN

PIECES



ÜRÜN GÖRSELİ PRODUCT PICTURE	ÜRÜN KODU PRODUCT CODE	PIECE ADET	ÜRÜN GÖRSELİ PRODUCT PICTURE	ÜRÜN KODU PRODUCT CODE	PIECE ADET
	HY2-301	2		HYK02-P11	2
	HY7-028	1		HYK03-P03 A	1
	HY9-007-U0D12	2		HYK03-P12-R HYK03-P12-L	1 1
	HY9-009	2		HYK03-P13 A	2
	HY9-015	2		HYK03-P15 A	2
	HY12-005	1SET		HYK19-P01	4
	HY12-013	2SET			












CAM ÖLÇÜLERİ / GLASS DIMENSIONS

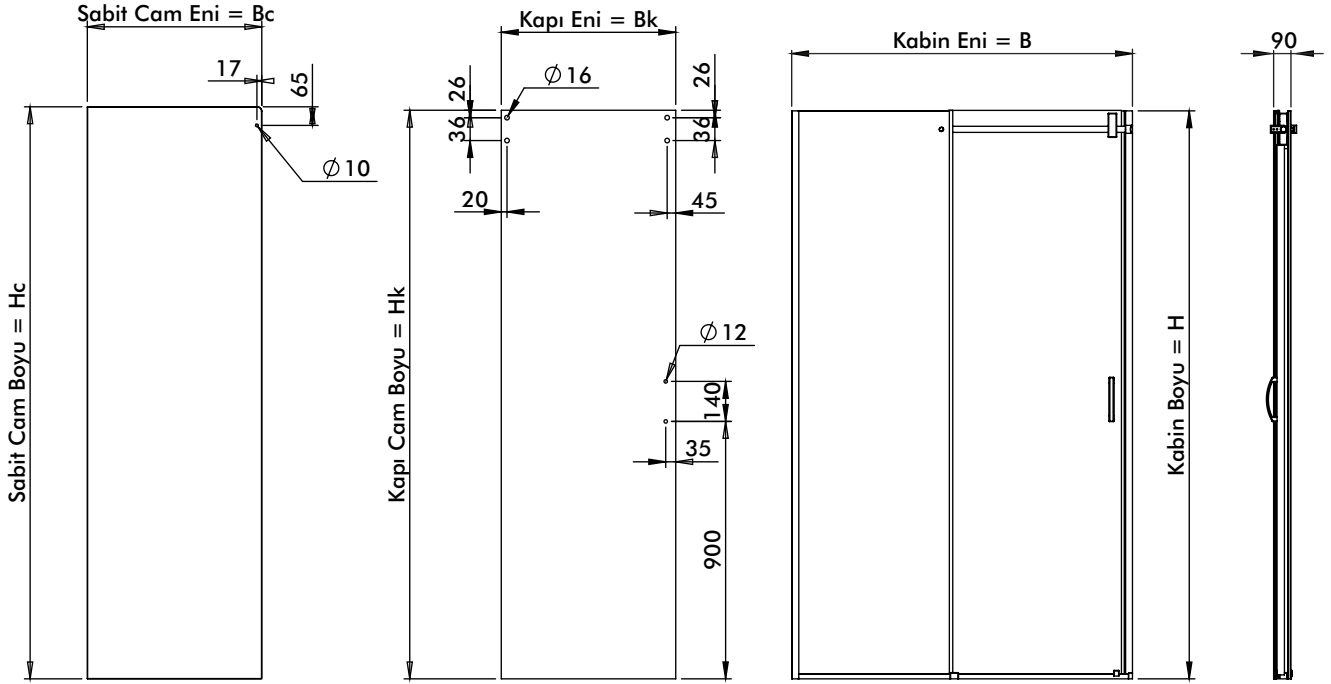


Örnek Hesaplama	Uzunluk (mm)	
Kabin Boyu (H):	2000	
Kabin Eni (B):	900	
Kapı Boyu (Hk):	1990	H-10 mm
Kapı Eni (Bk):	450	B/2 mm
Sabit Cam Eni (Bc):	440	B/2-10 mm
Sabit Cam Boyu (Hc):	2000	H

Kapı Boyu (Hk), Kabin Boyundan (H) -10 mm kısa olacaktır.
 Kapı Eni (Bk), Kabin Eninin (B) yarısı kadar olacaktır.
 Sabit Cam Eni (Bc), Kabin Eninin yarısından (B/2) -10 mm kısa olacaktır.
 Sabit Cam Boyu (Hc), Kabin boyu (H) ile aynı olacaktır.

HYK19-T04 BİR SABİT BİR ÇALIŞIR KABİN / ONE FIXED AND ONE WORKING CABIN
PIECES


ÜRÜN GÖRSELİ PRODUCT PICTURE	ÜRÜN KODU PRODUCT CODE	PIECE ADET	ÜRÜN GÖRSELİ PRODUCT PICTURE	ÜRÜN KODU PRODUCT CODE	PIECE ADET
	HY2-301	1		HYK02-P11	1
	HY9-007-U0D12	1		HYK03-P12-R	1
	HY9-009	1		HYK03-P13 A	1
	HY9-015	1		HYK03-P15 A	2
	HY9-201	1		HYK19-P01	2
	HY12-013	1SET			

CAM ÖLÇÜLERİ / GLASS DIMENSIONS


Örnek Hesaplama	Uzunluk (mm)	
Kabin Boyu (H):	2000	
Kabin Eni (B):	1200	
Kapı Boyu (Hk):	1990	H-10 mm
Kapı Eni (Bk):	620	B/2 +20 mm
Sabıt Cam Eni (Bc):	600	B/2
Sabıt Cam Boyu (Hc):	2000	H

Kapı Boyu (Hk), Kabin Boyundan (H) -10 mm kısa olacaktır.
 Kapı Eni (Bk), Kabin Eninin (B) yarısından +20 mm uzun olacaktır.
 Sabıt Cam Eni (Bc), Kabin Eninin yarısı (B/2) kadar olacaktır.
 Sabıt Cam Boyu (Hc), Kabin boyu (H) ile aynı olacaktır.

HYK20 SERIES



Ø21,5 Askılı Boru Sürme Sistem

HY-1

HY-2

HY-3

HY-4

HY-5

HY-6

HY-7

HY-8

HY-9

HY-10

HY-11

HY-12

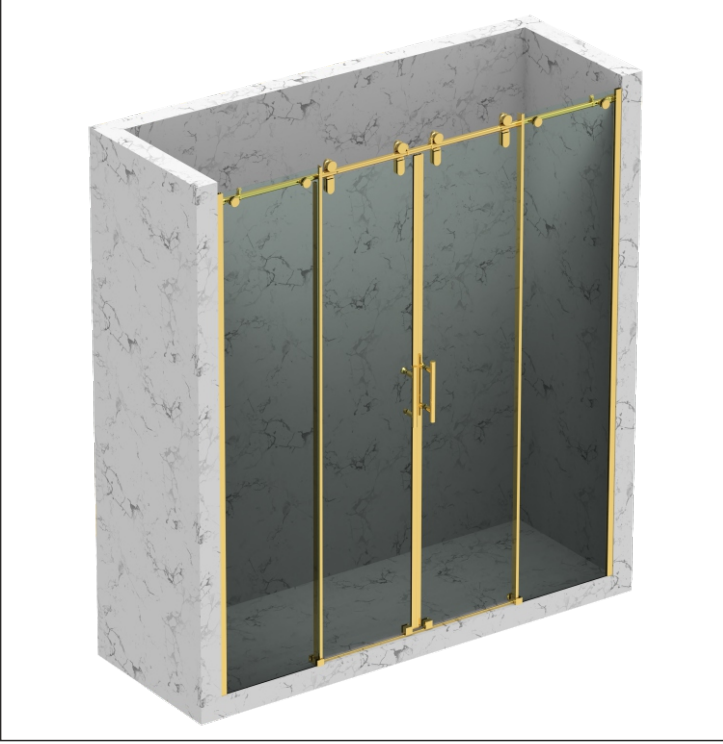
HY-13

HYK20


HYO

HYK20 SERIES

HYK20-T01 İKİ SABİT İKİ ÇALIŞIR KABİN
TWO FIXED AND TWO WORKING CABIN



HYK20-T02 YAN PANEL KABİN / SIDE PANEL CABIN



HYK20-T03 KÖŞE KABİN / CORNER CABIN



HYK20-T04 BİR SABİT BİR ÇALIŞIR KABİN
ONE FIXED AND ONE WORKING CABIN



HY-1

HY-2

HY-3

HY-4

HY-5

HY-6

HY-7

HY-8

HY-9

HY-10

HY-11

HY-12

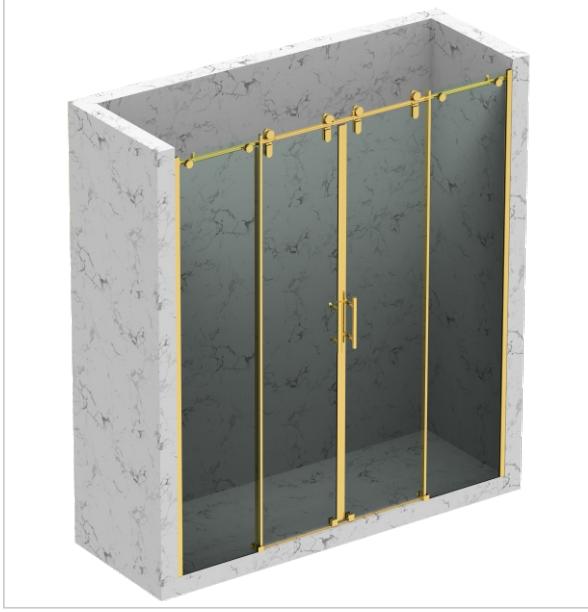
HY-13








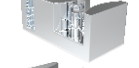





HYK20

HYO

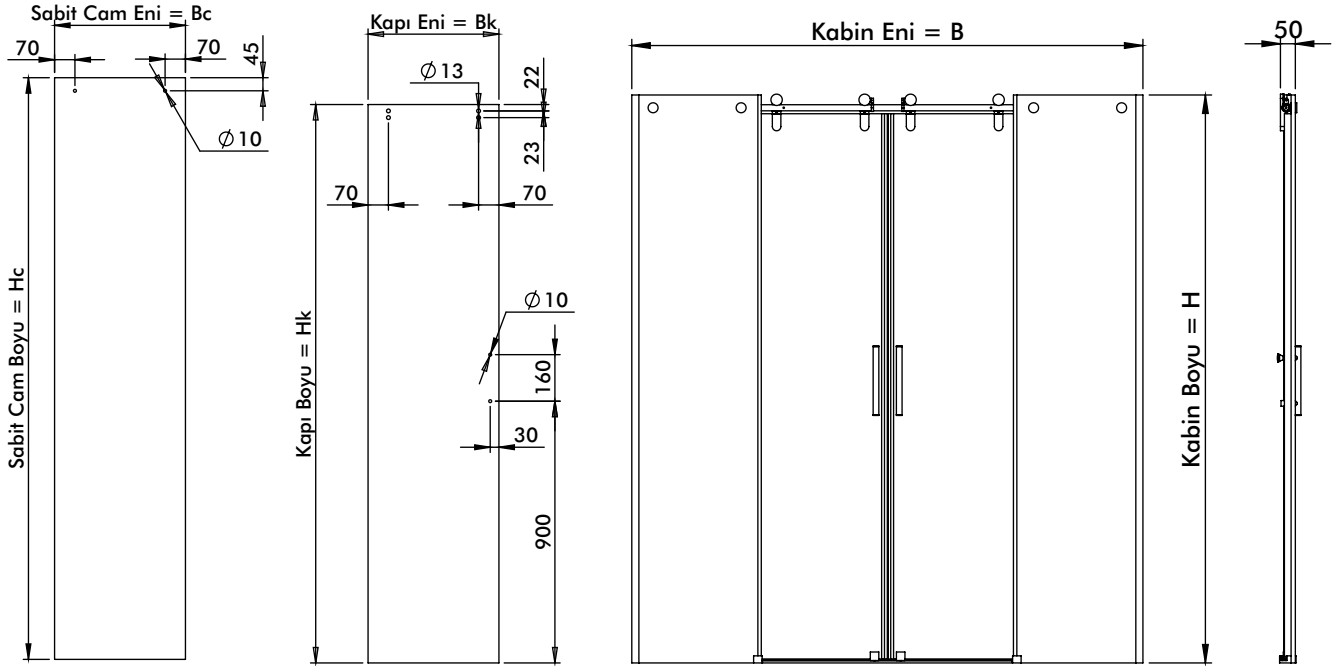
HYK20-T01 İKİ SABİT İKİ ÇALIŞIR KABİN / TWO FIXED AND TWO WORKING CABIN

PIECES



ÜRÜN GÖRSELİ PRODUCT PICTURE	ÜRÜN KODU PRODUCT CODE	PIECE ADET	ÜRÜN GÖRSELİ PRODUCT PICTURE	ÜRÜN KODU PRODUCT CODE	PIECE ADET
	HY2-535-AL	2		HYK03-P01	4
	HY9-007-0U6	2		HYK03-P02	2
	HY9-009	1		HYK03-P04	1
	HY9-015	1		HYK03-P05	1
	HY12-003	1SET		HYK03-P06	4
	HY12-013	2SET		HYK03-P07	4
	HYK02-P11	2			

CAM ÖLÇÜLERİ / GLASS DIMENSIONS



Örnek Hesaplama	Uzunluk (mm)	
Kabin Boyu (H):	2000	
Kabin Eni (B):	1800	
Kapı Boyu (Hk):	1920	H-80 mm
Kapı Eni (Bk):	450	B/4
Sabit Cam Eni (Bc):	450	B/4
Sabit Cam Boyu (Hc):	2000	H

Kapı Boyu (Hk), Kabin Boyundan (H) -80 mm kısa olacaktır.
 Kapı Eni (Bk), Kabin Eninin (B/4) çeyreği kadar olacaktır.
 Sabit Cam Eni (Bc), Kabin Eninin (B/4) çeyreği kadar olacaktır.
 Sabit Cam Boyu (Hc), Kabin Boyu (H) ile aynı olacaktır.

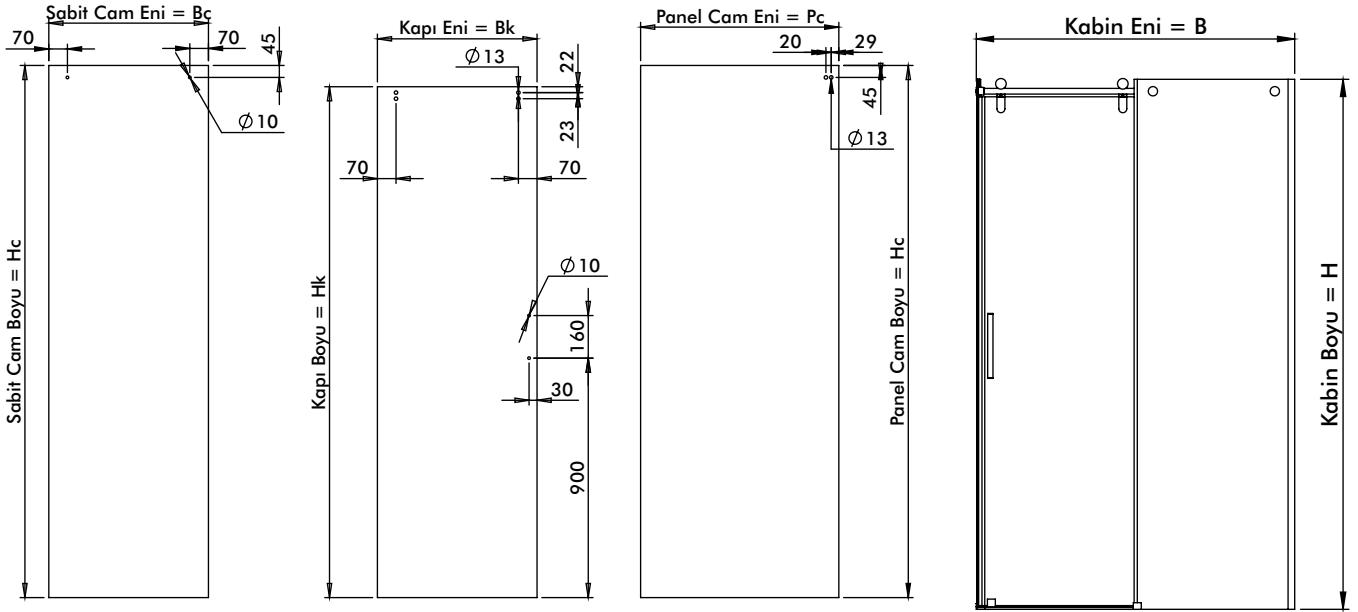
HYK20-T02 YAN PANEL KABİN / SIDE PANEL CABIN

PIECES

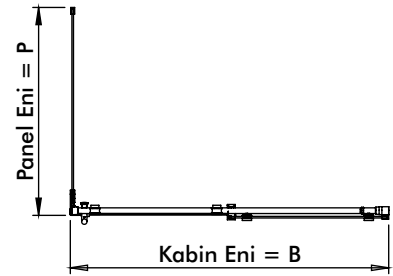


ÜRÜN GÖRSELİ PRODUCT PICTURE	ÜRÜN KODU PRODUCT CODE	PIECE ADET	ÜRÜN GÖRSELİ PRODUCT PICTURE	ÜRÜN KODU PRODUCT CODE	PIECE ADET
	HY2-535-AL	1		HYK03-P02	1
	HY7-027	1		HYK03-P04	1
	HY9-009	1		HYK03-P06	2
	HY9-015	1		HYK03-P07	1
	HY12-005	1SET		HYK03-P11	1
	HYK02-P11	1			
	HYK03-P01	2			

CAM ÖLÇÜLERİ / GLASS DIMENSIONS



Örnek Hesaplama	Uzunluk (mm)	
Kabin Boyu (H):	2000	
Kabin Eni (B):	1200	
Panel Eni (P):	800	
Kapı Boyu (Hk):	1920	H-80 mm
Kapı Eni (Bk):	600	B/2
Sabit Cam Eni (Bc):	600	B/2
Sabit Cam Boyu (Hc):	2000	H
Panel Cam Eni (Pc):	760	P-40 mm


















Kapı Boyu (Hk), Kabin Boyundan (H) -80 mm kısa olacaktır.
 Kapı Eni (Bk), Kabin Eninin yarısı (B/2) kadar olacaktır.
 Sabit Cam Eni (Bc), Kabin Eninin yarısı (B/2) kadar olacaktır.
 Sabit Cam Boyu (Hc), Kabin Boyu ile aynı olacaktır.
 Panel Cam Eni (Pc), Panel Eninden (P) -40 mm Kısa olacaktır

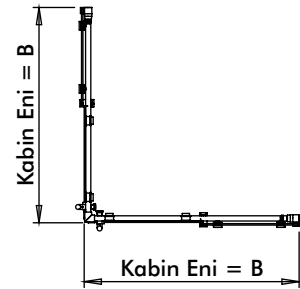
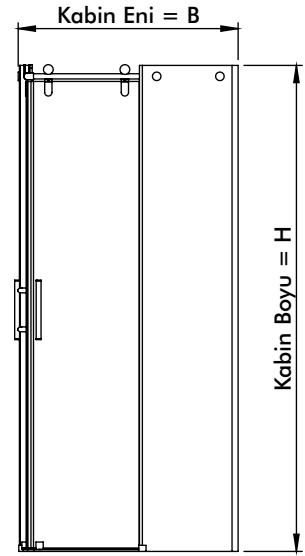
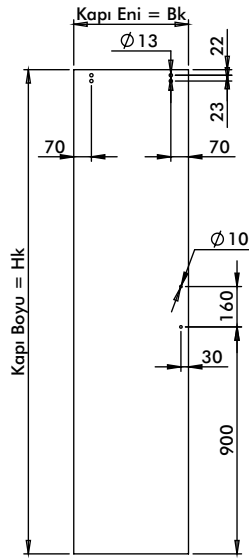
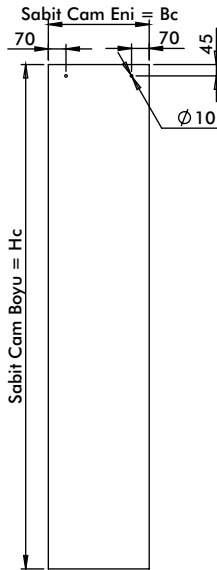
HYK20-T03 KÖŞE KABİN / CORNER CABIN

PIECES



ÜRÜN GÖRSELİ PRODUCT PICTURE	ÜRÜN KODU PRODUCT CODE	PIECE ADET	ÜRÜN GÖRSELİ PRODUCT PICTURE	ÜRÜN KODU PRODUCT CODE	PIECE ADET
	HY2-535-AL	2		HYK03-P01	4
	HY7-028	1		HYK03-P02	2
	HY9-007-U06	2		HYK03-P03	1
	HY9-009	2		HYK03-P04	1
	HY9-015	2		HYK03-P05	1
	HY12-005	1SET		HYK03-P06	4
	HY12-013	2SET		HYK03-P07	2
	HYK02-P11	2			

CAM ÖLÇÜLERİ / GLASS DIMENSIONS



Örnek Hesaplama	Uzunluk (mm)	
Kabin Boyu (H):	2000	
Kabin Eni (B):	900	
Kapı Boyu (Hk):	1920	H-80 mm
Kapı Eni (Bk):	455	B/2 +5 mm
Sabit Cam Eni (Bc):	400	B/2 -50 mm
Sabit Cam Boyu (Hc):	2000	H

Kapı Boyu (Hk), Kabin Boyundan (H) -80 mm kısa olacaktır.
 Kapı Eni (Bk), Kabin Eninin yarısından (B/2) +5 mm uzun olacaktır.
 Sabit Cam Eni (Bc), Kabin Eninin yarısından (B/2) -50 mm kısa olacaktır.
 Sabit Cam Boyu (Hc), Kabin Boyu ile aynı olacaktır.

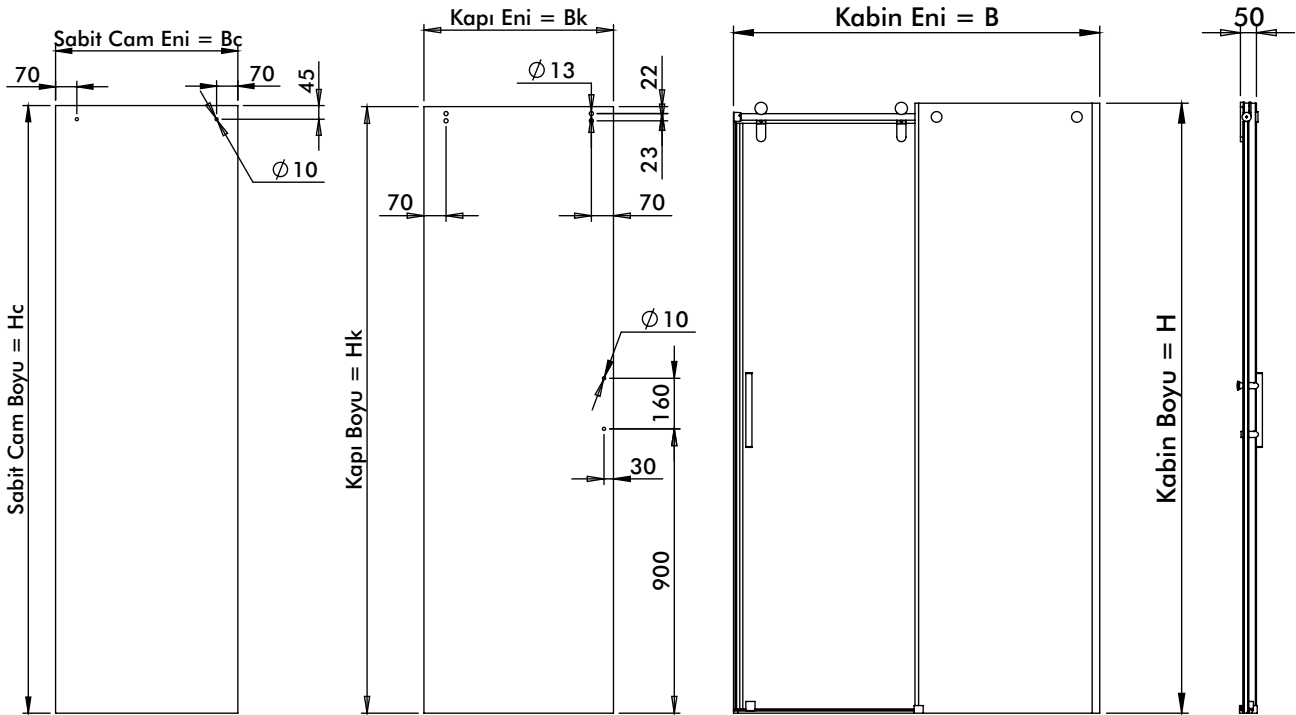
HYK20-T04 BİR SABİT BİR ÇALIŞIR KABİN / ONE FIXED AND ONE WORKING CABIN

PIECES



ÜRÜN GÖRSELİ PRODUCT PICTURE	ÜRÜN KODU PRODUCT CODE	PIECE ADET	ÜRÜN GÖRSELİ PRODUCT PICTURE	ÜRÜN KODU PRODUCT CODE	PIECE ADET
	HY2-535-AL	1		HYK02-P11	1
	HY7-030	1		HYK03-P01	2
	HY9-007-U06	1		HYK03-P02	1
	HY9-009	1		HYK03-P04	1
	HY9-015	1		HYK03-P06	2
	HY9-019	1		HYK03-P07	1
	HY12-003	1		HYK03-P10	1
	HY12-013	1SET			

CAM ÖLÇÜLERİ / GLASS DIMENSIONS



Örnek Hesaplama	Uzunluk (mm)	
Kabin Boyu (H):	2000	
Kabin Eni (B):	1200	
Kapı Boyu (Hk):	1920	H-80 mm
Kapı Eni (Bk):	600	B/2
Sabit Cam Eni (Bc):	600	B/2
Sabit Cam Boyu (Hc):	2000	H

Kapı Boyu (Hk), Kabin Boyundan (H) -80 mm kısa olacaktır.
 Kapı Eni (Bk), Kabin Eninin (B/2) yarısı kadar olacaktır.
 Sabit Cam Eni (Bc), Kabin Eninin (B/2) yarısı kadar olacaktır.
 Sabit Cam Boyu (Hc), Kabin Boyu (H) ile aynı olacaktır.

HY-1
HY-2
HY-3
HY-4
HY-5
HY-6
HY-7
HY-8
HY-9
HY-10
HY-11
HY-12
HY-13
HYK20
HYO

HVK21 SERIES



Paravan Kabin


- HY-1
- HY-2
- HY-3
- HY-4
- HY-5
- HY-6
- HY-7
- HY-8
- HY-9
- HY-10
- HY-11
- HY-12
- HY-13
- HVK21**
- HYO

HYK21 SERIES

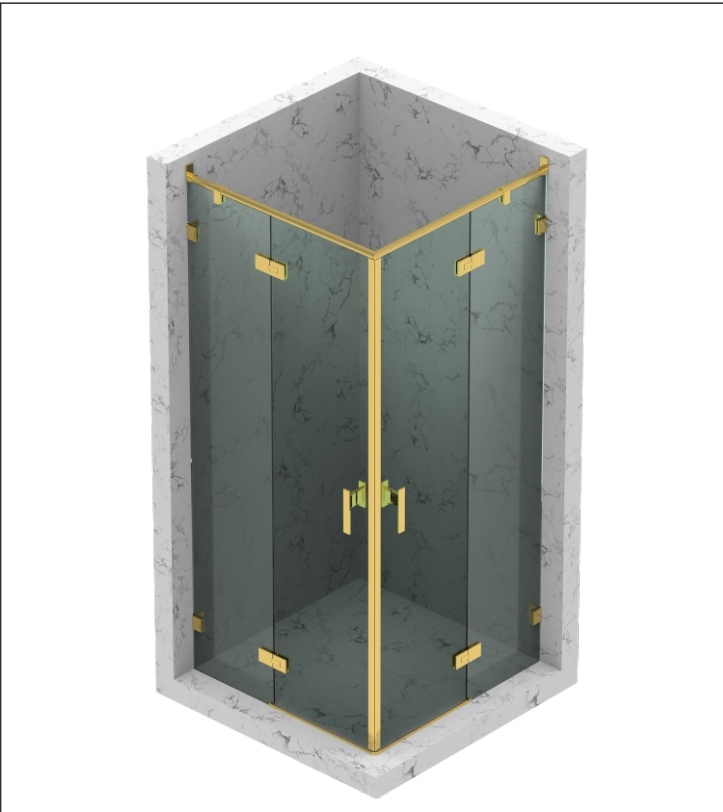
**HYK21-T01 İKİ SABİT İKİ ÇALIŞIR KABİN
TWO FIXED AND TWO WORKING CABIN**



HYK21-T02 YAN PANEL KABİN / SIDE PANEL CABIN



HYK21-T03 KÖŞE KABİN / CORNER CABIN



**HYK21-T04 BİR SABİT BİR ÇALIŞIR KABİN
ONE FIXED AND ONE WORKING CABIN**



HY-1

HY-2

HY-3

HY-4

HY-5

HY-6

HY-7

HY-8

HY-9

HY-10

HY-11

HY-12

HY-13

HYK21

HYO

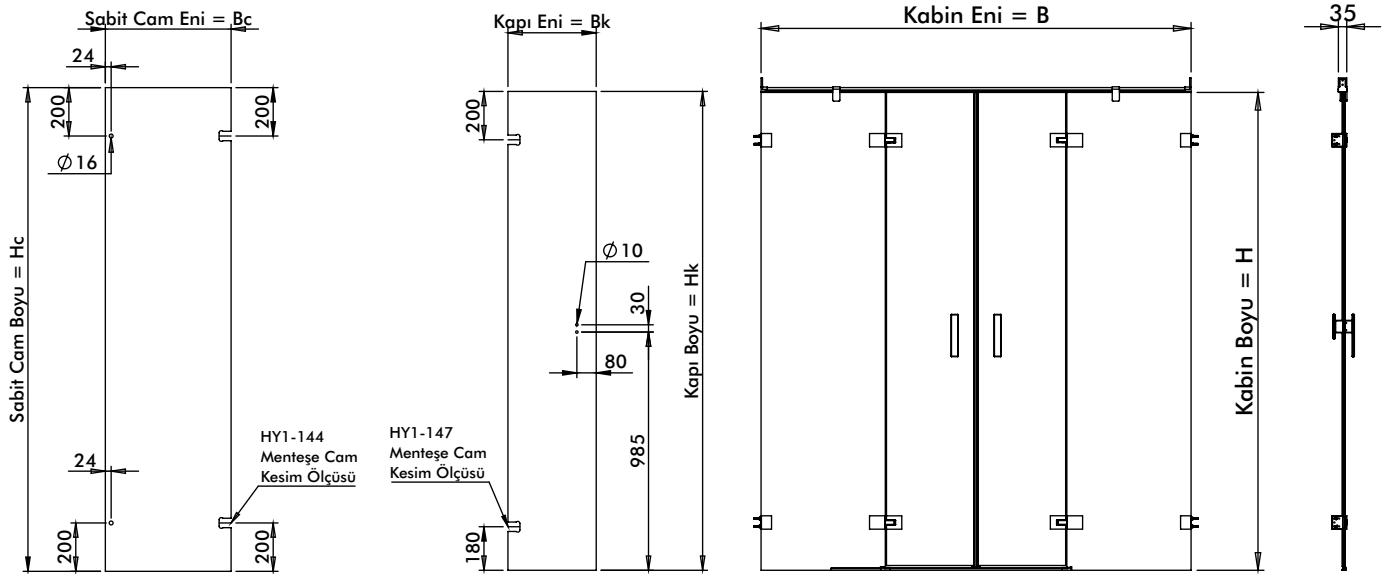
HYK21-T01 İKİ SABİT İKİ ÇALIŞIR KABİN / TWO FIXED AND TWO WORKING CABIN

PIECES




ÜRÜN GÖRSELİ PRODUCT PICTURE	ÜRÜN KODU PRODUCT CODE	PIECE ADET	ÜRÜN GÖRSELİ PRODUCT PICTURE	ÜRÜN KODU PRODUCT CODE	PIECE ADET
	HY1-144	4		HY7-020	1
	HY1-147	4		HY7-021	1
	HY2-573	2		HY9-015	1
	HY3-073	1		HY12-001	1SET

CAM ÖLÇÜLERİ / GLASS DIMENSIONS

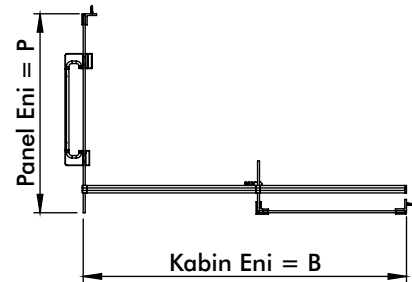
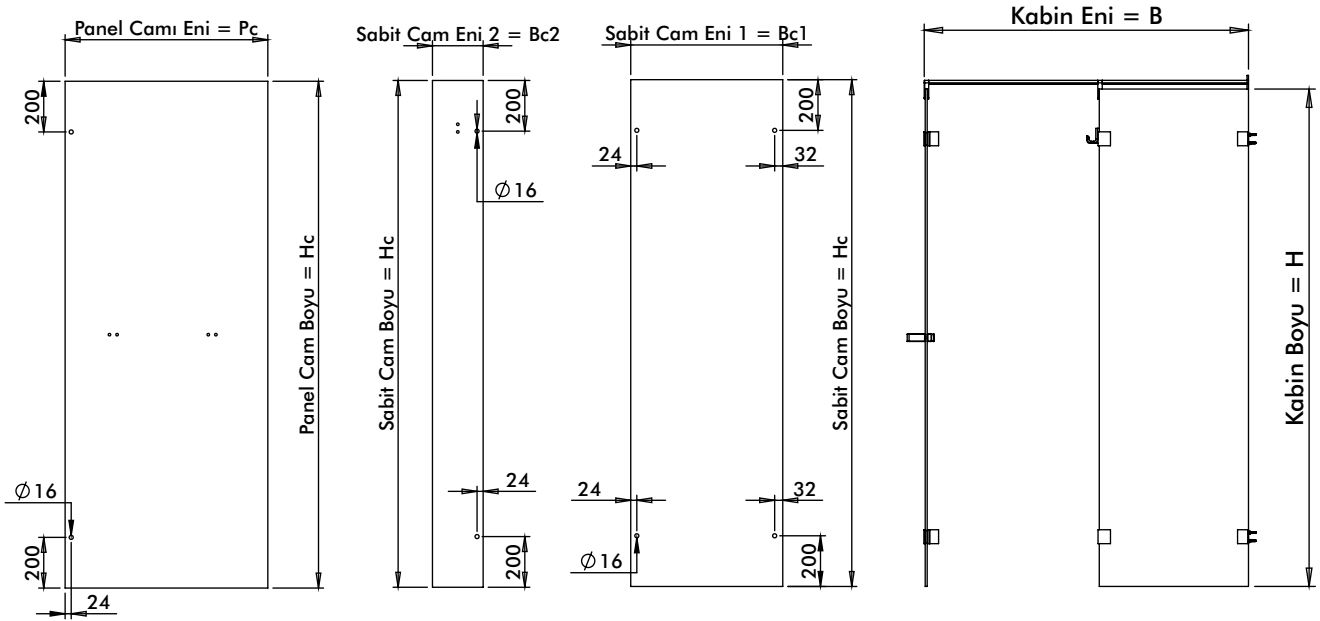


Örnek Hesaplama	Uzunluk (mm)	
Kabin Boyu (H):	2000	
Kabin Eni (B):	1800	
Kapı Boyu (Hk):	1980	H-20 mm
Kapı Eni (Bk):	365	B/4 -85 mm
Sabit Cam Eni (Bc):	520	B/4 +70 mm
Sabit Cam Boyu (Hc):	2000	H

Kapı Boyu (Hk), Kabin Boyundan (H) -20 mm kısa olacaktır.
 Kapı Eni (Bk), Kabin Eninin (B) çeyreğinden -85 mm kadar kısa olacaktır.
 Sabit Cam Eni (Bc), Kabin Eninin (B) çeyreğinden +70 mm uzun olacaktır.
 Sabit Cam Boyu (Hc), Kabin Boyu (H) ile aynı olacaktır.

HYK21-T02 YAN PANEL KABİN / SIDE PANEL CABIN
PIECES


ÜRÜN GÖRSELİ PRODUCT PICTURE	ÜRÜN KODU PRODUCT CODE	PIECE ADET	ÜRÜN GÖRSELİ PRODUCT PICTURE	ÜRÜN KODU PRODUCT CODE	PIECE ADET
	HY1-144	4		HY2-577	1
	HY1-145	2		HY3-071	1
	HY2-574	1			


CAM ÖLÇÜLERİ / GLASS DIMENSIONS











Örnek Hesaplama	Uzunluk (mm)	
Kabin Boyu (H):	2000	
Kabin Eni (B):	1300	
Panel Eni (P):	800	
Sabit Cam Eni1 (Bc1):	600	B/2 -50 mm
Sabit Cam Eni2 (Bc2):	200	P/4
Sabit Cam Boyu (Hc):	2000	H
Panel Cam Eni (Pc):	800	P

Sabit Cam Eni 1 (Bc1), Kabin Eninin yarısından (B/2) -50 mm kısa olacaktır.
 Sabit Cam Eni2 (Bc2), Panel Eninin (P/4) çeyreği kadar olacaktır.
 Sabit Cam Boyu (Hc), Kabin Boyu ile aynı olacaktır.
 Panel Cam Eni (Pc), Panel Eni (P) ile aynı olacaktır

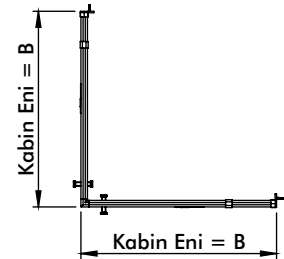
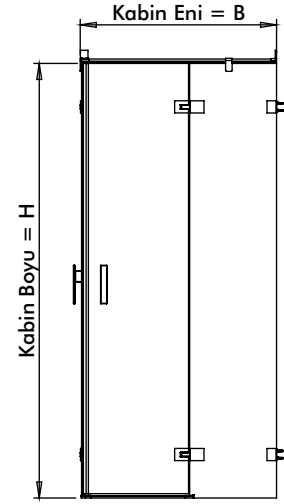
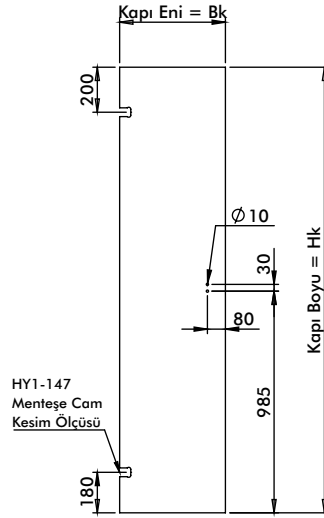
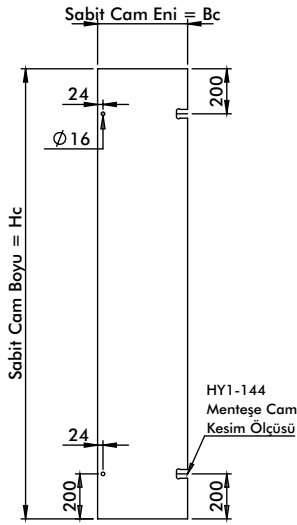
HYK21-T03 KÖŞE KABİN / CORNER CABIN

PIECES



ÜRÜN GÖRSELİ PRODUCT PICTURE	ÜRÜN KODU PRODUCT CODE	PIECE ADET	ÜRÜN GÖRSELİ PRODUCT PICTURE	ÜRÜN KODU PRODUCT CODE	PIECE ADET
	HY1-144	4		HY7-021	1
	HY1-147	4		HY7-028	1
	HY2-573	2		HY9-015	2
	HY3-072	1		HY12-005	1SET
	HY7-020	1			

CAM ÖLÇÜLERİ / GLASS DIMENSIONS

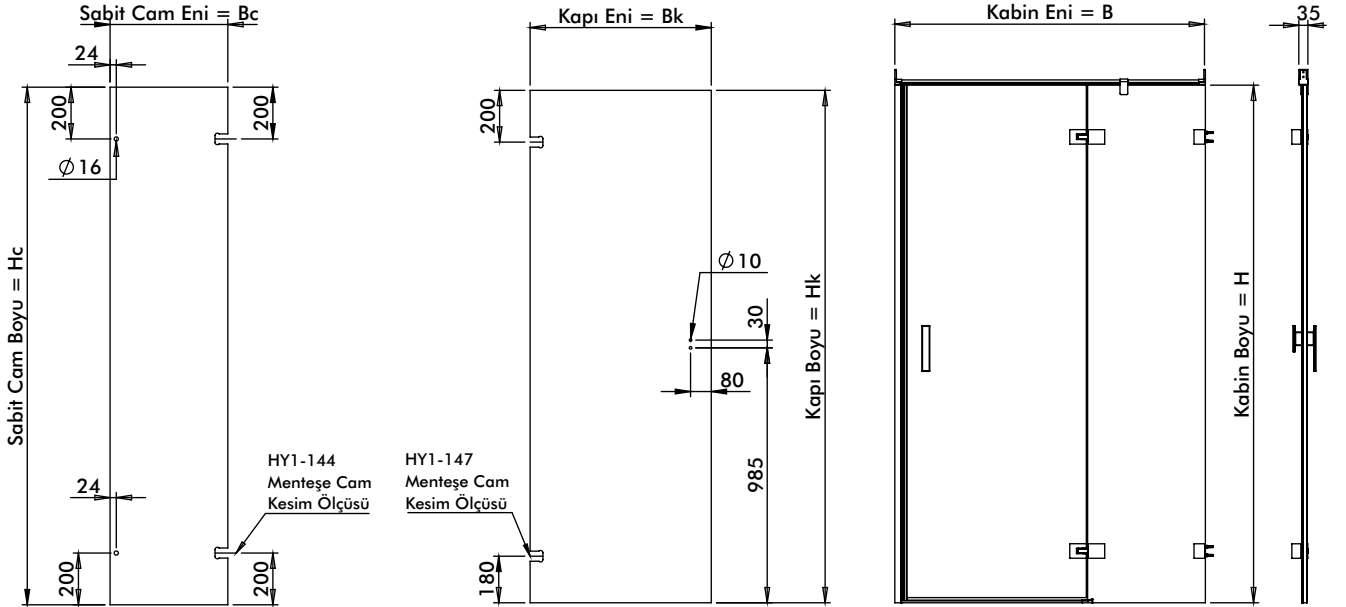


Örnek Hesaplama	Uzunluk (mm)	
Kabin Boyu (H):	2000	
Kabin Eni (B):	1800	
Kapı Boyu (Hk):	1980	H-20 mm
Kapı Eni (Bk):	470	B/2 +20 mm
Sabit Cam Eni (Bc):	400	B/2 -50 mm
Sabit Cam Boyu (Hc):	2000	H

Kapı Boyu (Hk), Kabin Boyundan (H) -20 mm kısa olacaktır.
 Kapı Eni (Bk), Kabin Eninin yarısından (B/2) +20 mm uzun olacaktır.
 Sabit Cam Eni (Bc), Kabin Eninin yarısından (B/2) -50 mm kısa olacaktır.
 Sabit Cam Boyu (Hc), Kabin Boyu (H) ile aynı olacaktır.

HYK21-T04 BİR SABİT BİR ÇALIŞIR KABİN / ONE FIXED AND ONE WORKING CABIN
PIECES


ÜRÜN GÖRSELİ PRODUCT PICTURE	ÜRÜN KODU PRODUCT CODE	PIECE ADET	ÜRÜN GÖRSELİ PRODUCT PICTURE	ÜRÜN KODU PRODUCT CODE	PIECE ADET
	HY1-144	2		HY7-020	1
	HY1-147	2		HY9-015	1
	HY2-573	1		HY9-202	1
	HY3-072	1			

CAM ÖLÇÜLERİ / GLASS DIMENSIONS


Örnek Hesaplama	Uzunluk (mm)	
Kabin Boyu (H):	2000	
Kabin Eni (B):	1200	
Kapı Boyu (Hk):	1980	H-20 mm
Kapı Eni (Bk):	700	B/2 +100 mm
Sabit Cam Eni (Bc):	455	B/2 -145 mm
Sabit Cam Boyu (Hc):	2000	H

Kapı Boyu (Hk), Kabin Boyundan (H) -20 mm kısa olacaktır.
 Kapı Eni (Bk), Kabin Eninin yarısından (B/2) +100 mm uzun olacaktır.
 Sabit Cam Eni (Bc), Kabin Eninin yarısından (B/2) -145 mm kısa olacaktır.
 Sabit Cam Boyu (Hc), Kabin Boyu (H) ile aynı olacaktır.

HYK22 SERIES

HY-1
HY-2
HY-3
HY-4
HY-5
HY-6
HY-7
HY-8
HY-9
HY-10
HY-11
HY-12
HY-13
HYK22
HYO

Gül Serisi

HYK22 SERIES


HYK22-T01 İKİ DUVAR ARASI ÇİFT AÇILIR KABİN
DOUBLE OPENING CABINET BETWEEN TWO WALLS




HYK22-T02 YAN PANEL KABİN / SIDE PANEL CABIN



HYK22-T04 BİR SABİT BİR ÇALIŞIR KABİN
ONE FIXED AND ONE WORKING CABIN



HYK22-T06 TEK KAPI KABİN
SINGLE DOOR CABIN



HY-1

HY-2

HY-3

HY-4

HY-5

HY-6

HY-7

HY-8

HY-9

HY-10

HY-11

HY-12

HY-13

HYK22

HYO

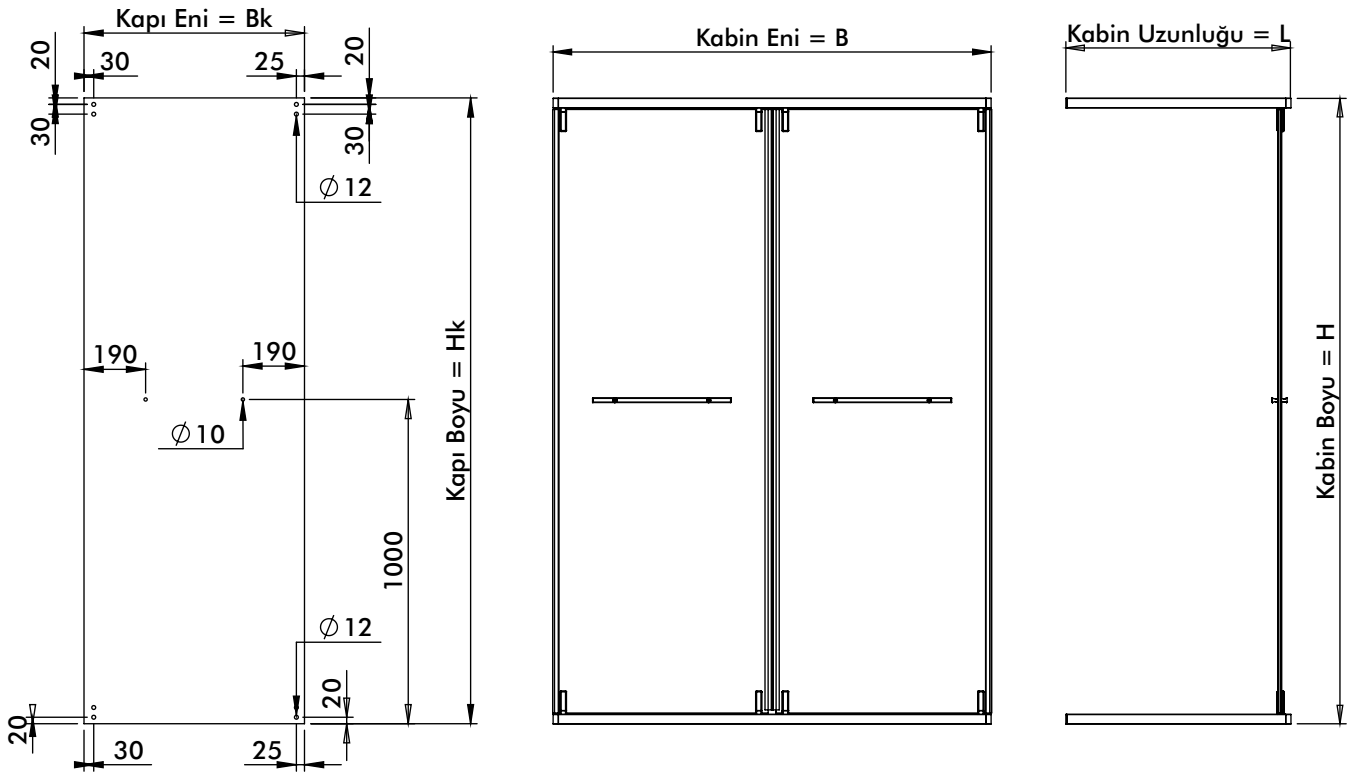
HYK22-T01 İKİ DUVAR ARASI ÇİFT AÇILIR KABİN / DOUBLE OPENING CABINET BETWEEN TWO WALLS

PIECES



ÜRÜN GÖRSELİ PRODUCT PICTURE	ÜRÜN KODU PRODUCT CODE	PIECE ADET	ÜRÜN GÖRSELİ PRODUCT PICTURE	ÜRÜN KODU PRODUCT CODE	PIECE ADET
	HY2-019-K3	1		HYK22-P01	2
	HY12-003	2		HYK22-P02	2
	HY12-009	2		HYK22-P06	4
	HYK06-P08	6		HYK22-P08	4

CAM ÖLÇÜLERİ / GLASS DIMENSIONS

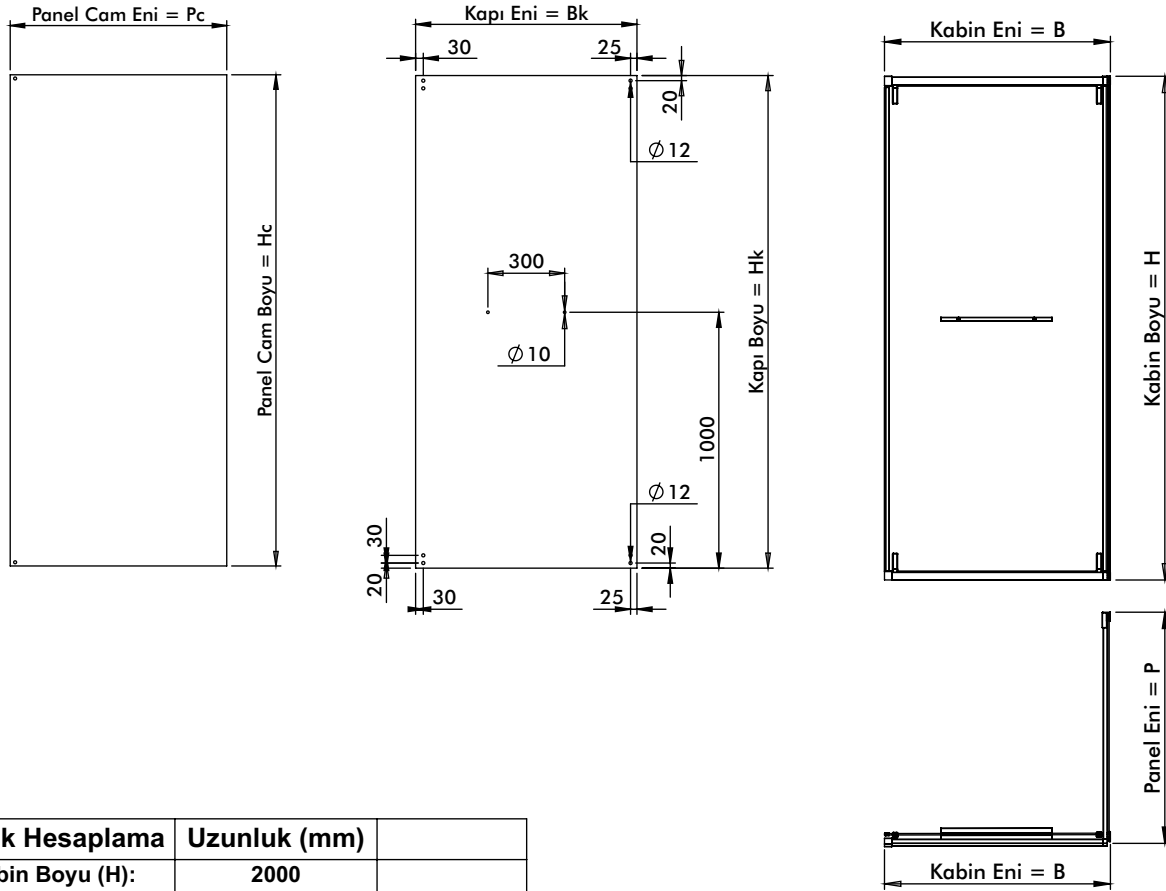


Örnek Hesaplama	Uzunluk (mm)	
Kabin Boyu (H):	2000	
Kabin Eni (B):	1400	
Kabin Uzunluğu (L):	720	B/2 + 20
Kapı Eni (Bk):	680	B/2 - 20 mm
Kapı Boyu (Hk):	1930	H - 70 mm

Kabin Uzunluğu (L), Kabin Eninin yarısından (B/2) + 20 mm uzun olacaktır.
 Kapı Eni (Bk), Kabin Eninin yarısından (B/2) - 20 mm kısa olacaktır.
 Kapı Boyu (Hk), Kabin Boyundan (H), - 70 mm kısa olacaktır.

HYK22-T02 YAN PANEL KABİN / SIDE PANEL CABIN
PIECES


ÜRÜN GÖRSELİ PRODUCT PICTURE	ÜRÜN KODU PRODUCT CODE	PIECE ADET	ÜRÜN GÖRSELİ PRODUCT PICTURE	ÜRÜN KODU PRODUCT CODE	PIECE ADET
	HY2-019-K3	1		HYK22-P01	2
	HY12-009	2		HYK22-P02	2
	HYK06-P05	1		HYK22-P03-R	1
	HYK06-P07	1		HYK22-P04-L	1
	HYK06-P08	4		HYK22-P07	2
	HYK06-P09	1			
	HYK06-P10	1			


CAM ÖLÇÜLERİ / GLASS DIMENSIONS















Örnek Hesaplama	Uzunluk (mm)	
Kabin Boyu (H):	2000	
Kabin Eni (B):	900	
Panel Eni (P):	920	B+20 mm
Kapı Eni (Bk):	865	B -35 mm
Kapı Boyu (Hk):	1925	H -75 mm
Panel Cam Eni (Pc):	880	P -40 mm
Panel Cam Boyu (Hc):	1995	H -5 mm

Panel Eni (P), Kabin Eninden (B) +20 mm uzun olacaktır.
 Kapı Eni (Bk), Kabin Eninden (B) -35 mm kısa olacaktır.
 Kapı Boyu (Hk), Kabin Boyundan (H), -75 mm kısa olacaktır.
 Panel Cam Eni (Pc), Panel Eninden (P) -40 mm kısa olacaktır.
 Panel Cam Boyu (Hc), Kabin Boyundan (H) -5 mm kısa olacaktır.

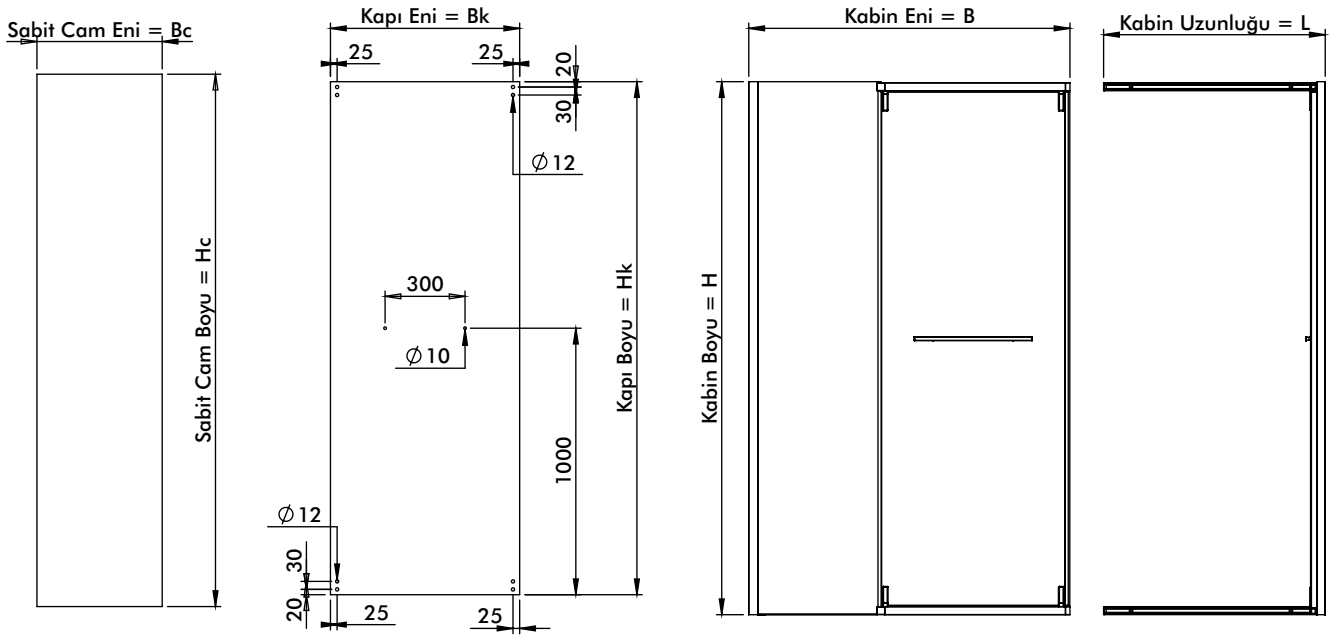
HYK22-T04 BİR SABİT BİR ÇALIŞIR KABİN / ONE FIXED AND ONE WORKING CABIN

PIECES



ÜRÜN GÖRSELİ PRODUCT PICTURE	ÜRÜN KODU PRODUCT CODE	PIECE ADET	ÜRÜN GÖRSELİ PRODUCT PICTURE	ÜRÜN KODU PRODUCT CODE	PIECE ADET
	HY2-019-K3	1		HYK22-P01	2
	HY12-009	1		HYK22-P02	2
	HY12-013	2		HYK22-P03-L	1
	HYK06-P05	1		HYK22-P05	2
	HYK06-P07	1		HYK22-P06	2
	HYK06-P08	4		HYK22-P08	2
	HYK06-P10	1			

CAM ÖLÇÜLERİ / GLASS DIMENSIONS

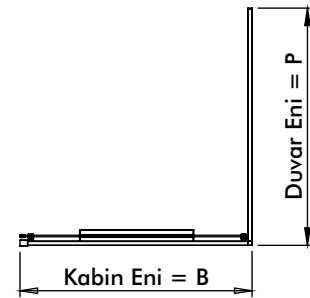
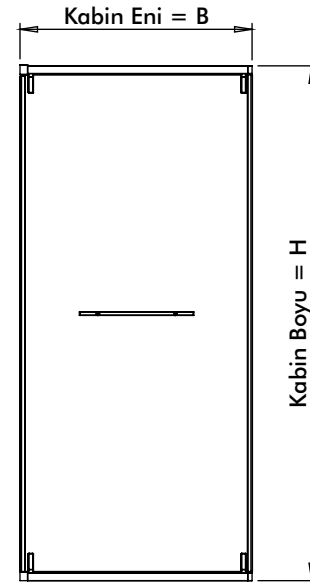
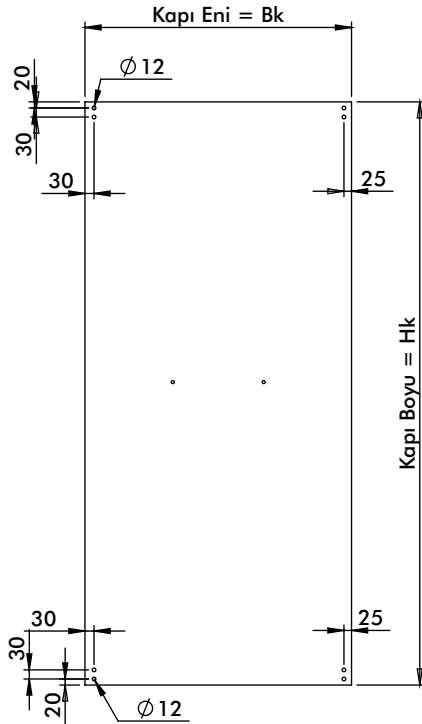


Örnek Hesaplama	Uzunluk (mm)	
Kabin Boyu (H):	2000	
Kabin Eni (B):	1200	
Kabin Uzunluğu (L):	830	B/2 +230
Kapı Eni (Bk):	710	B/2 +110 mm
Kapı Boyu (Hk):	1925	H -75 mm
Sabit Cam Eni (Bc):	470	B/2 -130 mm
Sabit Cam Boyu (Hc)	2000	H

Kabin Uzunluğu (L), Kabin Eninin yarısından (B/2) +230 mm uzun olacaktır.
 Kapı Eni (Bk), Kabin Eninin yarısından (B/2) +110 mm uzun olacaktır.
 Kapı Boyu (Hk), Kabin Boyundan (H), -75 mm kısa olacaktır.
 Sabit Cam Eni (Bc), Kabin Eninin yarısından (B/2), -130 mm kısa olacaktır.
 Sabit Cam Boyu (Hc), Kabin Boyu (H), ile aynı olacaktır.

HYK22-T06 TEK KAPI KABİN / SINGLE DOOR CABIN
PIECES


ÜRÜN GÖRSELİ PRODUCT PICTURE	ÜRÜN KODU PRODUCT CODE	PIECE ADET	ÜRÜN GÖRSELİ PRODUCT PICTURE	ÜRÜN KODU PRODUCT CODE	PIECE ADET
	HY2-019-K3	1		HYK22-P01	2
	HY12-009	2		HYK22-P02	2
	HYK06-P08	4		HYK22-P04-L	1
	HYK06-P09	1		HYK22-P06	2
				HYK22-P08	2

CAM ÖLÇÜLERİ / GLASS DIMENSIONS


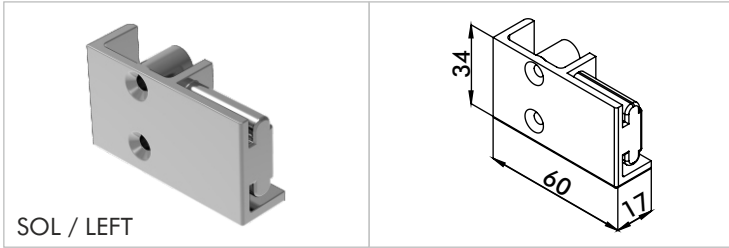
Örnek Hesaplama	Uzunluk (mm)	
Kabin Boyu (H):	2000	
Kabin Eni (B):	900	
Duvar Eni (P):	920	B +20mm
Kapı Eni (Bk):	875	B -25 mm
Kapı Boyu (Hk):	1925	H -75 mm

Duvar Eni (P) Kabin Eninden (B) +20 mm uzun olacak.
Kapı Eni (Bk), Kabin Eninin yarısından (B) -25 mm kısa olacaktır.
Kapı Boyu (Hk), Kabin Boyundan (H) -75 mm kısa olacaktır.

HY-1
HY-2
HY-3
HY-4
HY-5
HY-6
HY-7
HY-8
HY-9
HY-10
HY-11
HY-12
HY-13
HYK22
HYO

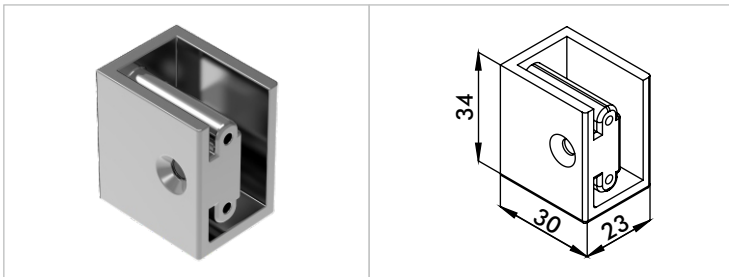


ÜRÜN KODU PRODUCT CODE	AÇIKLAMA DESCRIPTION	MALZEME MATERIAL
HYK22-P01	PİVOT RULMAN YAYSIZ KISA PIVOT BEARING SHORT WITHOUT SPRING	Pirinç Brass
HYK22-P02	PİVOT RULMAN YAYLI UZUN PIVOT BEARING SPRING LONG	Pirinç Brass

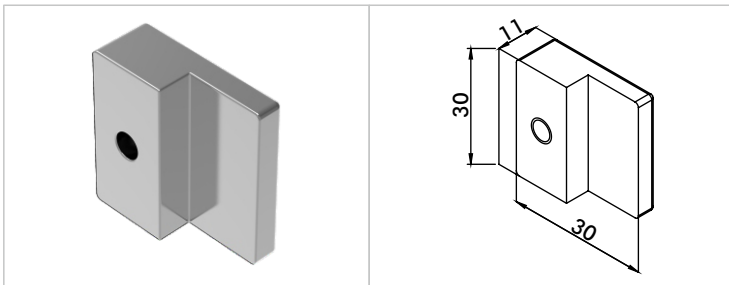


SOL / LEFT

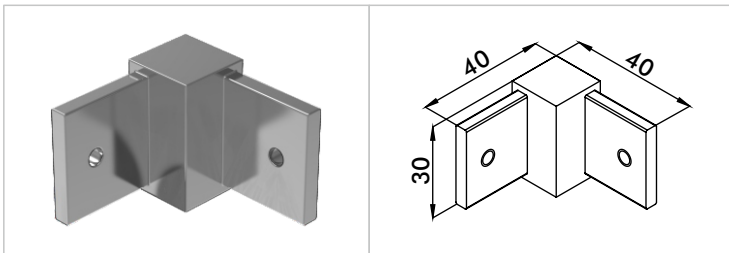
ÜRÜN KODU PRODUCT CODE	AÇIKLAMA DESCRIPTION	MALZEME MATERIAL
HYK22-P03-L	PROFİL BAĞLANTI APARATI SOL WALL CONNECTION DEVICE LEFT	Zamak Zinc
HYK22-P03-R	PROFİL BAĞLANTI APARATI SAĞ WALL CONNECTION DEVICE RIGHT	Zamak Zinc



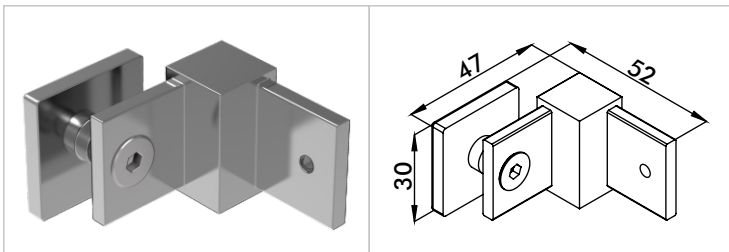
ÜRÜN KODU PRODUCT CODE	AÇIKLAMA DESCRIPTION	MALZEME MATERIAL
HYK22-P04-L	ALT DUVAR BAĞLANTI APARATI SOL LOWER WALL CONNECTION DEVICE LEFT	Zamak Zinc
HYK22-P04-R	ALT DUVAR BAĞLANTI APARATI SAĞ LOWER WALL CONNECTION DEVICE RIGHT	Zamak Zinc



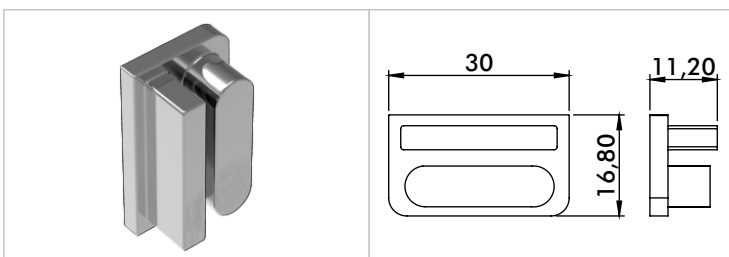
ÜRÜN KODU PRODUCT CODE	AÇIKLAMA DESCRIPTION	MALZEME MATERIAL
HYK22-P05	SABİT CAM BAĞLANTI APARATI FIXED GLASS CONNECTION DEVICE	Pirinç Brass



ÜRÜN KODU PRODUCT CODE	AÇIKLAMA DESCRIPTION	MALZEME MATERIAL
HYK22-P06	KÖŞE APARATI CORNER APPARATUS	Zamak Zinc



ÜRÜN KODU PRODUCT CODE	AÇIKLAMA DESCRIPTION	MALZEME MATERIAL
HYK22-P07	YAN PANEL APARATI SIDE PANEL APPARATUS	Zamak Zinc



ÜRÜN KODU PRODUCT CODE	AÇIKLAMA DESCRIPTION	MALZEME MATERIAL
HYK22-P08	PROFİL KAPAĞI PROFILE COVER	Zamak Zinc

HYK23 SERIES



Kare Relax Kabin

HY-1

HY-2

HY-3

HY-4

HY-5

HY-6

HY-7

HY-8

HY-9

HY-10

HY-11

HY-12


HY-13

HYK23

HYO

HYK23 SERIES

HYK23-T01 İKİ SABİT İKİ ÇALIŞIR KABİN
TWO FIXED AND TWO WORKING CABIN



HYK23-T02 YAN PANEL KABİN / SIDE PANEL CABIN



HYK23-T03 KÖŞE KABİN / CORNER CABIN



HYK23-T04 BİR SABİT BİR ÇALIŞIR KABİN
ONE FIXED AND ONE WORKING CABIN



HY-1

HY-2

HY-3

HY-4

HY-5

HY-6

HY-7

HY-8

HY-9

HY-10

HY-11

HY-12

HY-13

HYK23

HYO

HY-1

HYK23 SERIES

HY-2

HYK23-T05 İKİ SABİT BİR ÇALIŞIR KABİN
TWO FIXED AND ONE WORKING CABIN

HY-3

HY-4

HY-5

HY-6

HY-7

HY-8

HY-9



HY-10

HYK23-T06 TEK KAPI KABİN
SINGLE DOOR CABIN

HY-11

HY-12

HY-13

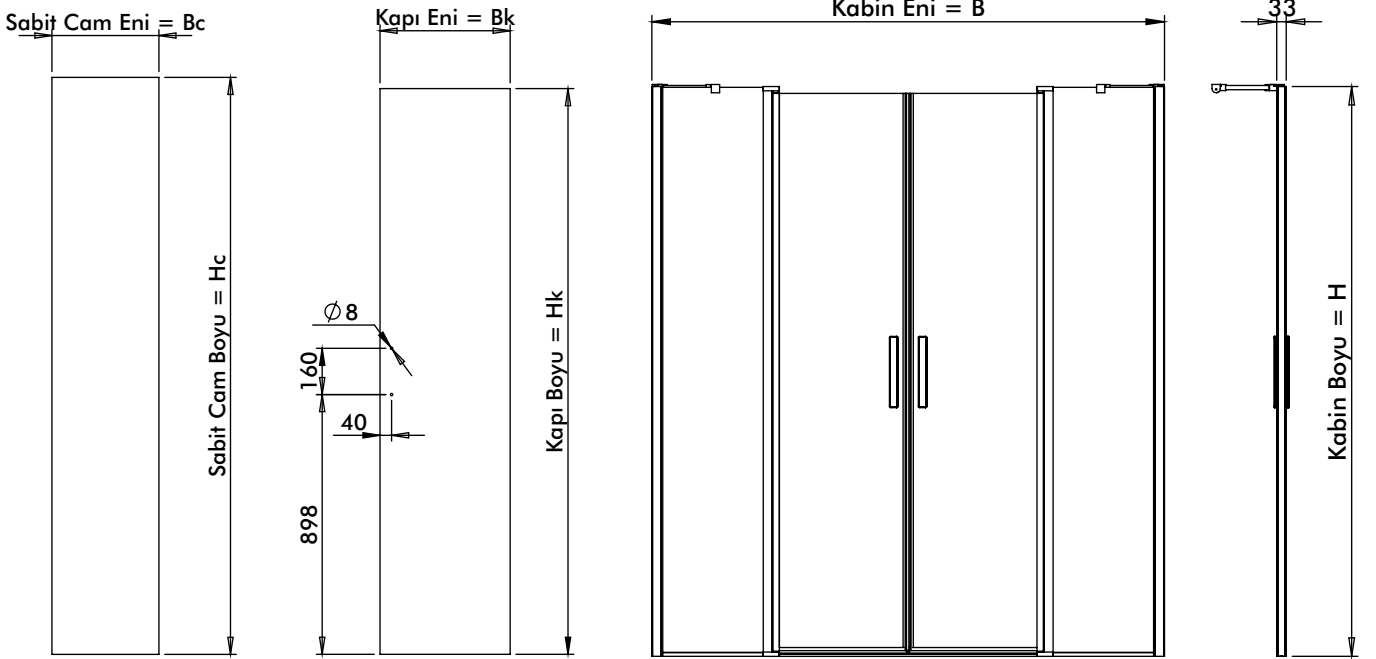
HYK23

HYO



HYK23-T01 İKİ SABİT İKİ ÇALIŞIR KABİN / TWO FIXED AND TWO WORKING CABIN
PIECES


ÜRÜN GÖRSELİ PRODUCT PICTURE	ÜRÜN KODU PRODUCT CODE	PIECE ADET	ÜRÜN GÖRSELİ PRODUCT PICTURE	ÜRÜN KODU PRODUCT CODE	PIECE ADET
	HY1-314	2		HY9-101	4
	HY1-315	2		HY9-102	2
	HY2-322	2		HY9-103	2
	HY3-060	2		HY12-002	2
	HY9-015	1		HY12-012	2
				HYK23-P02	2

CAM ÖLÇÜLERİ / GLASS DIMENSIONS














Örnek Hesaplama	Uzunluk (mm)	
Kabin Boyu (H):	2000	
Kabin Eni (B):	1800	
Kapı Boyu (Hk):	1955	H-45 mm
Kapı Eni (Bk):	450	B/4 +20 mm
Sabit Cam Eni (Bc):	370	B/4 -80 mm
Sabit Cam Boyu (Hc):	2000	H

Kapı Boyu (Hk), Kabin Boyundan (H) -45 mm kısa olacaktır.
 Kapı Eni (Bk), Kabin Eninin (B) çeyreği kadar olacaktır.
 Sabit Cam Eni (Bc), Kabin Eninin (B) çeyreğinden -80 mm kısa olacaktır.
 Sabit Cam Boyu (Hc), Kabin boyu (H) ile aynı olacaktır.

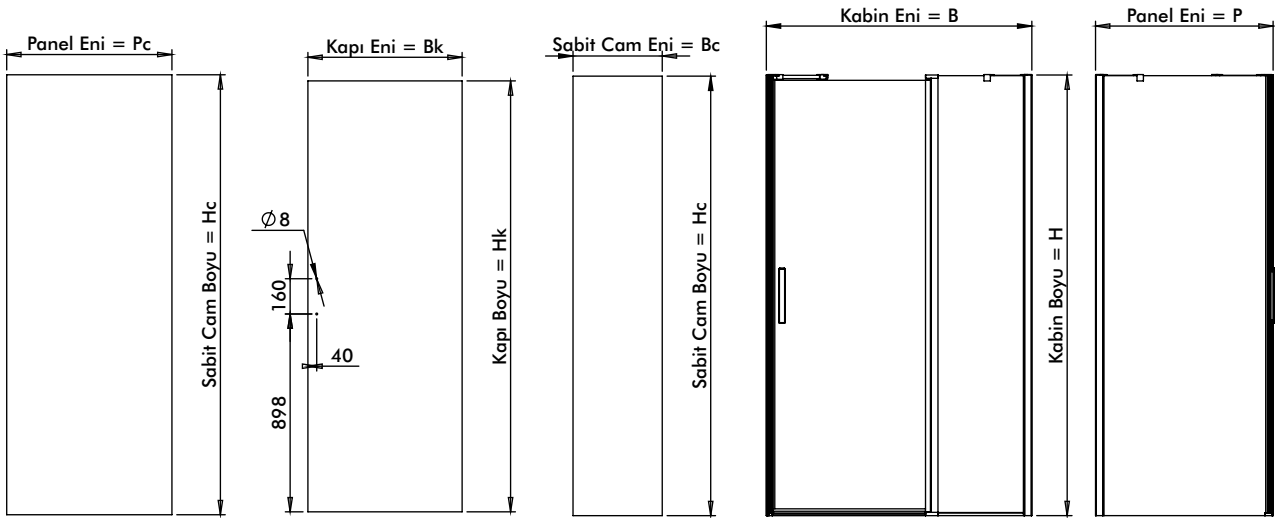
HYK23-T02 YAN PANEL KABİN / SIDE PANEL CABIN

PIECES



ÜRÜN GÖRSELİ PRODUCT PICTURE	ÜRÜN KODU PRODUCT CODE	PIECE ADET	ÜRÜN GÖRSELİ PRODUCT PICTURE	ÜRÜN KODU PRODUCT CODE	PIECE ADET
	HY1-314	1		HY9-102	2
	HY1-315	1		HY9-103	1
	HY2-322	1		HY12-002	2
	HY3-060-L2	2		HY12-012	1
	HY9-015	1		HYK23-P02	2
	HY9-101	3		HY7-027	1

CAM ÖLÇÜLERİ / GLASS DIMENSIONS



Örnek Hesaplama	Uzunluk (mm)	
Kabin Boyu (H):	2000	
Kabin Eni (B):	1200	
Panel Eni (P):	800	
Kapı Boyu (Hk):	1956	H-44 mm
Kapı Eni (Bk):	700	Fix
Sabit Cam Eni (Bc):	405	B-795 mm
Sabit Cam Boyu (Hc):	2000	H
Panel Cam Eni (Pc):	750	P-50 mm

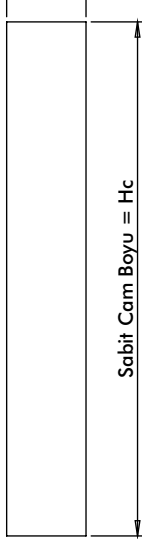
Kapı Boyu (Hk), Kabin Boyundan (H) 44mm kısa olacaktır.
 Kapı Eni (Bk), Her Genişlikte değişmez (Fix) 700 mm olacaktır.
 Sabit Cam Eni (Bc), Kabin Eninden (B) -795 mm kısa olacaktır.
 Sabit Cam Eni Örnek=1200-795 =405 mm
 Sabit Cam Boyu (Hc), Kabin Boyu ile aynı olacaktır.
 Panel Cam Eni (Pc), Panel Eninden (P) -50 mm Kısa olacaktır

HYK23-T03 KÖŞE KABİN / CORNER CABIN
PIECES

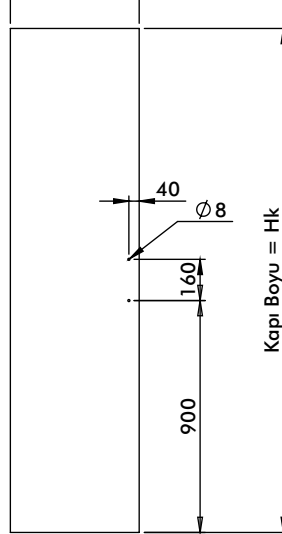

ÜRÜN GÖRSELİ PRODUCT PICTURE	ÜRÜN KODU PRODUCT CODE	PIECE ADET	ÜRÜN GÖRSELİ PRODUCT PICTURE	ÜRÜN KODU PRODUCT CODE	PIECE ADET
	HY1-314	2		HY9-101	4
	HY1-315	2		HY9-102	2
	HY2-322	2		HY9-103	2
	HY3-060-L2	2		HY12-002	2
	HY7-028	1		HY12-012	2
	HY9-015	2		HYK23-P02	2

CAM ÖLÇÜLERİ / GLASS DIMENSIONS

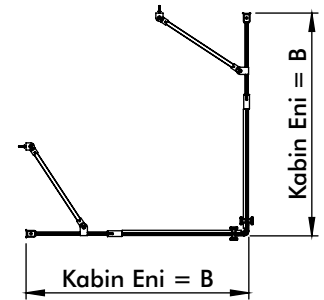
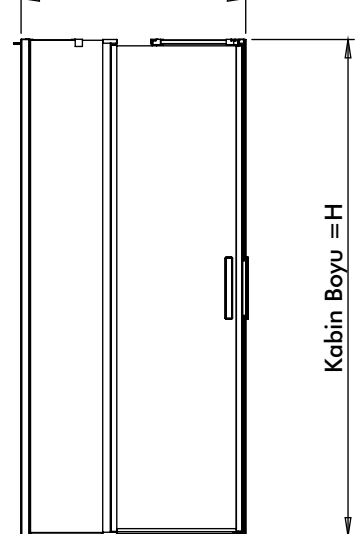
Sabit Cam Eni = Bc



Kapı Eni = Bk



Kabin Eni = B















Örnek Hesaplama	Uzunluk (mm)	
Kabin Boyu (H):	2000	
Kabin Eni (B):	900	
Kapı Boyu (Hk):	1955	H-45 mm
Kapı Eni (Bk):	500	B/2 +50 mm
Sabit Cam Eni (Bc):	310	B/2 -140 mm
Sabit Cam Boyu (Hc):	2000	H

Kapı Boyu (Hk), Kabin Boyundan (H) -45 mm kısa olacaktır.
 Kapı Eni (Bk), Kabin Eninin (B) yarısından +50 mm uzun olacaktır.
 Sabit Cam Eni (Bc), Kabin Eninin (B) yarısından -140 mm olacaktır.
 Sabit Cam Boyu (Hc), Kabin boyu (H) ile aynı olacaktır.

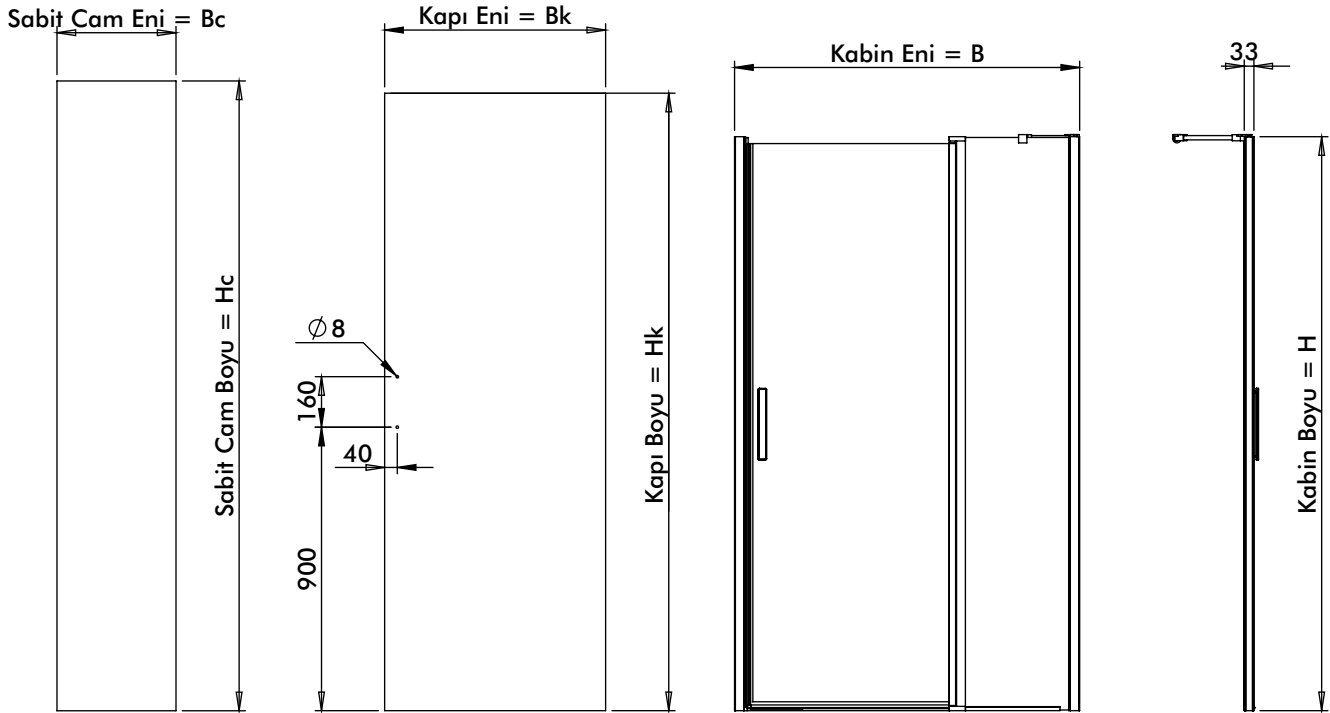
HYK23-T04 BİR SABİT BİR ÇALIŞIR KABİN / ONE FIXED AND ONE WORKING CABIN

PIECES



ÜRÜN GÖRSELİ PRODUCT PICTURE	ÜRÜN KODU PRODUCT CODE	PIECE ADET	ÜRÜN GÖRSELİ PRODUCT PICTURE	ÜRÜN KODU PRODUCT CODE	PIECE ADET
	HY1-314	1		HY9-102	2
	HY1-315	1		HY9-103	1
	HY2-322	1		HY12-002	1
	HY3-060-L2	1		HY12-012	1
	HY9-015	1		HYK23-P01	1
	HY9-101	4		HYK23-P02	2

CAM ÖLÇÜLERİ / GLASS DIMENSIONS

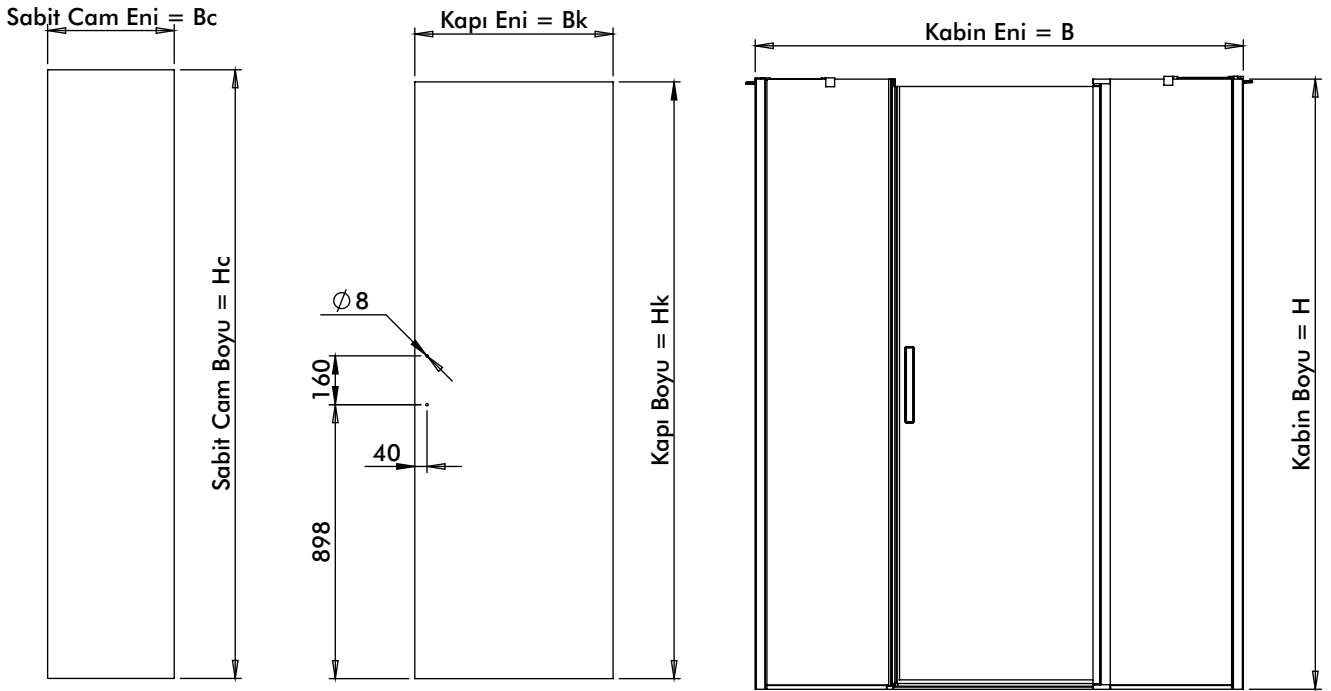


Örnek Hesaplama	Uzunluk (mm)	
Kabin Boyu (H):	2000	
Kabin Eni (B):	1200	
Kapı Boyu (Hk):	1955	H-45 mm
Kapı Eni (Bk):	700	Fix
Sabit Cam Eni (Bc):	377	B-823 mm
Sabit Cam Boyu (Hc):	2000	H

Kapı Boyu (Hk), Kabin Boyundan (H) -45 mm kısa olacaktır.
 Kapı Eni (Bk), Her genişlikte değişmez (Fix) 700 mm olacaktır.
 Sabit Cam Eni (Bc), Kabin eninden (B) 823 mm kısa olacaktır.
 Sabit Cam Boyu (Hc), Kabin boyu (H) ile aynı olacaktır.

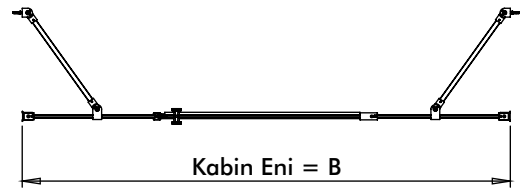
HYK23-T05 İKİ SABİT BİR ÇALIŞIR KABİN / TWO FIXED AND ONE WORKING CABIN
PIECES


ÜRÜN GÖRSELİ PRODUCT PICTURE	ÜRÜN KODU PRODUCT CODE	PIECE ADET	ÜRÜN GÖRSELİ PRODUCT PICTURE	ÜRÜN KODU PRODUCT CODE	PIECE ADET
	HY1-314	1		HY9-102	2
	HY1-315	1		HY9-103	1
	HY2-322	1		HY12-002	2
	HY3-060	1		HY12-012	1
	HY9-015	1		HYK23-P02	2
	HY9-101	3		HYK23-P04	1

CAM ÖLÇÜLERİ / GLASS DIMENSIONS


Örnek Hesaplama	Uzunluk (mm)	
Kabin Boyu (H):	2000	
Kabin Eni (B):	1600	
Kapı Boyu (Hk):	1956	H-44 mm
Kapı Eni (Bk):	650	Fix
Sabit Cam Eni (Bc):	415	B-770 / 2
Sabit Cam Boyu (Hc):	1995	H-5













Kapı Eni (Bk), 650 mm (fix) belirlenmiştir her genişlikte aynı ölçü olacaktır.
 Kapı Boyu (Hk), Kabin boyundan (H) -44 mm kısa olacaktır.
 Sabit Cam Eni (Bc), Kabin Eninden (B) -770 mm kısa ve ikiye bölümü kadar olacaktır.
 Sabit Cam Boyu (Hc), Kabin Boyu (H) -5 mm kısa olacaktır.



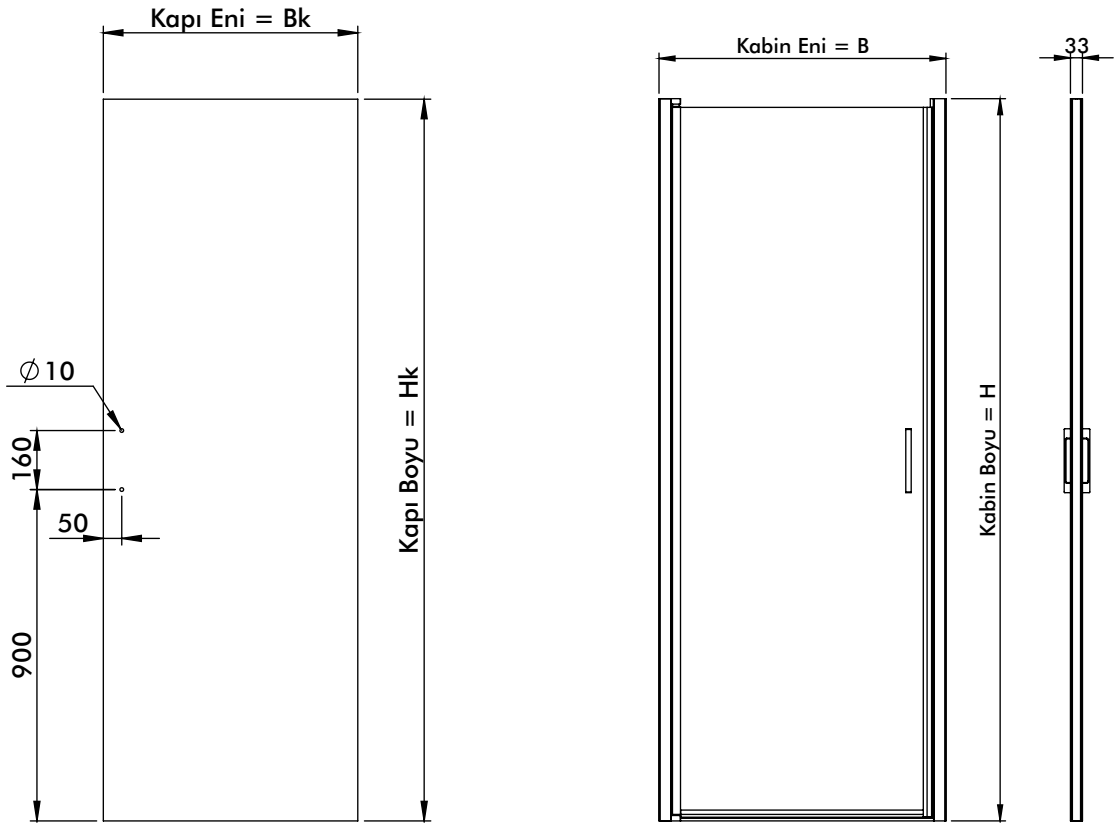
HYK23-T06 TEK KAPI PİVOT KABİN / SINGLE DOOR PIVOT CABIN

PIECES



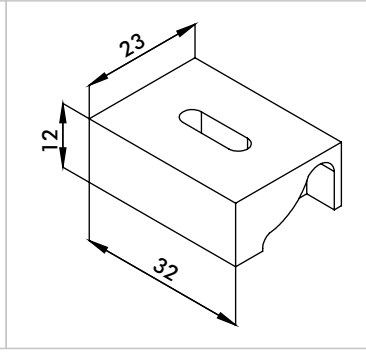
ÜRÜN GÖRSELİ PRODUCT PICTURE	ÜRÜN KODU PRODUCT CODE	PIECE ADET	ÜRÜN GÖRSELİ PRODUCT PICTURE	ÜRÜN KODU PRODUCT CODE	PIECE ADET
	HY1-314	1		HY9-103	1
	HY1-315	1		HY12-005	1
	HY2-308	1		HY12-011	1
	HY9-015	1		HYK23-P01	1
	HY9-101	3		HYK23-P02	2
	HY9-102	2		HYK23-P20	1

CAM ÖLÇÜLERİ / GLASS DIMENSIONS

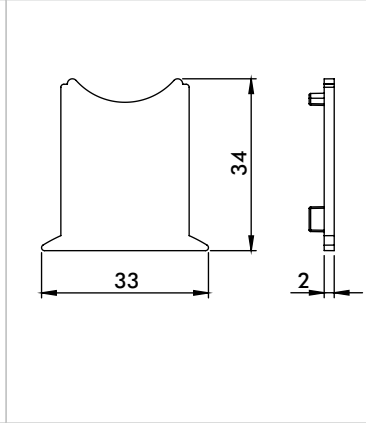


Örnek Hesaplama	Uzunluk (mm)	
Kabin Boyu (H):	2000	
Kabin Eni (B):	800	
Kapı Boyu (Hk):	1955	H-45 mm
Kapı Eni (Bk):	695	B -105 mm

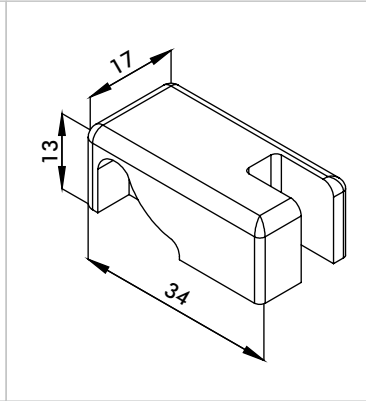

Kapı Boyu (Hk), Kabin Boyundan (H) -45 mm kısa olacaktır.
Kapı Eni (Bk), Kabin Eninden (B) -105 mm kısa olacaktır.



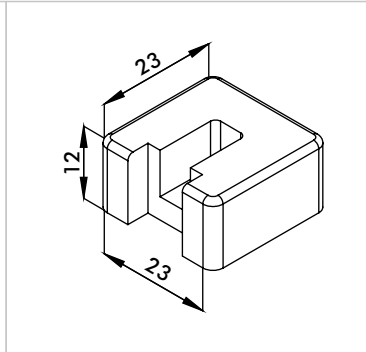

ÜRÜN KODU PRODUCT CODE	AÇIKLAMA DESCRIPTION	MALZEME MATERIAL
HYK23-P01	KAPI KARŞILIĞI ALTI UNDER THE DOOR BARRIER	Pirinç Brass



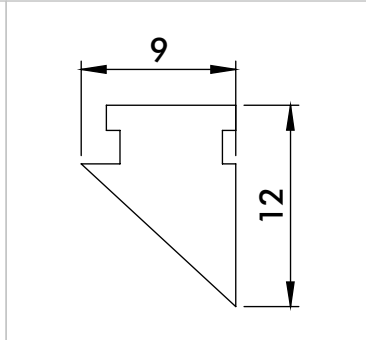

ÜRÜN KODU PRODUCT CODE	AÇIKLAMA DESCRIPTION	MALZEME MATERIAL
HYK23-P02	MENTEŞE PROFİL KAPAĞI HINGE PROFILE COVER	Plastik Plastic



ÜRÜN KODU PRODUCT CODE	AÇIKLAMA DESCRIPTION	MALZEME MATERIAL
HYK23-P03	YAN PANEL CAM TUTUCU SIDE PANEL GLASS HOLDER	Pirinç Brass



ÜRÜN KODU PRODUCT CODE	AÇIKLAMA DESCRIPTION	MALZEME MATERIAL
HYK23-P04	SABİT CAM BAĞLANTISI FIXED GLASS CONNECTION	Pirinç Brass



ÜRÜN KODU PRODUCT CODE	AÇIKLAMA DESCRIPTION	MALZEME MATERIAL
HYK23-P20	KAPI KARŞILIĞI FITİLİ DOOR BARGAIN WARNING	M.Fitil

HY-1

HY-2

HY-3

HY-4

HY-5

HY-6

HY-7

HY-8

HY-9

HY-10

HY-11

HY-12

HY-13

HYK23

HYO

HY-1

HY-2

HY-3

HY-4

HY-5

HY-6

HY-7

HY-8

HY-9

HY-10

HY-11

HY-12

HY-13

HYK24

HYO


HYK24 SERIES



Yakut Serisi Kabin

HYK24 SERIES

HYK24-T01 İKİ SABİT İKİ ÇALIŞIR KABİN
TWO FIXED AND TWO WORKING CABIN



HYK24-T02 YAN PANEL KABİN / SIDE PANEL CABIN



HYK24-T03 KÖŞE KABİN / CORNER CABIN



HYK24-T04 BİR SABİT BİR ÇALIŞIR KABİN
ONE FIXED AND ONE WORKING CABIN



HY-1

HY-2

HY-3

HY-4

HY-5

HY-6

HY-7

HY-8

HY-9

HY-10

HY-11

HY-12


HY-13

HYK24

HYO

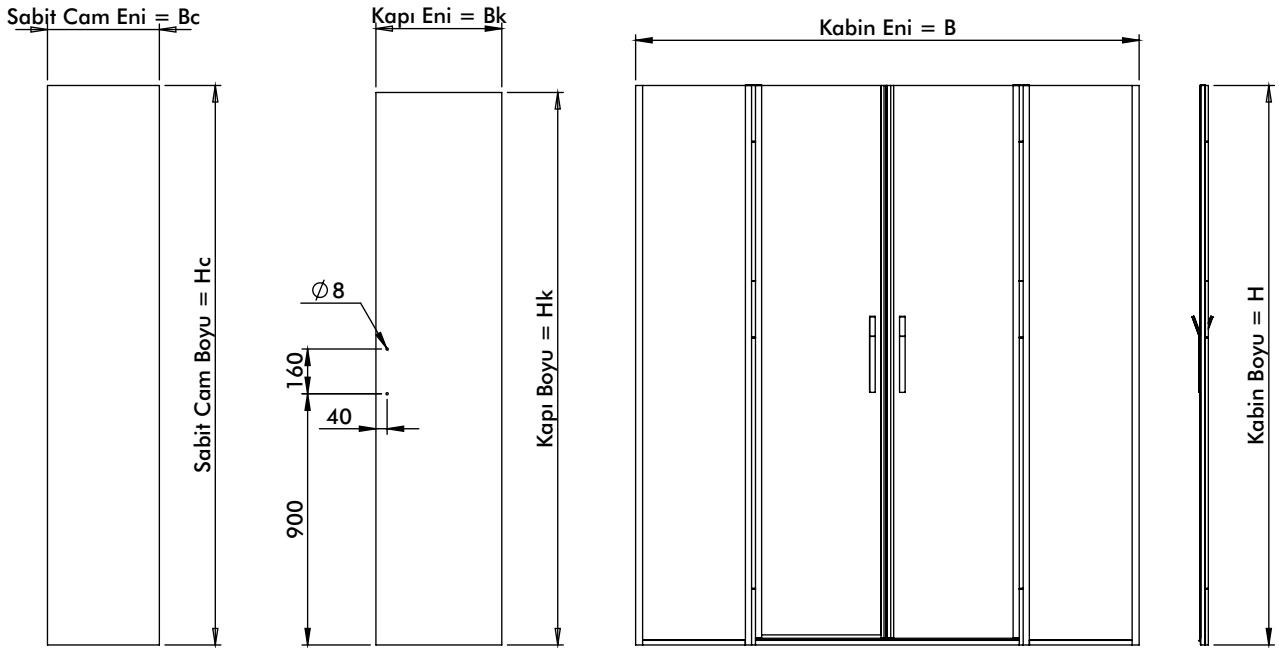
HYK24-T01 İKİ SABİT İKİ ÇALIŞIR KABİN / TWO FIXED AND TWO WORKING CABIN

PIECES



ÜRÜN GÖRSELİ PRODUCT PICTURE	ÜRÜN KODU PRODUCT CODE	PIECE ADET	ÜRÜN GÖRSELİ PRODUCT PICTURE	ÜRÜN KODU PRODUCT CODE	PIECE ADET
	HY2-321	2		HYK16-P10	3
	HY9-007-0U8	2		HYK24-P02	2
	HY12-005	1SET		HYK24-P03	4
	HY12-011	1SET		HY3-060-L3	4
				HYK24-P04	2

CAM ÖLÇÜLERİ / GLASS DIMENSIONS

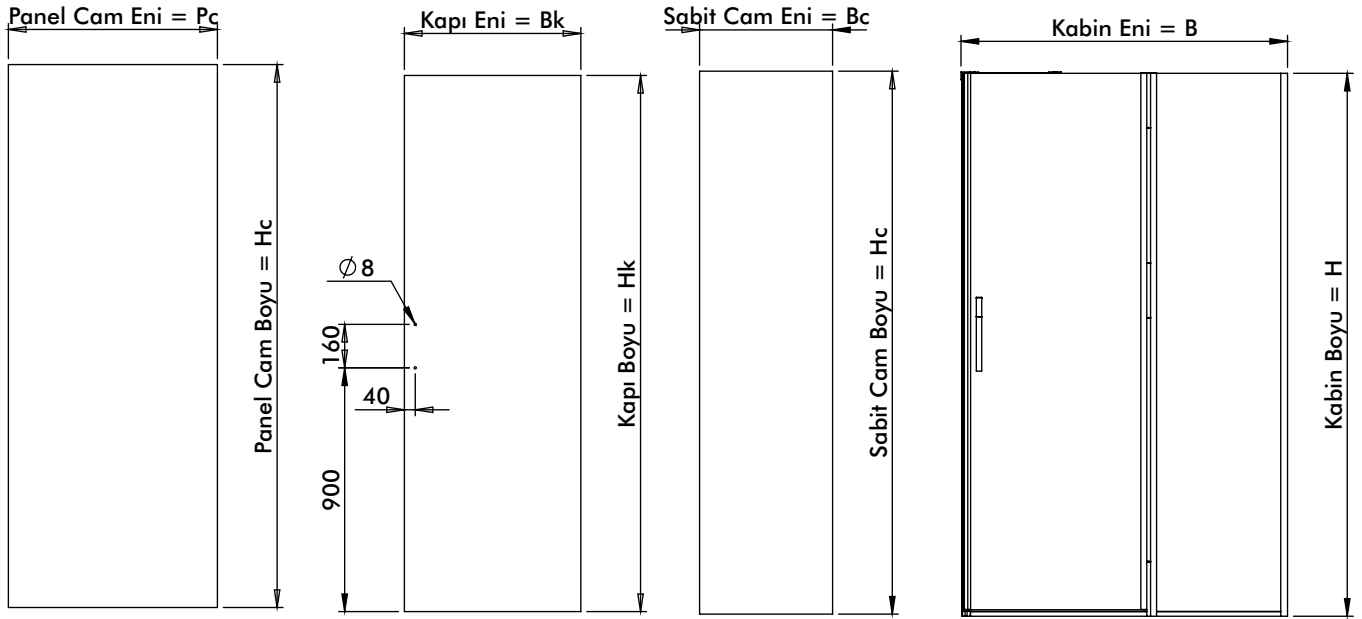


Örnek Hesaplama	Uzunluk (mm)	
Kabin Boyu (H):	2000	
Kabin Eni (B):	1800	
Kapı Boyu (Hk):	1975	H -25 mm
Kapı Eni (Bk):	450	B/4 +20 mm
Sabit Cam Eni (Bc):	400	B/4 -50 mm
Sabit Cam Boyu (Hc):	2000	H

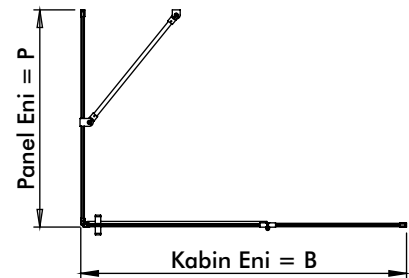
Kapı Boyu (Hk), Kabin Boyundan (H) -25 mm kısa olacaktır.
 Kapı Eni (Bk), Kabin Eninin (B) çeyreği kadar olacaktır.
 Sabit Cam Eni (Bc), Kabin Eninin (B) çeyreğinden -50 mm kısa olacaktır.
 Sabit Cam Boyu (Hc), Kabin boyu (H) ile aynı olacaktır.

HYK24-T02 YAN PANEL KABİN / SIDE PANEL CABIN
PIECES


ÜRÜN GÖRSELİ PRODUCT PICTURE	ÜRÜN KODU PRODUCT CODE	PIECE ADET	ÜRÜN GÖRSELİ PRODUCT PICTURE	ÜRÜN KODU PRODUCT CODE	PIECE ADET
	HY2-321	1		HYK16-P10	3
	HY3-060-L3	2		HYK16-P11	1
	HY9-007-0U8	2		HYK24-P02	1
	HY12-005	1SET		HYK24-P03	2
	HY12-011	1		HYK24-P04	1

CAM ÖLÇÜLERİ / GLASS DIMENSIONS



Örnek Hesaplama	Uzunluk (mm)	
Kabin Boyu (H):	2000	
Kabin Eni (B):	1200	
Panel Eni (P):	800	
Kapı Boyu (Hk):	1975	H -25mm
Kapı Eni (Bk):	650	Fix
Sabit Cam Eni (Bc):	490	B- 710 mm
Sabit Cam Boyu (Hc):	2000	H
Panel Cam Eni (Pc):	770	P -30 mm













Kapı Boyu (Hk), Kabin Boyundan (H) -25 mm kısa olacaktır.
 Kapı Eni (Bk), Her Genişlikte değişmez (Fix) 650 mm olacaktır.
 Sabit Cam Eni (Bc), Kabin Eninden (B) -710 mm kısa olacaktır.
 Sabit Cam Boyu (Hc), Kabin Boyu ile aynı olacaktır.
 Panel Cam Eni (Pc), Panel Eninden (P) -30 mm Kısa olacaktır

HYK24-T03 KÖŞE KABİN / CORNER CABIN

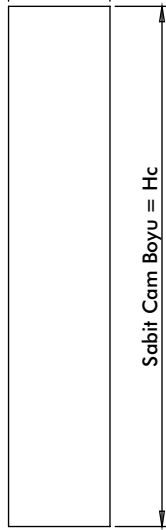
PIECES



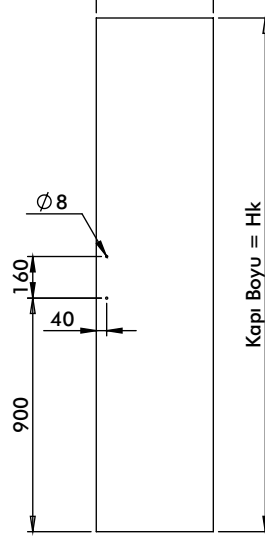
ÜRÜN GÖRSELİ PRODUCT PICTURE	ÜRÜN KODU PRODUCT CODE	PIECE ADET	ÜRÜN GÖRSELİ PRODUCT PICTURE	ÜRÜN KODU PRODUCT CODE	PIECE ADET
	HY2-321	2		HYK16-P11	1
	HY9-007-0U8	2		HYK24-P02	2
	HY12-005	1SET		HYK24-P03	4
	HY12-011	1SET		HY3-060-L3	2
	HYK16-P10	4		HYK24-P04	2

CAM ÖLÇÜLERİ / GLASS DIMENSIONS

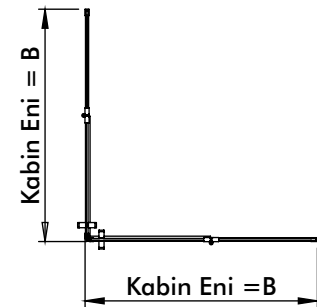
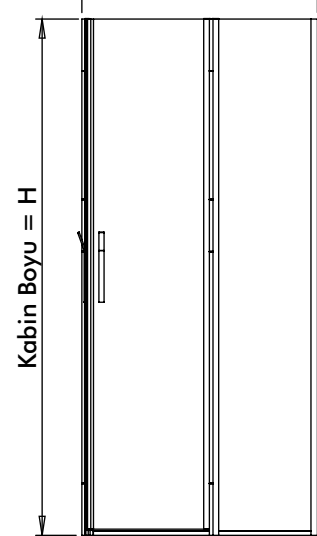
Sabit Cam Eni = Bc



Kapı Eni = Bk




Kabin Eni = B

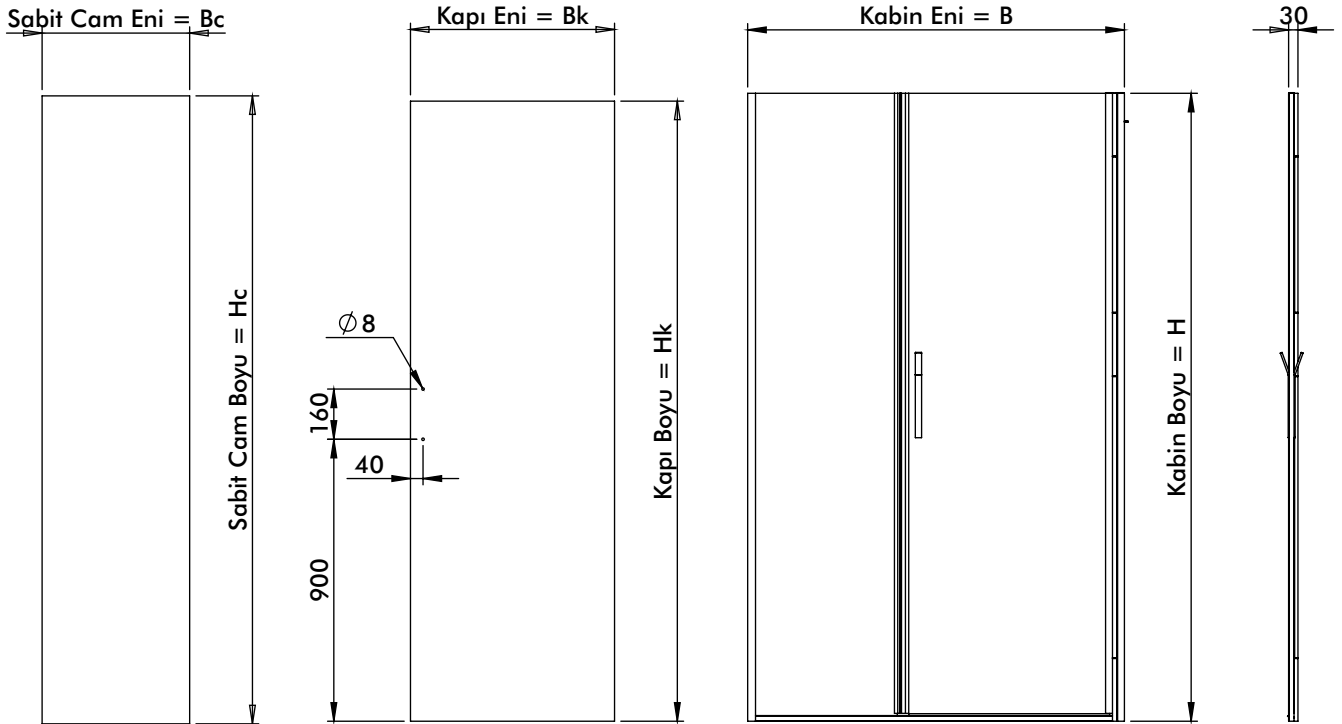


Örnek Hesaplama	Uzunluk (mm)	
Kabin Boyu (H):	2000	
Kabin Eni (B):	900	
Kapı Boyu (Hk):	1975	H -25 mm
Kapı Eni (Bk):	450	B/4 +20 mm
Sabit Cam Eni (Bc):	390	B/4 -60 mm
Sabit Cam Boyu (Hc):	2000	H

Kapı Boyu (Hk), Kabin Boyundan (H) -25 mm kısa olacaktır.
 Kapı Eni (Bk), Kabin Eninin (B) çeyreği kadar olacaktır.
 Sabit Cam Eni (Bc), Kabin Eninin (B) çeyreğinden -60 mm kısa olacaktır.
 Sabit Cam Boyu (Hc), Kabin boyu (H) ile aynı olacaktır.

HYK24-T04 BİR SABİT BİR ÇALIŞIR KABİN / ONE FIXED AND ONE WORKING CABIN
PIECES


ÜRÜN GÖRSELİ PRODUCT PICTURE	ÜRÜN KODU PRODUCT CODE	PIECE ADET	ÜRÜN GÖRSELİ PRODUCT PICTURE	ÜRÜN KODU PRODUCT CODE	PIECE ADET
	HY2-321	1		HYK24-P01	1
	HY9-007-0U8	1		HYK24-P02	1
	HY12-005	1SET		HYK24-P03	2
	HY12-011	1		HY3-060-L3	1
	HYK16-P10	1		HYK24-P04	1

CAM ÖLÇÜLERİ / GLASS DIMENSIONS


Örnek Hesaplama	Uzunluk (mm)	
Kabin Boyu (H):	2000	
Kabin Eni (B):	1200	
Kapı Boyu (Hk):	1975	H -25 mm
Kapı Eni (Bk):	650	B/2 +50 mm
Sabit Cam Eni (Bc):	470	B/2 -130 mm
Sabit Cam Boyu (Hc):	2000	H

Kapı Boyu (Hk), Kabin Boyundan (H) -25 mm kısa olacaktır.
 Kapı Eni (Bk), Kabin Eninin (B/2) yarısından +50 mm uzun olacaktır.
 Sabit Cam Eni (Bc), Kabin Eninin (B/2) yarısından -130 mm kısa olacaktır.
 Sabit Cam Boyu (Hc), Kabin boyu (H) ile aynı olacaktır.

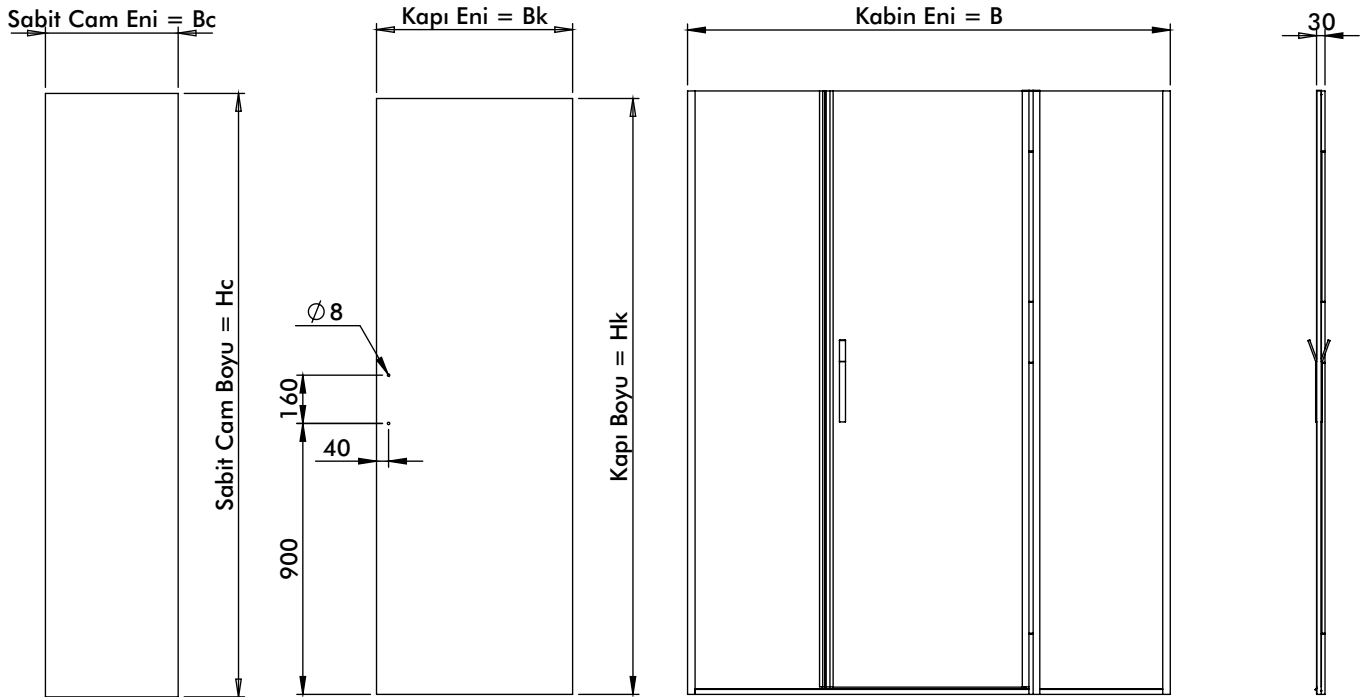
HYK24-T05 İKİ SABİT BİR ÇALIŞIR KABİN / TWO FIXED ONE WORKING CABIN

PIECES



ÜRÜN GÖRSELİ PRODUCT PICTURE	ÜRÜN KODU PRODUCT CODE	PIECE ADET	ÜRÜN GÖRSELİ PRODUCT PICTURE	ÜRÜN KODU PRODUCT CODE	PIECE ADET
	HY2-321	1		HYK16-P10	2
	HY9-007-0U8	1		HYK24-P02	1
	HY12-005	1SET		HYK24-P03	2
	HY12-011	1		HYK24-P04	1
				HY3-060-L3	2




CAM ÖLÇÜLERİ / GLASS DIMENSIONS

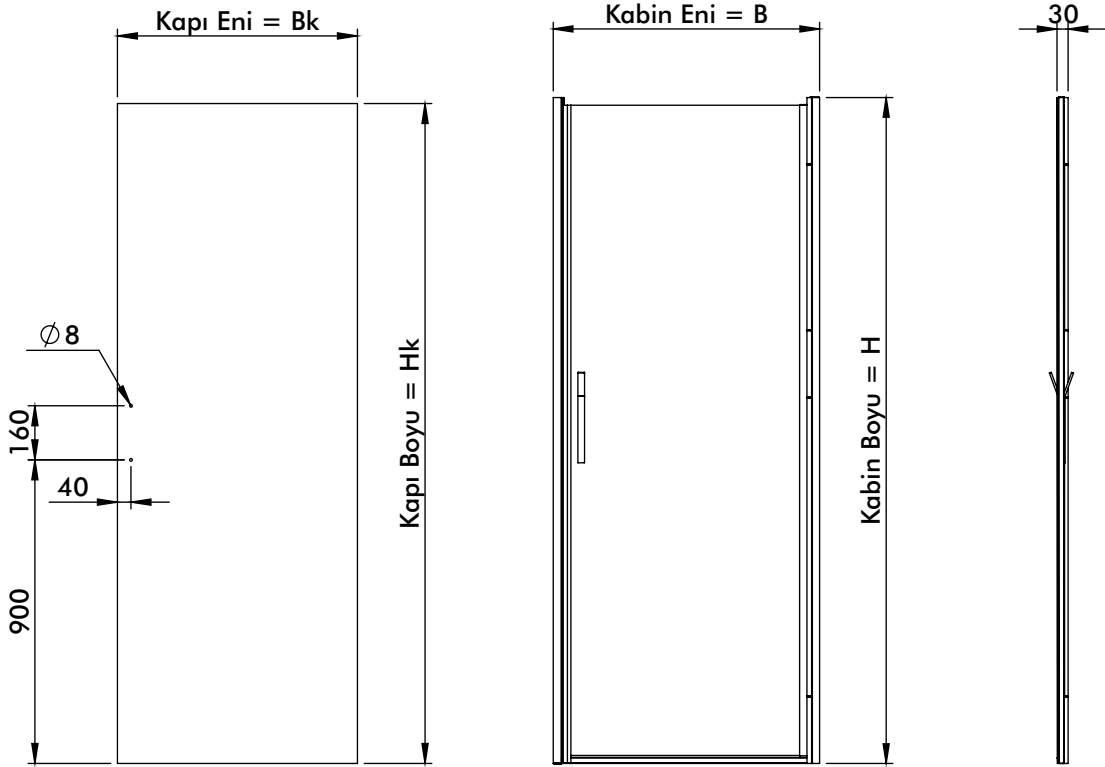


Örnek Hesaplama	Uzunluk (mm)	
Kabin Boyu (H):	2000	
Kabin Eni (B):	1600	
Kapı Boyu (Hk):	1975	H -25 mm
Kapı Eni (Bk):	650	Fix
Sabit Cam Eni (Bc):	440	B-720 /2
Sabit Cam Boyu (Hc):	2000	H

Kapı Boyu (Hk), Kabin Boyundan (H) -25 mm kısa olacaktır.
 Kapı Eni (Bk), Her genişlikte değişmez (Fix) 650 mm olacaktır.
 Sabit Cam Eni (Bc), Kabin Eninden (B) -720 mm kısaltılıp, 2 ye bölümü olacaktır.
 Sabit Cam Boyu (Hc), Kabin boyu (H) ile aynı olacaktır.


HYK24-T06 TEK KAPI KABİN / SINGLE DOOR CABIN
PIECES


ÜRÜN GÖRSELİ PRODUCT PICTURE	ÜRÜN KODU PRODUCT CODE	PIECE ADET	ÜRÜN GÖRSELİ PRODUCT PICTURE	ÜRÜN KODU PRODUCT CODE	PIECE ADET
	HY2-321	1		HYK16-P10	1
	HY9-202	1		HYK24-P01	1
	HY12-005	1		HYK24-P02	1
	HY12-011	1		HYK24-P03	2
				HYK24-P04	1


CAM ÖLÇÜLERİ / GLASS DIMENSIONS


Örnek Hesaplama	Uzunluk (mm)	
Kabin Boyu (H):	2000	
Kabin Eni (B):	1200	
Kapı Boyu (Hk):	1950	H -50 mm
Kapı Eni (Bk):	710	B -90 mm

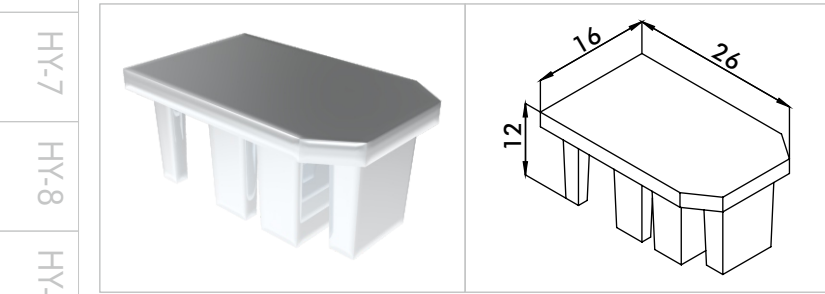
Kapı Boyu (Hk), Kabin Boyundan (H) -50 mm kısa olacaktır.
Kapı Eni (Bk), Kabin Eninden (B) -90 mm kısa olacaktır.



ÜRÜN KODU PRODUCT CODE	AÇIKLAMA DESCRIPTION	MALZEME MATERIAL
HYK24-P01	DUVAR BAĞLANTI PROFİLİ WALL CONNECTION PROFILE	Alüminyum Aluminum



ÜRÜN KODU PRODUCT CODE	AÇIKLAMA DESCRIPTION	MALZEME MATERIAL
HYK24-P02	DUVAR PROFİLİ WALL PROFILE	Alüminyum Aluminum



ÜRÜN KODU PRODUCT CODE	AÇIKLAMA DESCRIPTION	MALZEME MATERIAL
HYK24-P03	KAPAK LID	Zamak Zinc

HY-10		
HY-11		
HY-12		
HY-13		
HYK24		
HYO		

HYK25 SERIES



Kilit Kapı Sistemleri

HY-1

HYK25 SERIES

HY-2

HYK25-T06 CAMDAN DUVARA MANYETİK KAPI SİSTEMİ / WALL TO GLASS MAGNETIC LOCK SYSTEM

HY-3

HY-4

HY-5

HY-6

HY-7

HY-8

HY-9

HY-10

HYK25-T04 CAM CAMA MANYETİK KİLİT KAPI SİSTEMİ / GLASS TO GLASS MAGNETIC LOCK SYSTEM

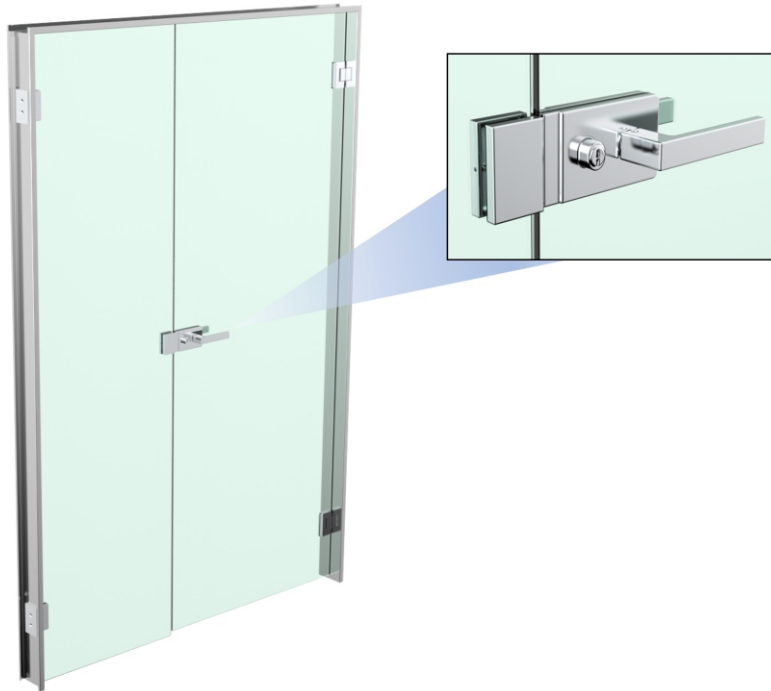
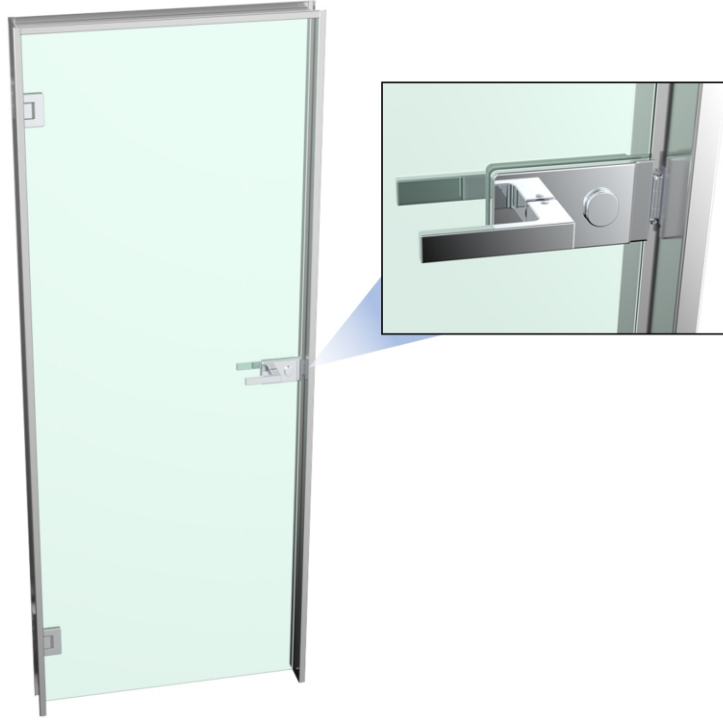
HY-11

HY-12

HY-13

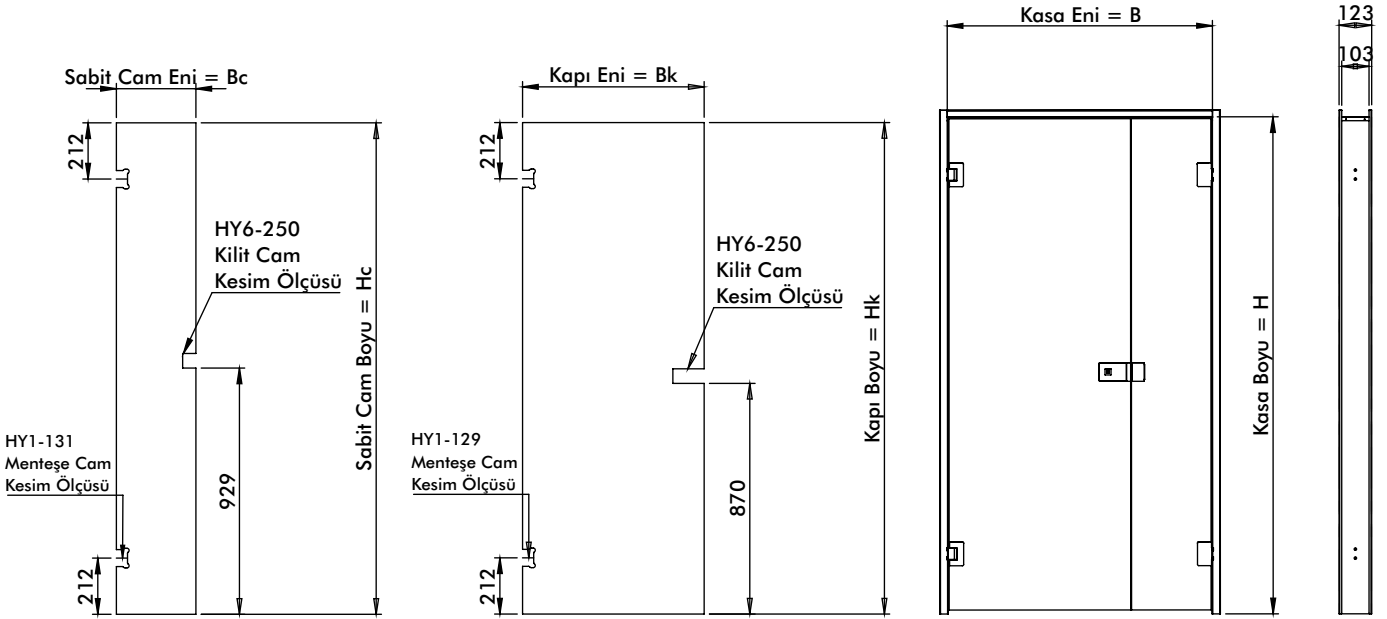
HYK25

HYO



HYK25-T04 CAM CAMA MANYETİK KİLİT KAPI SİSTEMİ / GLASS TO GLASS MAGNETIC LOCK SYSTEM / PIECES


ÜRÜN GÖRSELİ PRODUCT PICTURE	ÜRÜN KODU PRODUCT CODE	PIECE ADET	ÜRÜN GÖRSELİ PRODUCT PICTURE	ÜRÜN KODU PRODUCT CODE	PIECE ADET
	HY1-129	2		HYK25-P01	2
	HY1-131	2		HYK25-P02	1
	HY6-250	1			

CAM ÖLÇÜLERİ / GLASS DIMENSIONS


Örnek Hesaplama	Uzunluk (mm)	
Kasa Boyu (H):	1875	
Kasa Eni (B):	1000	
Kapı Boyu (Hk):	1853	H -22 mm
Kapı Eni (Bk):	685	B/2 +185 mm
Sabit Cam Eni (Bc):	300	B/2 -200 mm
Sabit Cam Boyu (Hc):	1853	Hk

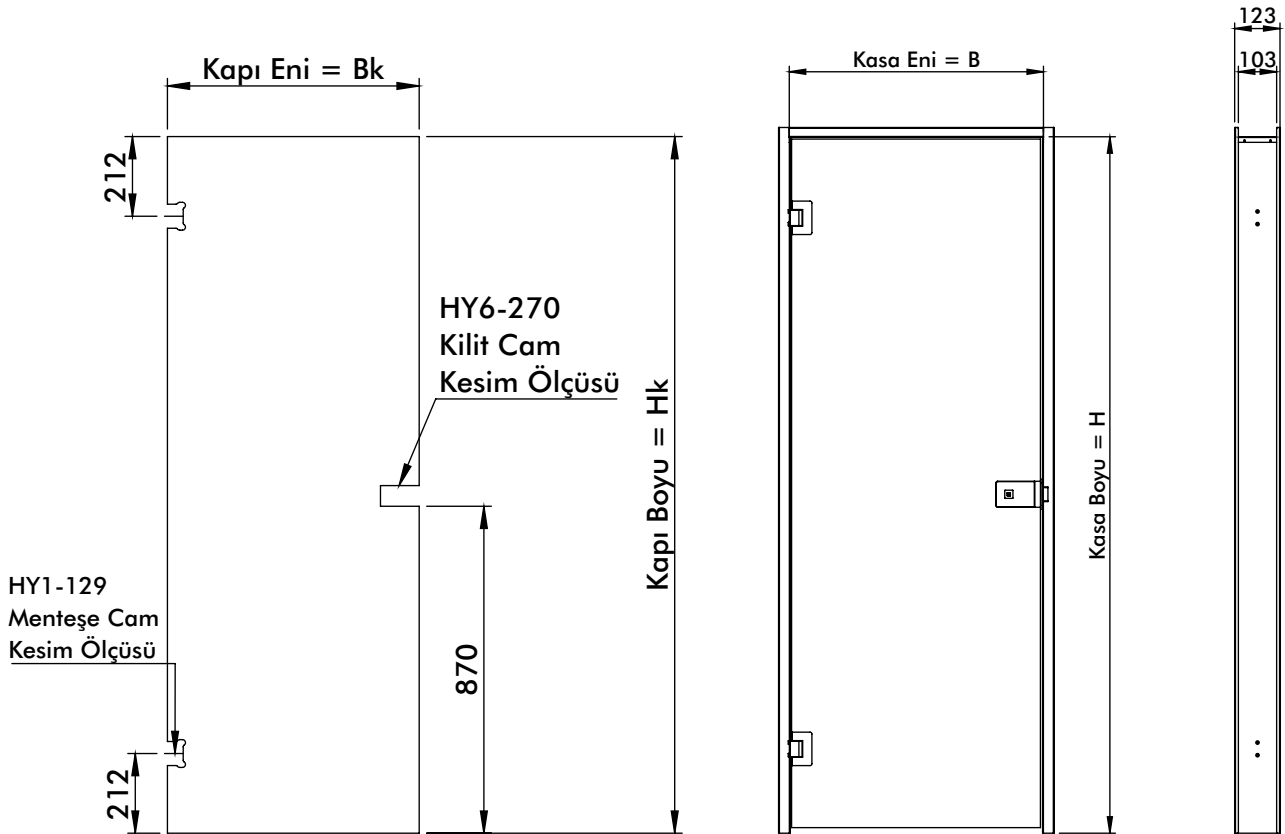
Kapı Boyu (Hk), Kasa boyundan (H) -22 mm kısa olacaktır.
 Kapı Eni (Bk), Kasa Eninin (B/2) yarısından +185 mm uzun olacaktır.
 Sabit Cam Eni (Bc), Kasa Eninin (B/2) yarısından -200 mm kısa olacaktır.
 Sabit Cam Boyu (Hc), Kapı boyu (Hk) ile aynı olacaktır.

HYK25-T06 CAMDAN DUVARA MANYETİK KAPI SİSTEMİ / WALL TO GLASS MAGNETIC LOCK SYSTEM / PIECES



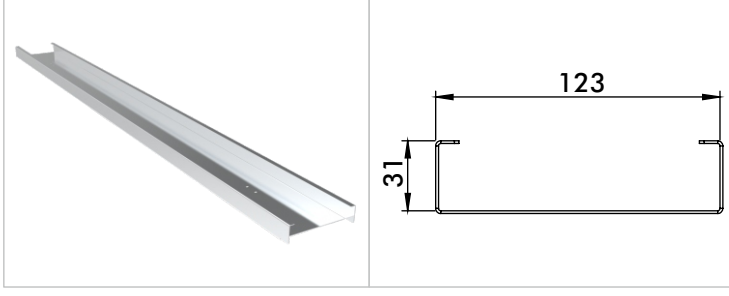
ÜRÜN GÖRSELİ PRODUCT PICTURE	ÜRÜN KODU PRODUCT CODE	PIECE ADET	ÜRÜN GÖRSELİ PRODUCT PICTURE	ÜRÜN KODU PRODUCT CODE	PIECE ADET
	HY1-129	2		HYK25-P01	1
	HY6-250-T1	1		HYK25-P02	1
	HY6-270	1		HYK25-P03	1

CAM ÖLÇÜLERİ / GLASS DIMENSIONS

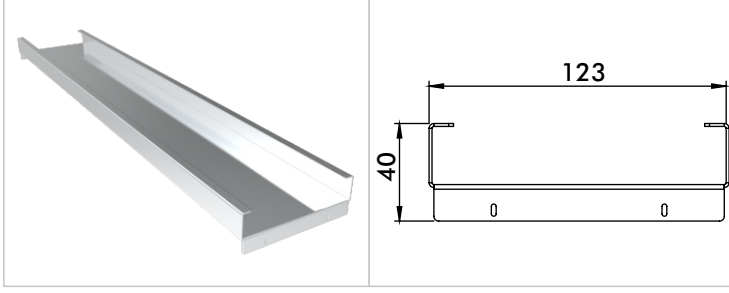


Örnek Hesaplama	Uzunluk (mm)	
Kasa Boyu (H):	1875	
Kasa Eni (B):	685	
Kapı Boyu (Hk):	1853	H -22 mm
Kapı Eni (Bk):	670	B -15 mm

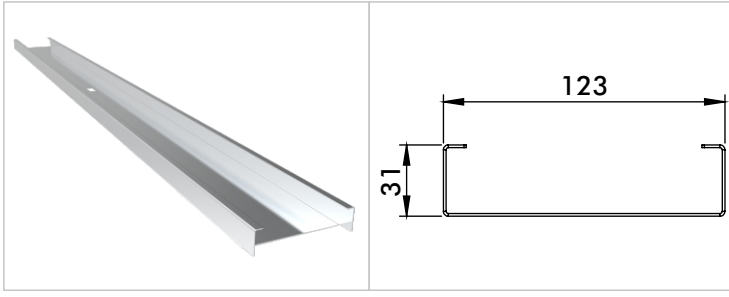
Kapı Boyu (Hk), Kasa boyundan (H) -22 mm kısa olacaktır.
Kapı Eni (Bk), Kasa Eninden (B) -15 mm kısa olacaktır.



ÜRÜN KODU PRODUCT CODE	AÇIKLAMA DESCRIPTION	MALZEME MATERIAL
HYK25-P01	KASA MENTEŞE SACI CASE HINGE SHEET	Paslanmaz Çelik Stainless Steel



ÜRÜN KODU PRODUCT CODE	AÇIKLAMA DESCRIPTION	MALZEME MATERIAL
HYK25-P02	KASA ÜST SACI CASE TOP SHEET	Paslanmaz Çelik Stainless Steel



ÜRÜN KODU PRODUCT CODE	AÇIKLAMA DESCRIPTION	MALZEME MATERIAL
HYK25-P03	KASA KİLİT SACI CASE LOCK SHEET	Paslanmaz Çelik Stainless Steel

HY-1

HY-2

HY-3

HY-4

HY-5

HY-6

HY-7

HY-8

HY-9

HY-10

HY-11

HY-12

HY-13

HYK25

HYO

HYK26 SERIES



Kare Gergili Kabin Sistemi

- HY-1
- HY-2
- HY-3
- HY-4
- HY-5
- HY-6
- HY-7
- HY-8
- HY-9
- HY-10
- HY-11
- HY-12
- HY-13
- HYK26
- HYO

HYK26 SERIES

HYK26-T01 İKİ SABİT İKİ ÇALIŞIR KABİN
TWO FIXED AND TWO WORKING CABIN



HYK26-T02 YAN PANEL KABİN / SIDE PANEL CABIN



HYK26-T03 KÖŞE KABİN / CORNER CABIN



HYK26-T04 BİR SABİT BİR ÇALIŞIR KABİN
ONE FIXED AND ONE WORKING CABIN



HY-1

HY-2

HY-3

HY-4

HY-5

HY-6

HY-7

HY-8

HY-9

HY-10

HY-11

HY-12


HY-13

HYK26

HYO

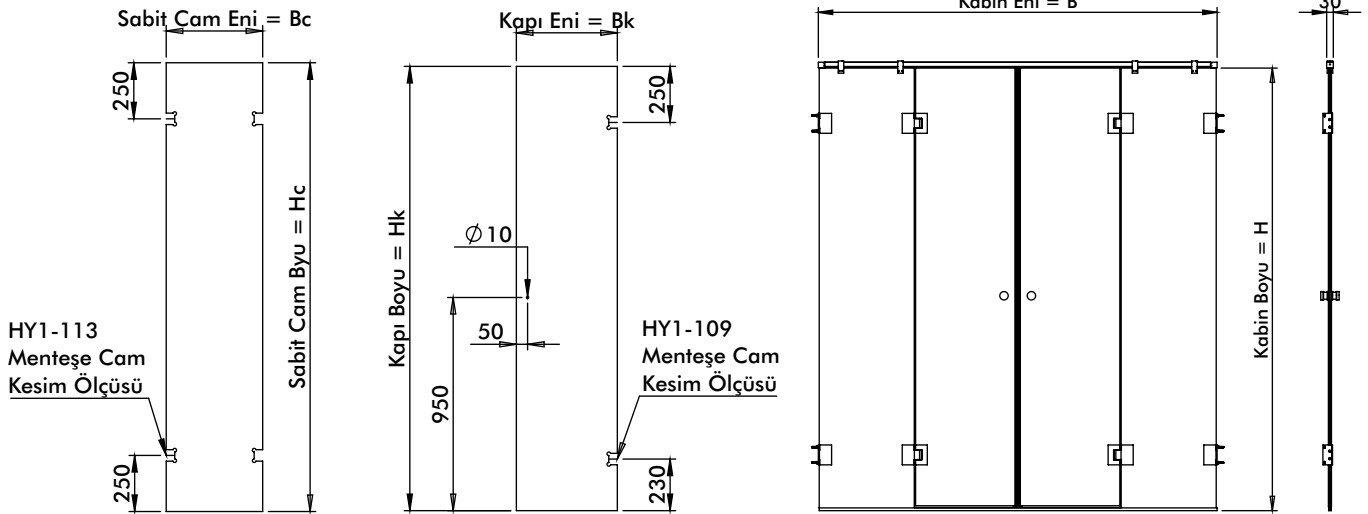
HYK26-T01 İKİ SABİT İKİ ÇALIŞIR KABİN / TWO FIXED AND TWO WORKING CABIN

PIECES



ÜRÜN GÖRSELİ PRODUCT PICTURE	ÜRÜN KODU PRODUCT CODE	PIECE ADET	ÜRÜN GÖRSELİ PRODUCT PICTURE	ÜRÜN KODU PRODUCT CODE	PIECE ADET
	HY1-109	4		HY3-031 (Özel Gergi)	1
	HY1-113	4		HY9-015-K1	1
	HY2-011	2		HY12-001	1SET

CAM ÖLÇÜLERİ / GLASS DIMENSIONS

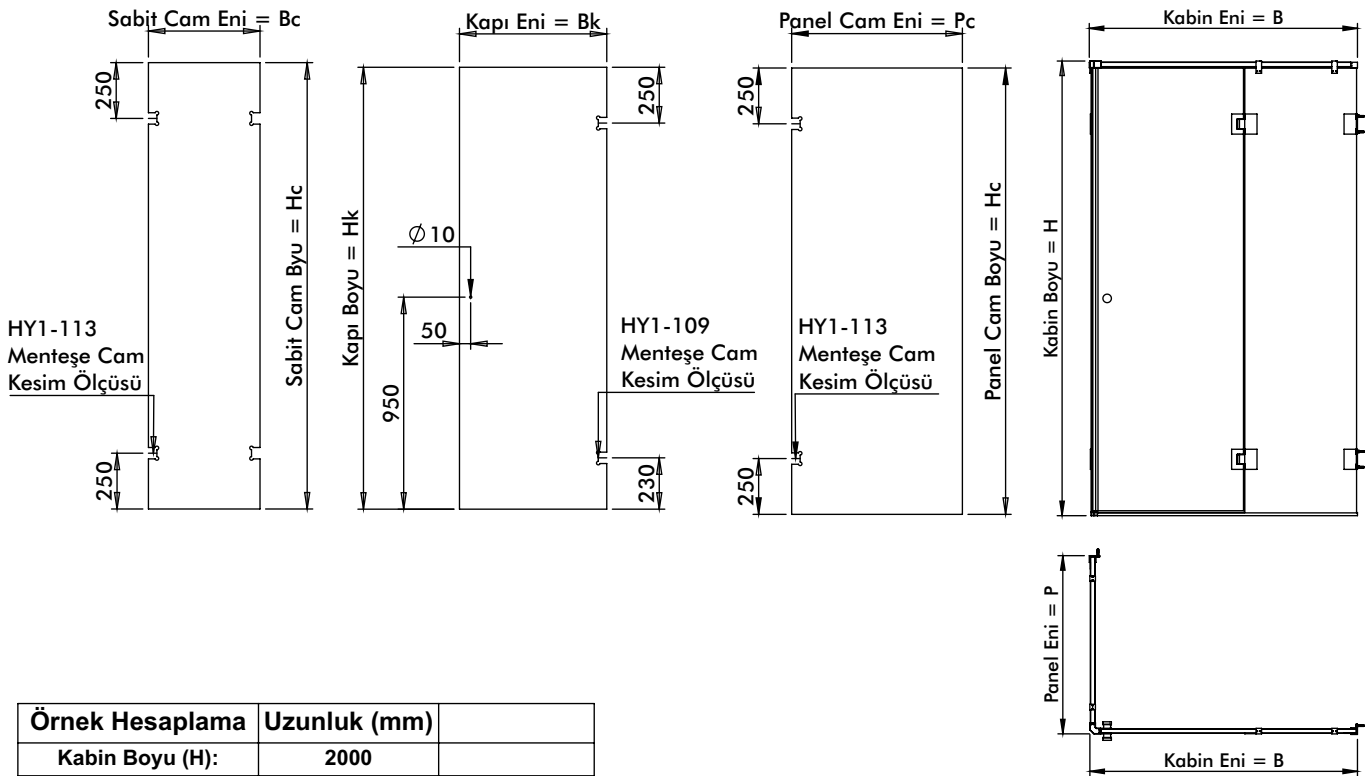


Örnek Hesaplama	Uzunluk (mm)	
Kabin Boyu (H):	2000	
Kabin Eni (B):	1800	
Kapı Boyu (Hk):	1980	H- 20 mm
Kapı Eni (Bk):	450	B/4
Sabit Cam Eni (Bc):	430	B/4 -20 mm
Sabit Cam Boyu (Hc):	2000	H

Kapı Boyu (Hk), Kabin Boyundan (H) -20 mm kısa olacaktır.
 Kapı Eni (Bk), Kabin Eninin (B) çeyreğinden kadar olacaktır.
 Sabit Cam Eni (Bc), Kabin Eninin (B) çeyreğinden -20 mm kısa olacaktır.
 Sabit Cam Boyu (Hc), Kabin boyu (H) ile aynı olacaktır.

HYK26-T02 YAN PANEL KABİN / SIDE PANEL CABIN
PİECES


ÜRÜN GÖRSELİ PRODUCT PICTURE	ÜRÜN KODU PRODUCT CODE	PIECE ADET	ÜRÜN GÖRSELİ PRODUCT PICTURE	ÜRÜN KODU PRODUCT CODE	PIECE ADET
	HY1-109	2		HY9-015-K1	2
	HY1-113	4		HY12-005	1SET
	HY2-011	1		HYK06-P13	1
	HY3-031-L1 (Özel)	1			


CAM ÖLÇÜLERİ / GLASS DIMENSIONS








Örnek Hesaplama	Uzunluk (mm)	
Kabin Boyu (H):	2000	
Kabin Eni (B):	1200	
Panel Eni (P):	800	
Kapı Boyu (Hk):	1980	H -20 mm
Kapı Eni (Bk):	660	B/2+60
Sabit Cam Eni (Bc):	500	B/2 -100 mm
Sabit Cam Boyu (Hc):	2000	H
Panel Cam Eni (Pc):	765	P-35 mm

Kapı Boyu (Hk), Kabin Boyundan (H) -10mm kısa olacaktır.
 Kapı Eni (Bk), Kabin Eninin yarısı (B/2) +60 kadar olacaktır.
 Sabit Cam Eni (Bc), Kabin Eninin yarısından (B) -100 mm kısa olacaktır.
 Sabit Cam Boyu (Hc), Kabin Boyu (H) ile aynı olacaktır.
 Panel Cam Eni (Pc), Panel Eninden (P) -35 mm Kısa olacaktır

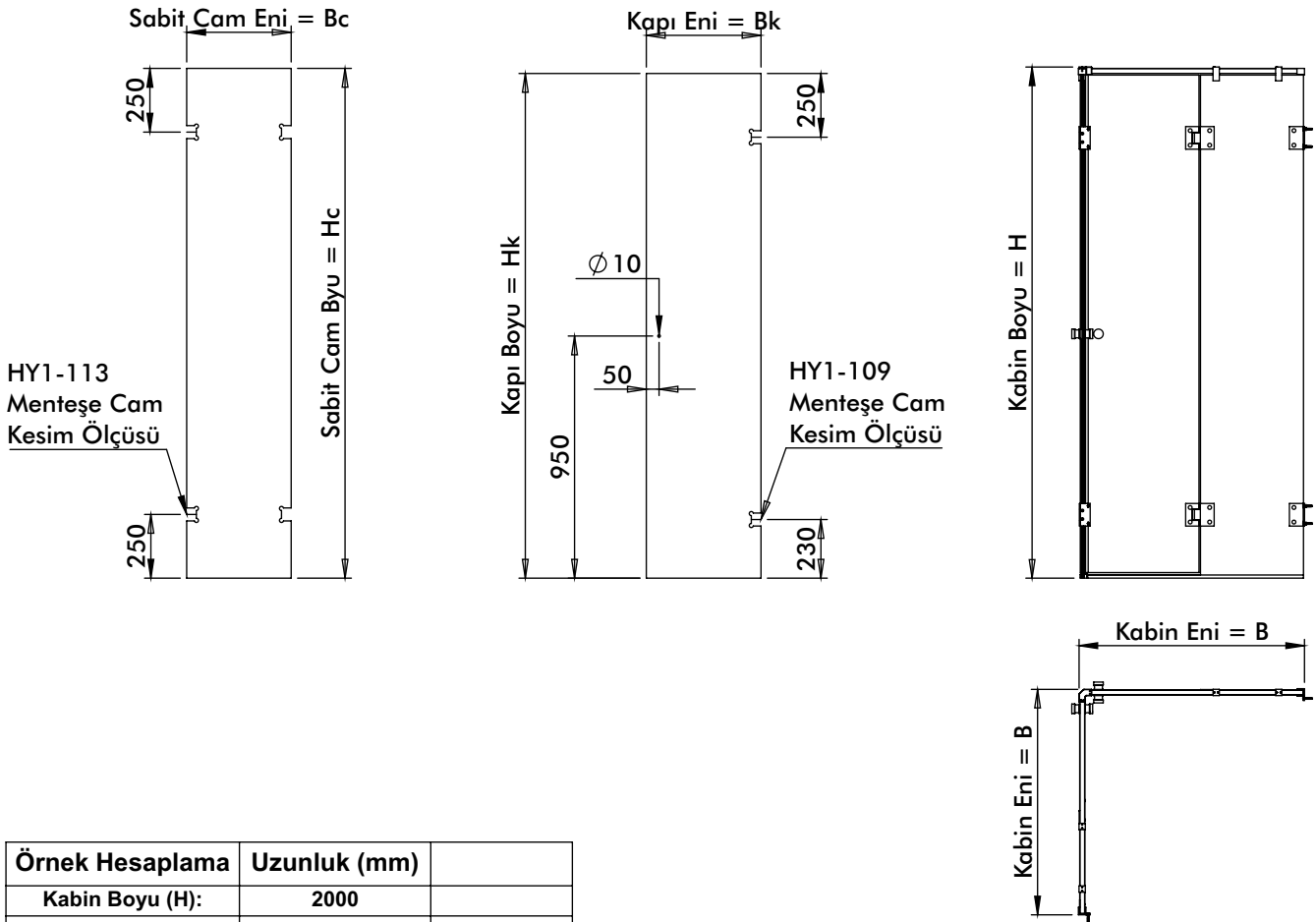
HYK26-T03 KÖŞE KABİN / CORNER CABIN

PIECES



ÜRÜN GÖRSELİ PRODUCT PICTURE	ÜRÜN KODU PRODUCT CODE	PIECE ADET	ÜRÜN GÖRSELİ PRODUCT PICTURE	ÜRÜN KODU PRODUCT CODE	PIECE ADET
	HY1-109	4		HY3-031-K2	1
	HY1-113	4		HY12-005	1SET
	HY2-011	2		HYK06-P13	1

CAM ÖLÇÜLERİ / GLASS DIMENSIONS

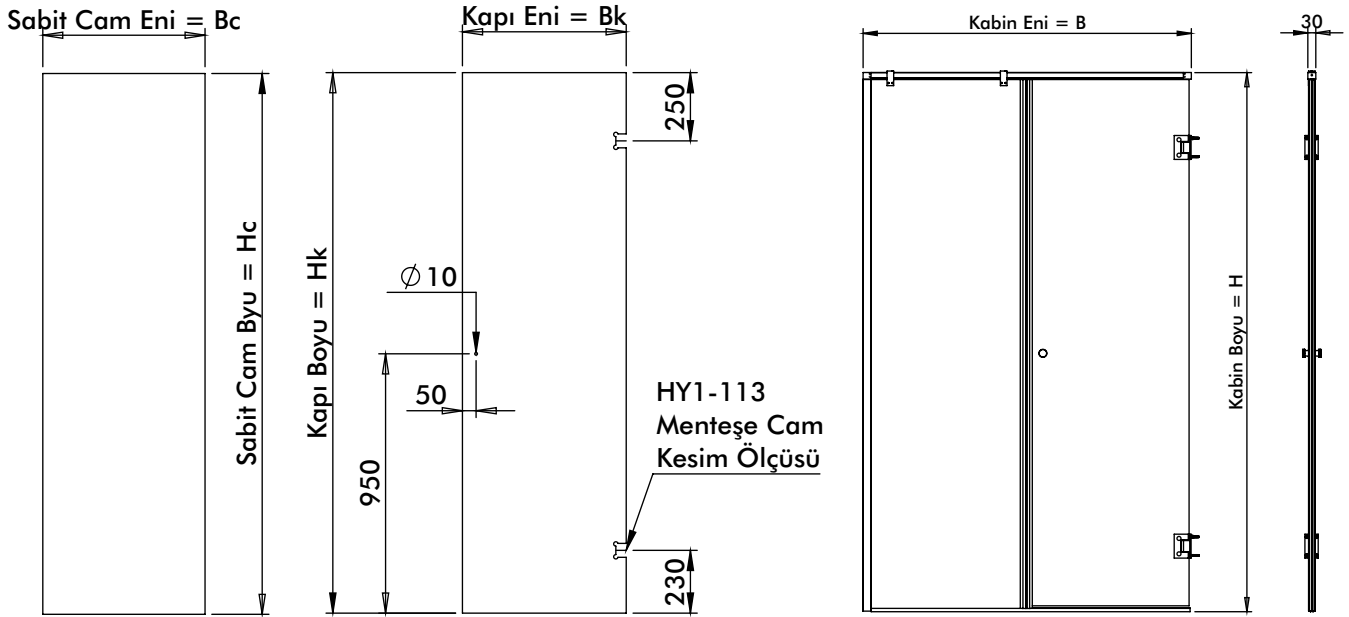


Örnek Hesaplama	Uzunluk (mm)	
Kabin Boyu (H):	2000	
Kabin Eni (B):	1800	
Kapı Boyu (Hk):	1980	H- 20 mm
Kapı Eni (Bk):	450	B/4
Sabit Cam Eni (Bc):	410	B/4 -40 mm
Sabit Cam Boyu (Hc):	2000	H

Kapı Boyu (Hk), Kabin Boyundan (H) -20 mm kısa olacaktır.
 Kapı Eni (Bk), Kabin Eninin (B) çeyreğinden kadar olacaktır.
 Sabit Cam Eni (Bc), Kabin Eninin (B) çeyreğinden -40 mm kısa olacaktır.
 Sabit Cam Boyu (Hc), Kabin boyu (H) ile aynı olacaktır.

HYK26-T04 BİR SABİT BİR ÇALIŞIR KABİN / ONE FIXED AND ONE WORKING CABIN
PIECES


ÜRÜN GÖRSELİ PRODUCT PICTURE	ÜRÜN KODU PRODUCT CODE	PIECE ADET	ÜRÜN GÖRSELİ PRODUCT PICTURE	ÜRÜN KODU PRODUCT CODE	PIECE ADET
	HY1-111	2		HY9-015-K1	1
	HY2-011	1		HY9-025	1
	HY3-031 (Özel)	1		HY12-003	1SET

CAM ÖLÇÜLERİ / GLASS DIMENSIONS


Örnek Hesaplama	Uzunluk (mm)	
Kabin Boyu (H):	2000	
Kabin Eni (B):	1235	
Kapı Boyu (Hk):	1980	H- 20 mm
Kapı Eni (Bk):	600	Fix
Sabit Cam Eni (Bc):	600	B -635 mm
Sabit Cam Boyu (Hc):	2000	H

Kapı Boyu (Hk), Kabin Boyundan (H) -20 mm kısa olacaktır.
 Kapı Eni (Bk), Her genişlikte değişmez (Fix) 600 mm olacaktır.
 Sabit Cam Eni (Bc), Kabin Eninden (B) -635 mm kısa olacaktır.
 Sabit Cam Boyu (Hc), Kabin boyu (H) ile aynı olacaktır.

HYK27 SERIES



Profil Modüler Kabin

HY-1

HY-2

HY-3

HY-4

HY-5

HY-6

HY-7

HY-8

HY-9

HY-10

HY-11

HY-12


HY-13

HYK27

HYO

HYK27 SERIES

HYK27-T01 İKİ SABİT İKİ ÇALIŞIR KABİN
TWO FIXED AND TWO WORKING CABIN



HYK27-T02 YAN PANEL KABİN / SIDE PANEL CABIN



HYK27-T04 BİR SABİT BİR ÇALIŞIR KABİN
ONE FIXED AND ONE WORKING CABIN



HY-1

HY-2

HY-3

HY-4

HY-5

HY-6

HY-7

HY-8

HY-9

HY-10

HY-11

HY-12


HY-13

HYK27

HYO

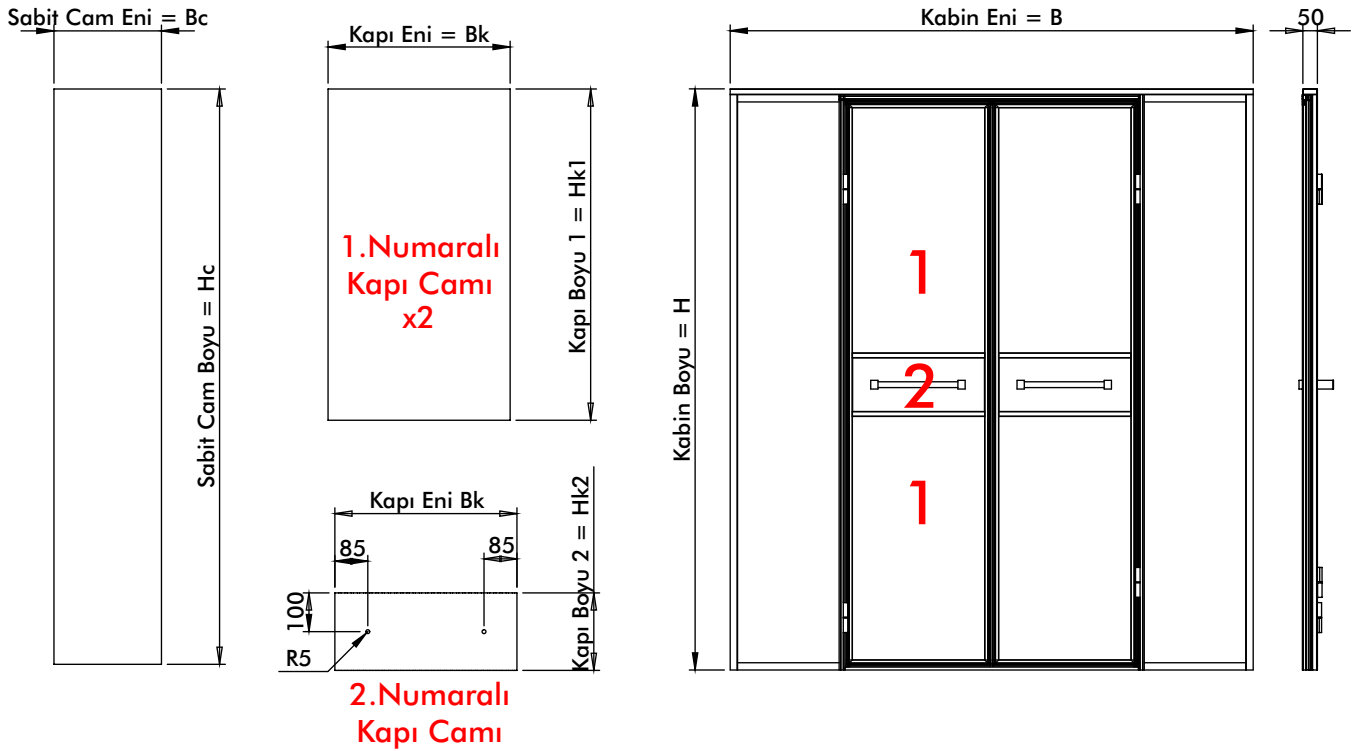
HYK27-T01 İKİ SABİT İKİ ÇALIŞIR KABİN / TWO FIXED AND TWO WORKING CABIN

PIECES



ÜRÜN GÖRSELİ PRODUCT PICTURE	ÜRÜN KODU PRODUCT CODE	PIECE ADET	ÜRÜN GÖRSELİ PRODUCT PICTURE	ÜRÜN KODU PRODUCT CODE	PIECE ADET
	HY2-586	2		HYO5-P01-R	2
	HY9-007-0U6	4		HYO5-P03	4
	HY9-012	1		HYO5-P06	8
	HY9-203	2		HYO5-P07	3
	HY9-DPA5020-015	1			
	HYO5-P01-L	2			

CAM ÖLÇÜLERİ / GLASS DIMENSIONS

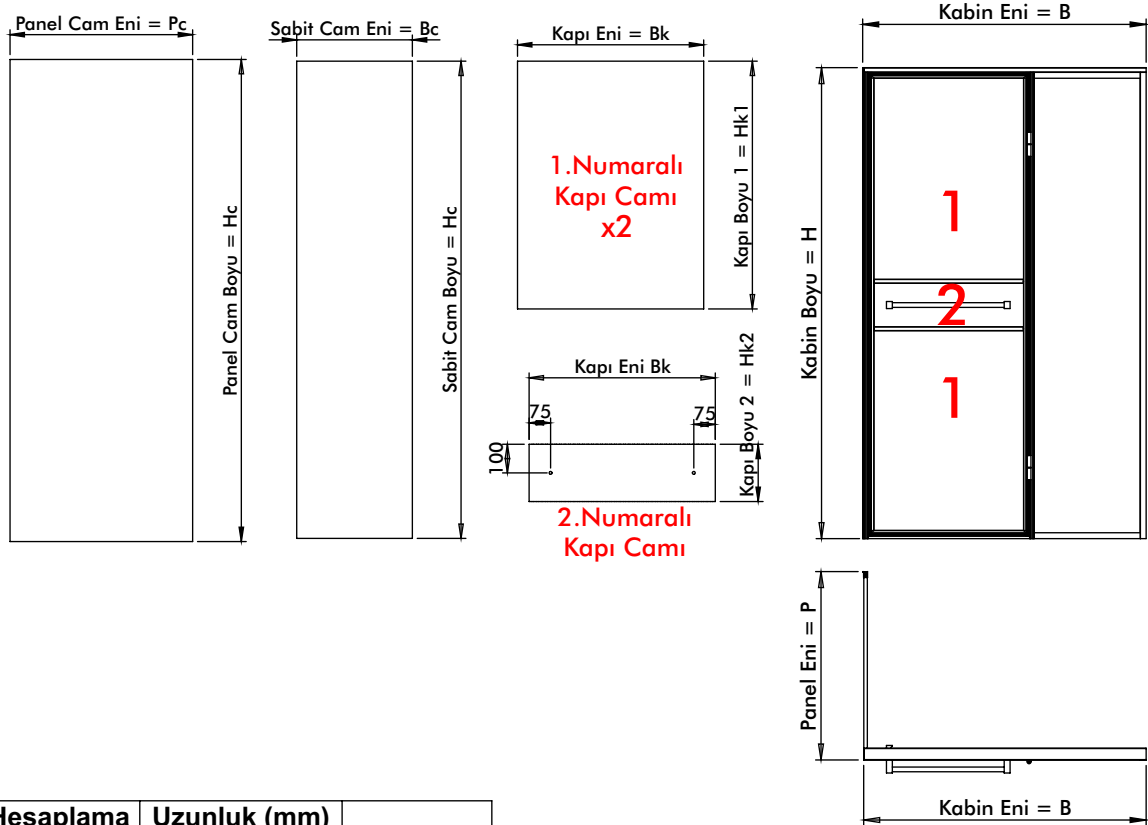


Örnek Hesaplama	Uzunluk (mm)	
Kabin Boyu (H):	2000	
Kabin Eni (B):	1800	
Kapı Boyu 1 (Hk1):	855	H -290 /2 mm
Kapı Boyu 2 (Hk2):	290	Fix
Kapı Eni (Bk):	470	B/4 +20 mm
Sabit Cam Eni (Bc):	370	B/4 -80 mm
Sabit Cam Boyu (Hc):	1980	H -20 mm

Kapı Boyu1 (Hk1), Kabin Boyundan (H) -290 mm kısaltılmış ve 2'e bölümü kadar olacaktır.
 Kapı Boyu2 (Hk2), Her yükseklikte değişmez (Fix) 290 mm olacaktır.
 Kapı Eni (Bk), Kabin Eninin (B) çeyreğinden +20 mm uzun olacaktır.
 Sabit Cam Eni (Bc), Kabin Eninin (B) çeyreğinden -80 mm kısa olacaktır.
 Sabit Cam Boyu (Hc), Kabin boyundan (H) -20 mm kısa olacaktır.

HYK27-T02 YAN PANEL KABİN / SIDE PANEL CABIN
PIECES


ÜRÜN GÖRSELİ PRODUCT PICTURE	ÜRÜN KODU PRODUCT CODE	PIECE ADET	ÜRÜN GÖRSELİ PRODUCT PICTURE	ÜRÜN KODU PRODUCT CODE	PIECE ADET
	HY2-588	1		HYO5-P03 (2000 mm)	1
	HY9-007-0U6 (2000 mm)	1		HYO5-P04 (2000 mm)	1
	HY9-203 (2000 mm)	1		HYO5-P05 (2000 mm)	1
	HYK08-P01 (2000 mm)	1		HYO5-P06 (2000 mm)	4
	HYO5-P01-L (SOL)	3		HYO5-P07 (2000 mm)	2
	HYO5-P02 (PROFİL KAPAK)	1		HYO5-P07-1	1

CAM ÖLÇÜLERİ / GLASS DIMENSIONS


Örnek Hesaplama	Uzunluk (mm)	
Kabin Boyu (H):	2000	
Kabin Eni (B):	1200	
Kapı Boyu 1 (Hk1):	860	H -280 /2 mm
Kapı Boyu 2 (Hk2):	200	Fix
Kapı Eni (Bk):	650	Fix
Sabit Cam Eni (Bc):	475	B -725 mm
Sabit Cam Boyu (Hc):	1975	H -25 mm
Panel Cam Eni (Pc):	750	P - 50 mm
Panel Cam Boyu (Hp):	1990	H -25 mm

Kapı Boyu1 (Hk1), Kabin Boyundan (H) -280 mm kısaltılmış ve 2'e bölümü kadar olacaktır.

Kapı Boyu2 (Hk2), Her yükseklikte değişmez (Fix) 200 mm olacaktır.

Kapı Eni (Bk), Her Genişlikte değişmez (Fix) 650 mm olacaktır.

Sabit Cam Eni (Bc), Kabin Eninden (B) -725 mm kısa olacaktır.

Sabit Cam Boyu (Hc), Kabin boyundan (H) -25 mm kısa olacaktır.

Panel Cam Eni (Pc), Panel Eninden (P) -50 mm kısa olacaktır.

Panel Cam Boyu (Hp), Kabin Boyundan (H) -25 mm kısa olacaktır.

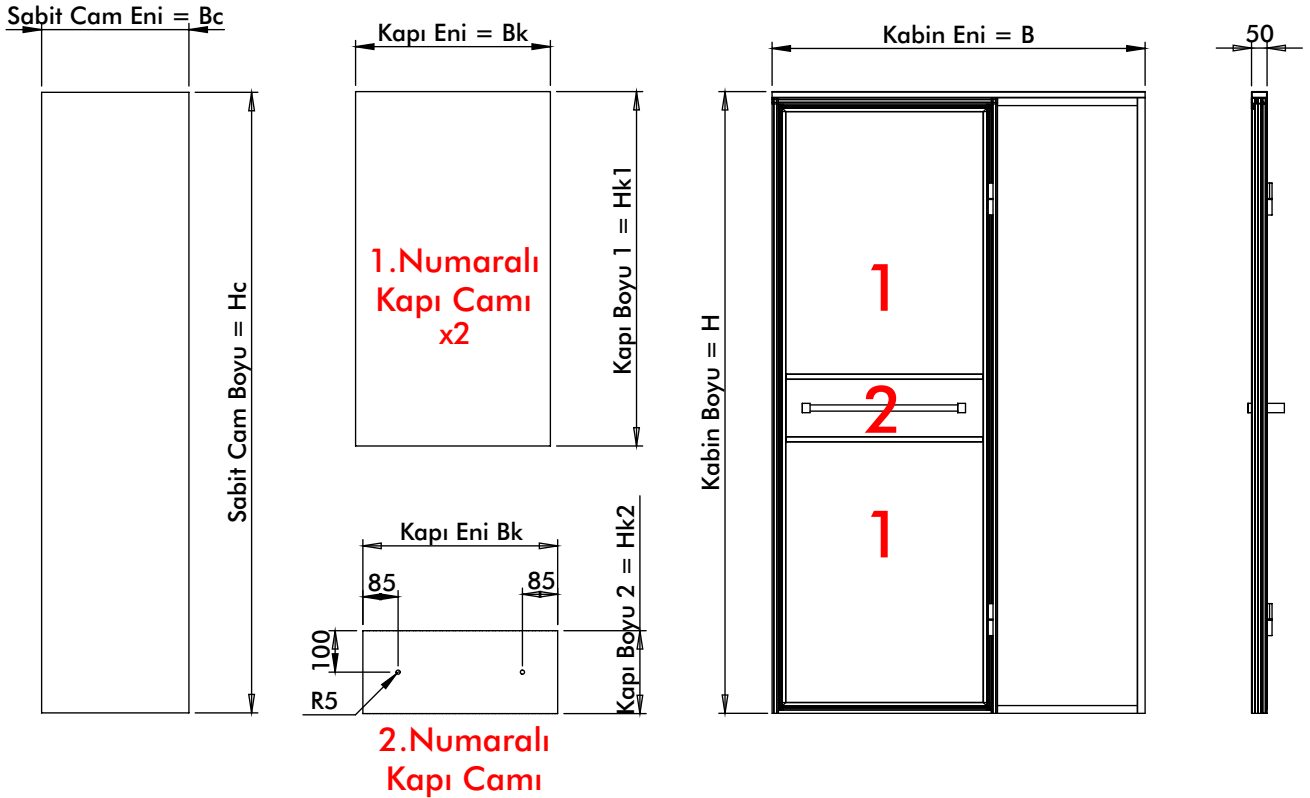
HYK27-T04 BİR SABİT BİR ÇALIŞIR KABİN / ONE FIXED AND ONE WORKING CABIN

PIECES



ÜRÜN GÖRSELİ PRODUCT PICTURE	ÜRÜN KODU PRODUCT CODE	PIECE ADET	ÜRÜN GÖRSELİ PRODUCT PICTURE	ÜRÜN KODU PRODUCT CODE	PIECE ADET
	HY2-588	1		HYO5-P05 (2000 mm)	1
	HYK08-P01 (2000 mm)	1		HYO5-P06 (2000 mm)	4
	HYO5-P01-L (SOL)	3		HYO5-P07 (2000 mm)	2
	HYO5-P03 (2000 mm)	1		HYO5-P07-1	1
	HYO5-P04 (2000 mm)	1			

CAM ÖLÇÜLERİ / GLASS DIMENSIONS



Örnek Hesaplama	Uzunluk (mm)	
Kabin Boyu (H):	2000	
Kabin Eni (B):	1200	
Kapı Boyu 1 (Hk1):	855	H -290 /2 mm
Kapı Boyu 2 (Hk2):	200	Fix
Kapı Eni (Bk):	460	B/2 -130 mm
Sabit Cam Eni (Bc):	470	B/2 -130 mm
Sabit Cam Boyu (Hc):	1980	H -20 mm

Kapı Boyu1 (Hk1), Kabin Boyundan (H) -290 mm kısaltılmış ve 2'e bölümü kadar olacaktır.
 Kapı Boyu2 (Hk2), Her yükseklikte değişmez (Fix) 200 mm olacaktır.
 Kapı Eni (Bk), Kabin Eninin (B/2) yarısından -130 mm kısa olacaktır.
 Sabit Cam Eni (Bc), Kabin Eninin (B/2) yarısından -130 mm kısa olacaktır.
 Sabit Cam Boyu (Hc), Kabin boyundan (H) -20 mm kısa olacaktır.

HVK28 SERIES



Ø21,5 Boru Sürme Tek Rulman Sistem

HY-1

HY-2

HY-3

HY-4

HY-5

HY-6

HY-7

HY-8

HY-9

HY-10

HY-11

HY-12

HY-13

HVK28

HYO

HYK28 SERIES

HYK28-T01 İKİ SABİT İKİ ÇALIŞIR KABİN
TWO FIXED AND TWO WORKING CABIN



HYK28-T02 YAN PANEL KABİN / SIDE PANEL CABIN



HYK28-T03 KÖŞE KABİN / CORNER CABIN




HYK28-T04 BİR SABİT BİR ÇALIŞIR KABİN
ONE FIXED AND ONE WORKING CABIN



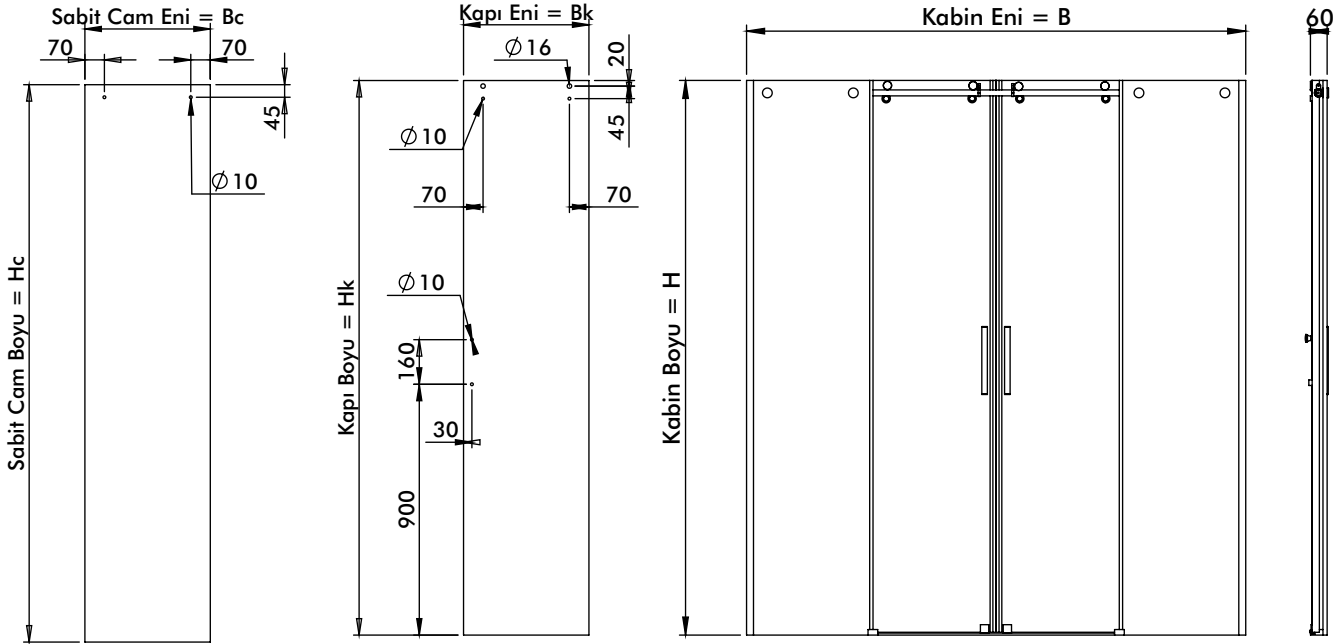
HYK28-T01 İKİ SABİT İKİ ÇALIŞIR KABİN / TWO FIXED AND TWO WORKING CABIN

PIECES



ÜRÜN GÖRSELİ PRODUCT PICTURE	ÜRÜN KODU PRODUCT CODE	PIECE ADET	ÜRÜN GÖRSELİ PRODUCT PICTURE	ÜRÜN KODU PRODUCT CODE	PIECE ADET
	HY2-535-AL	2		HYK03-P06	4
	HY9-007-0U6	2		HYK03-P07	4
	HY9-009	1		HYK03-P08	4
	HY9-015	1		HYK03-P09-E	4
	HY12-003	3SET		HYK03-P12-L	1
	HYK02-P11	2		HYK03-P12-R	1
	HYK03-P02	2			

CAM ÖLÇÜLERİ / GLASS DIMENSIONS


















Örnek Hesaplama	Uzunluk (mm)	
Kabin Boyu (H):	2000	
Kabin Eni (B):	1800	
Kapı Boyu (Hk):	1990	H-10 mm
Kapı Eni (Bk):	450	B/4
Sabit Cam Eni (Bc):	450	B/4
Sabit Cam Boyu (Hc):	2000	H

Kapı Boyu (Hk), Kabin Boyundan (H) -10 mm kısa olacaktır.
 Kapı Eni (Bk), Kabin Eninin (B/4) çeyreği kadar olacaktır.
 Sabit Cam Eni (Bc), Kabin Eninin (B/4) çeyreği kadar olacaktır.
 Sabit Cam Boyu (Hc), Kabin Boyu (H) ile aynı olacaktır.

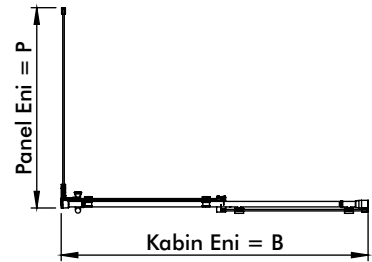
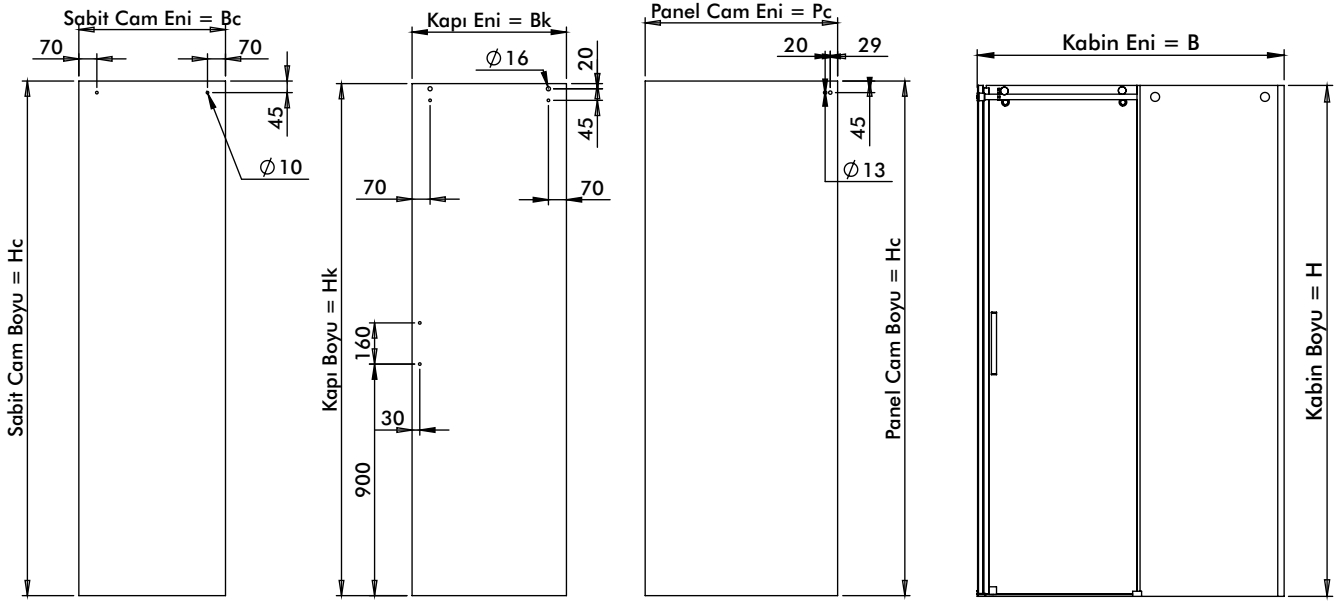
HYK28-T02 YAN PANEL KABİN / SIDE PANEL CABIN

PIECES



ÜRÜN GÖRSELİ PRODUCT PICTURE	ÜRÜN KODU PRODUCT CODE	PIECE ADET	ÜRÜN GÖRSELİ PRODUCT PICTURE	ÜRÜN KODU PRODUCT CODE	PIECE ADET
	HY2-535-AL	1		HYK03-P02	1
	HY7-027	1		HYK03-P06	2
	HY9-007-0U6	2		HYK03-P07	2
	HY9-009	1		HYK03-P08	2
	HY9-015	1		HYK03-P09-E	2
	HY12-007	1		HYK03-P11	1
	HY12-013	1SET		HYK03-P12-L	1
	HYK02-P11	1			

CAM ÖLÇÜLERİ / GLASS DIMENSIONS



Örnek Hesaplama	Uzunluk (mm)	
Kabin Boyu (H):	2000	
Kabin Eni (B):	1200	
Panel Eni (P):	800	
Kapı Boyu (Hk):	1990	H - 10 mm
Kapı Eni (Bk):	600	B/2
Sabit Cam Eni (Bc):	570	B/2 - 30 mm
Sabit Cam Boyu (Hc):	2000	H
Panel Cam Eni (Pc):	765	P - 35 mm

Kapı Boyu (Hk), Kabin Boyundan (H) - 10 mm kısa olacaktır.
 Kapı Eni (Bk), Kabin Eninin yarısı (B/2) kadar olacaktır.
 Sabit Cam Eni (Bc), Kabin Eninin (B/2) yarısından - 30 mm kısa olacaktır.
 Sabit Cam Boyu (Hc), Kabin Boyu ile aynı olacaktır.
 Panel Cam Eni (Pc), Panel Eninden (P) - 35 mm Kısa olacaktır

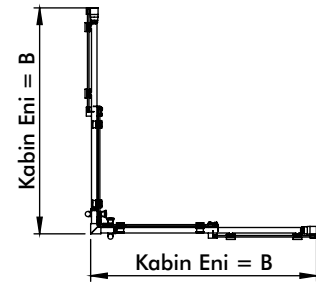
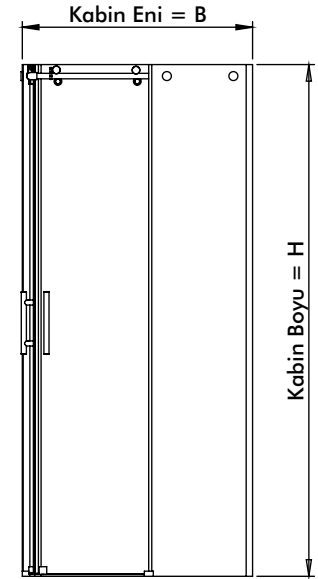
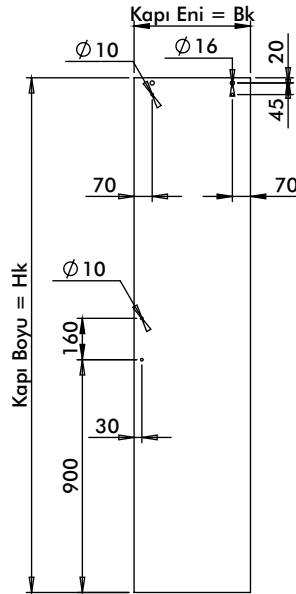
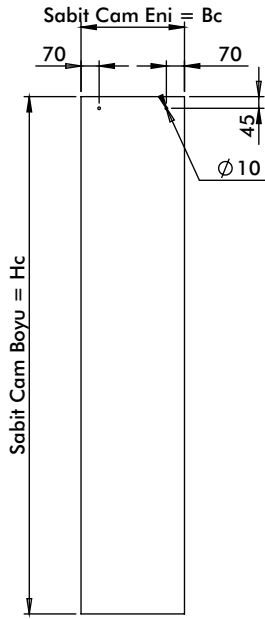
HYK28-T03 KÖŞE KABİN / CORNER CABIN

PIECES



ÜRÜN GÖRSELİ PRODUCT PICTURE	ÜRÜN KODU PRODUCT CODE	PIECE ADET	ÜRÜN GÖRSELİ PRODUCT PICTURE	ÜRÜN KODU PRODUCT CODE	PIECE ADET
	HY2-535-AL	2		HYK03-P02	2
	HY7-028	1		HYK03-P03	1
	HY9-007-0U6	2		HYK03-P06	4
	HY9-009	2		HYK03-P07	4
	HY9-015	2		HYK03-P08	4
	HY12-005	1SET		HYK03-P09-E	4
	HY12-013	2SET		HYK03-P12-L	1
	HYK02-P11	2		HYK03-P12-R	1

CAM ÖLÇÜLERİ / GLASS DIMENSIONS

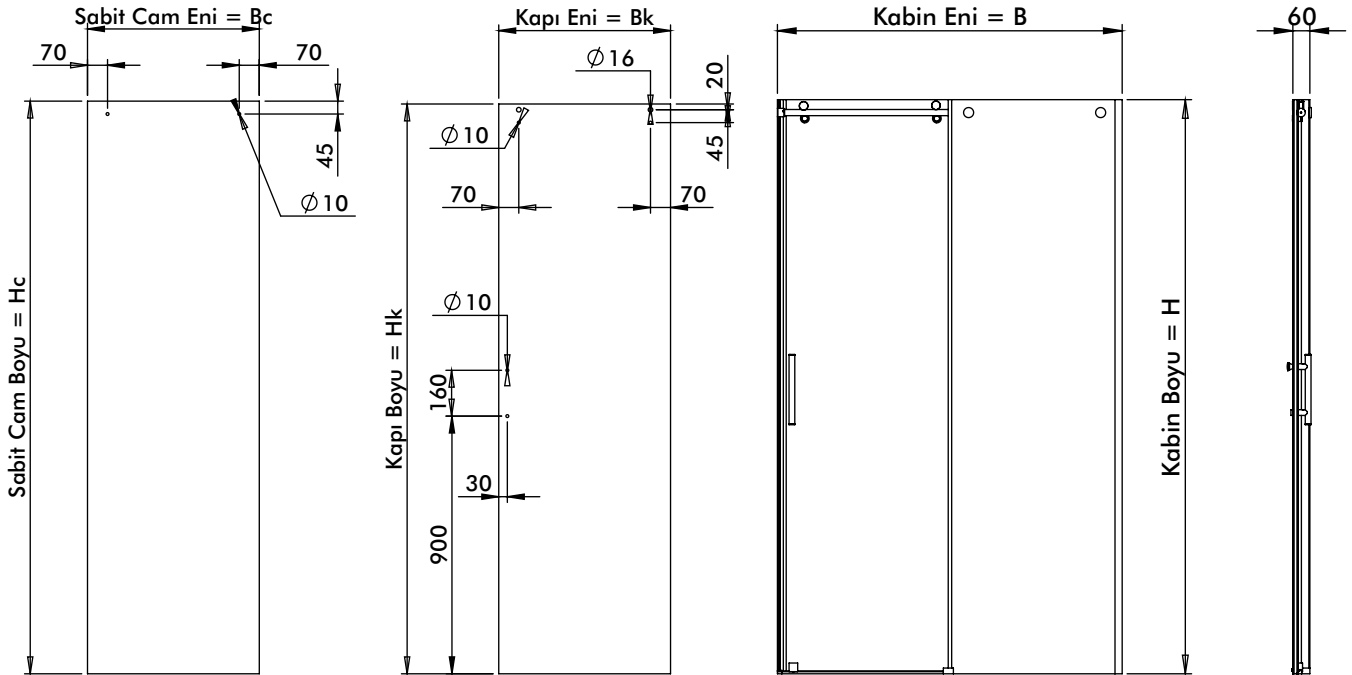


Örnek Hesaplama	Uzunluk (mm)	
Kabin Boyu (H):	2000	
Kabin Eni (B):	900	
Kapı Boyu (Hk):	1990	H -10 mm
Kapı Eni (Bk):	450	B/2
Sabit Cam Eni (Bc):	400	B/2 -50 mm
Sabit Cam Boyu (Hc):	2000	H

Kapı Boyu (Hk), Kabin Boyundan (H) -80 mm kısa olacaktır.
 Kapı Eni (Bk), Kabin Eninin (B/2) yarısı kadar olacaktır.
 Sabit Cam Eni (Bc), Kabin Eninin (B/2) yarısından -50 mm kısa olacaktır.
 Sabit Cam Boyu (Hc), Kabin Boyu ile aynı olacaktır.

HYK28-T04 BİR SABİT BİR ÇALIŞIR KABİN / ONE FIXED AND ONE WORKING CABIN
PIECES



ÜRÜN GÖRSELİ PRODUCT PICTURE	ÜRÜN KODU PRODUCT CODE	PIECE ADET	ÜRÜN GÖRSELİ PRODUCT PICTURE	ÜRÜN KODU PRODUCT CODE	PIECE ADET
	HY2-535-AL	1		HYK03-P02	1
	HY7-030	1		HYK03-P06	2
	HY9-007-0U6	1		HYK03-P07	1
	HY9-009	1		HYK03-P08	2
	HY9-015	1		HYK03-P09-E	2
	HY9-019	1		HYK03-P10	1
	HY12-003	1		HYK03-P12-L	1
	HY12-013	1SET			
	HYK02-P11	1			

CAM ÖLÇÜLERİ / GLASS DIMENSIONS


Örnek Hesaplama	Uzunluk (mm)	
Kabin Boyu (H):	2000	
Kabin Eni (B):	1200	
Kapı Boyu (Hk):	1990	H - 10 mm
Kapı Eni (Bk):	600	B/2
Sabit Cam Eni (Bc):	600	B/2
Sabit Cam Boyu (Hc):	2000	H

Kapı Boyu (Hk), Kabin Boyundan (H) - 10 mm kısa olacaktır.
 Kapı Eni (Bk), Kabin Eninin (B/2) yarısı kadar olacaktır.
 Sabit Cam Eni (Bc), Kabin Eninin (B/2) yarısı kadar olacaktır.
 Sabit Cam Boyu (Hc), Kabin Boyu (H) ile aynı olacaktır.







HASSAN YAPI A.Ş.

Orta Mahallesi Yetkin Sokak

No:9/1 Tuzla / İstanbul

0216 304 2214

0216 304 2249

0530 548 1012

info@hassanyapi.com

www.hassanyapi.com

